



ESTADO DA PARAÍBA

## **PREFEITURA MUNICIPAL DE IBIARA**

*Gabinete do Prefeito*

### **Lei Nº 462/2017**

"DISPÕE SOBRE O PLANO PLURIANUAL DO MUNICÍPIO DE IBIARA PARA O PERÍODO 2018 A 2021."

O *Prefeito Constitucional de Ibiara, Estado da Paraíba*, usando das atribuições conferidas pelo art. 39, inciso IV da Lei Orgânica do Município,

Faz saber que a CÂMARA MUNICIPAL, em sessão extraordinária, APROVOU (P.L. de autoria do Executivo) e Ele SANCIONA e PROMULGA a seguinte Lei:

Art. 1º – Esta Lei dispõe sobre o Plano Plurianual do Município de IBIARA, para o período de 2018 a 2021.

Art. 2º – O Plano Plurianual do Município de IBIARA, para o período de 2018 a 2021, será executado nos termos da lei de diretrizes orçamentárias de cada exercício e do respectivo orçamento anual e compreenderá:

I – as seguintes diretrizes e os objetivos gerais:

a) a valorização do ser humano e a melhoria da qualidade de vida, por meio da inclusão social e implementação de políticas públicas de forma eficiente, eficaz e com efetividade em todas as áreas e setores;

b) a participação da sociedade na administração e gestão pública, com transparência e controle social, por meio de diálogo permanente com servidores e servidoras, cidadãos e cidadãs em fóruns, conselhos e conferências setoriais, sindicatos, associações, entidades e organizações não-governamentais;

c) o desenvolvimento econômico com sustentabilidade socioambiental planejado, integrado e implementado por meio de políticas públicas estruturantes.

II – as ações estabelecidas no Anexo I – Programas Plano de Investimento – Físico / Financeiro, desta Lei;

III – as projeções das receitas para os exercícios de 2018 à 2021, demonstradas no Anexo II desta Lei.

Art. 3º – As ações dos programas serão correlacionadas aos projetos, atividades e operações especiais inclusos nas leis orçamentárias de cada exercício que compreender o Plano Plurianual.

§ 1º – Com base nos projetos, atividades e operações especiais dos orçamentos anuais será realizada a avaliação financeira das ações do PPA, nos termos definidos pelo Tribunal de Contas do Estado da Paraíba.

Rua Prefeito Antonio Ramalho Diniz, nº 26 – Centro – Ibiara – PB.

CEP 58.980-000

Telefone: (83)3454-1035

[www.ibiara.pb.gov.br](http://www.ibiara.pb.gov.br)



ESTADO DA PARAÍBA

**PREFEITURA MUNICIPAL DE IBIARA**

*Gabinete do Prefeito*

§ 2º – Para proceder à avaliação física das ações do PPA poderão ser utilizados instrumentos de trabalho como relatórios estatísticos, relatórios de execução de obras, entre outros.

§ 3º – Para que as ações possam ser correlacionadas com os programas de trabalho da lei orçamentária, fica o Executivo municipal autorizado a:

I – adequar a projeção das receitas constantes no Anexo II desta Lei, por ocasião do envio à Câmara dos projetos de lei de diretrizes orçamentárias e do orçamento-programa, nos exercícios a que se referirem;


II – adequar os valores das ações contidas no Anexo I – Programas Plano de Investimento – Físico / Financeiro, conforme a lei orçamentária anual e as alterações orçamentárias procedidas durante os exercícios de aplicação do plano plurianual;

III – incluir e adequar as metas dos indicadores dos programas e as metas das ações, conforme a elaboração e execução dos orçamentos anuais.

Art. 4º – Esta Lei entra em vigor na data de sua publicação.

Registre-se,  
Publique-se.

Gabinete do Prefeito, em 11 de dezembro de 2017.

  
Francisco Venivaldo de Sousa  
PREFEITO






**Prefeitura Municipal de Ibiara**

Secretaria Municipal da Fazenda

Departamento de Contabilidade - PPA-Plano Plurianual - 2018 à 2021 - R\$ 1,00

Anexo I - Despesas por Função - Total do PPA

Função	Valor (2018)	Valor (2019)	Valor (2020)	Valor (2021)	Total
01 Legislativa	816.482,00	857.306,00	900.173,00	945.180,00	3.519.141,00
04 Administração	2.044.407,00	2.129.918,00	2.234.827,00	2.347.321,00	8.756.473,00
08 Assistência Social	900.065,00	945.069,00	992.335,00	1.041.940,00	3.879.409,00
10 Saúde	7.485.549,00	7.859.831,00	8.252.843,00	8.665.455,00	32.263.678,00
12 Educação	8.618.058,00	9.049.667,00	9.502.954,00	9.976.481,00	37.147.160,00
13 Cultura	756.250,00	794.064,00	833.769,00	875.458,00	3.259.541,00
14 Direitos da Cidadania	398.750,00	418.688,00	439.626,00	461.602,00	1.718.666,00
15 Urbanismo	1.873.400,00	1.983.070,00	2.082.953,00	2.188.028,00	8.127.451,00
17 Saneamento	1.301.100,00	1.366.155,00	1.434.465,00	1.506.187,00	5.607.907,00
18 Gestão Ambiental	2.745.200,00	2.882.460,00	3.026.586,00	3.177.912,00	11.832.158,00
20 Agricultura	822.500,00	863.626,00	906.812,00	952.150,00	3.545.088,00
23 Comércio e Serviços	121.500,00	127.575,00	133.955,00	140.651,00	523.681,00
25 Energia	20.000,00	21.000,00	22.050,00	23.153,00	86.203,00
26 Transporte	313.863,00	329.556,00	346.035,00	363.335,00	1.352.789,00
27 Desporto e Lazer	485.955,00	510.253,00	535.767,00	562.554,00	2.094.529,00
Encargos Especiais	448.400,00	470.820,00	494.362,00	519.079,00	1.932.661,00
Reserva de Contingência	179.000,00	187.950,00	197.348,00	207.215,00	771.513,00
<b>Total Geral:</b>	<b>29.330.479,00</b>	<b>30.797.008,00</b>	<b>32.336.860,00</b>	<b>33.953.701,00</b>	<b>126.418.048,00</b>

  
SOTERO CONTABILIDADE  
PÚBLICA - EIRELI - ME  
Janusa Cristina G. Sotero -  
Diretora- CT CRC-PB 5.481

  
FRANCISCO NIVALDO DE  
SOUSA  
PREFEITO


**Prefeitura Municipal de Ibiara**

Secretaria Municipal da Fazenda

Departamento de Contabilidade - PPA-Plano Plurianual - 2018 à 2021 - R\$ 1,00

**Anexo II - Despesas por SubFunção - Total do PPA**

SubFunção	Valor (2018)	Valor (2019)	Valor (2020)	Valor (2021)	Total
031 Ação Legislativa	816.482,00	857.306,00	900.173,00	945.180,00	3.519.141,00
122 Administração Geral	1.739.207,00	1.809.458,00	1.898.340,00	1.994.015,00	7.441.020,00
123 Administração Financeira	305.200,00	320.460,00	336.487,00	353.306,00	1.315.453,00
244 Assistência Comunitária	900.065,00	945.069,00	992.335,00	1.041.940,00	3.879.409,00
301 Atenção Básica	4.928.132,00	5.174.542,00	5.433.278,00	5.704.927,00	21.240.879,00
302 Assistência Hospitalar e Ambulatorial	752.087,00	789.692,00	829.185,00	870.637,00	3.241.601,00
304 Vigilância Sanitária	919.330,00	965.297,00	1.013.563,00	1.064.238,00	3.962.428,00
305 Vigilância Epidemiológica	253.500,00	266.175,00	279.486,00	293.456,00	1.092.617,00
306 Alimentação e Nutrição	104.228,00	109.439,00	114.912,00	120.658,00	449.237,00
361 Ensino Fundamental	5.577.713,00	5.857.299,00	6.150.965,00	6.456.900,00	24.042.877,00
365 Educação Infantil	1.686.803,00	1.771.147,00	1.859.707,00	1.952.685,00	7.270.342,00
366 Educação de Jovens e Adultos	336.569,00	353.398,00	371.067,00	389.621,00	1.450.655,00
368 Educação Básica	542.245,00	569.359,00	597.827,00	627.717,00	2.337.148,00
392 Difusão Cultural	756.250,00	794.064,00	833.769,00	875.458,00	3.259.541,00
422 Direitos Individuais, Colet. e Difusos	328.750,00	345.188,00	362.451,00	380.568,00	1.416.957,00
Infra-Estrutura Urbana	391.100,00	410.655,00	431.189,00	452.747,00	1.685.691,00
Serviços Urbanos	1.352.300,00	1.435.915,00	1.508.439,00	1.584.790,00	5.881.444,00
Saneamento Básico Rural	1.301.100,00	1.366.155,00	1.434.463,00	1.506.185,00	5.607.903,00
512 Saneamento Básico Urbano	839.000,00	880.950,00	925.000,00	971.248,00	3.616.198,00
541 Preservação e Conservação Ambiental	374.600,00	393.330,00	412.998,00	433.647,00	1.614.575,00
544 Recursos Hídricos	2.174.100,00	2.282.805,00	2.396.946,00	2.516.792,00	9.370.643,00
601 Promoção da Produção Vegetal	395.000,00	414.750,00	435.489,00	457.262,00	1.702.501,00
605 Abastecimento	100.000,00	105.000,00	110.250,00	115.763,00	431.013,00
606 Extensão Rural	344.863,00	362.107,00	380.216,00	399.224,00	1.486.410,00
695 Turismo	121.500,00	127.575,00	133.955,00	140.651,00	523.681,00
752 Energia Elétrica	20.000,00	21.000,00	22.050,00	23.153,00	86.203,00
782 Transporte Rodoviário	667.000,00	700.350,00	735.368,00	772.136,00	2.874.854,00
785 Transportes Especiais	200.000,00	210.000,00	220.500,00	231.525,00	862.025,00
812 Desporto Comunitário	290.955,00	305.503,00	320.779,00	336.817,00	1.254.054,00
813 Lazer	195.000,00	204.750,00	214.988,00	225.737,00	840.475,00
841 Refinanciamento da Dívida Interna	305.000,00	320.250,00	336.263,00	353.076,00	1.314.589,00
843 Serviço da Dívida Interna	4.100,00	4.305,00	4.520,00	4.746,00	17.671,00
846 Outros Encargos Especiais	43.000,00	45.150,00	47.408,00	49.778,00	185.336,00
847 Transferências para a Educação Básica	86.300,00	90.615,00	95.146,00	99.903,00	371.964,00
99 Reserva de Contingência	179.000,00	187.950,00	197.348,00	207.215,00	771.513,00
<b>Total Geral:</b>	<b>29.330.479,00</b>	<b>30.797.008,00</b>	<b>32.336.860,00</b>	<b>33.953.701,00</b>	<b>126.418.048,00</b>

  
SOTERO CONTABILIDADE  
PÚBLICA - EIRELI - ME  
Janusa Cristina G. Sotero -  
Diretora- CT CRC-PB 5.481

  
FRANCISCO NIVALDO DE  
SOUSA  
PREFEITO



# Prefeitura Municipal de Ibiara


Secretaria Municipal da Fazenda

Departamento de Contabilidade - PPA-Plano Plurianual - 2018 à 2021 - R\$ 1,00

Anexo III - Despesas Segundo as Fontes de Recursos

Fonte de Recursos	Valor (2018)	Valor (2019)	Valor (2020)	Valor (2021)	Total
<b>0-Própria</b>	<b>10.693.648,00</b>	<b>11.228.330,00</b>	<b>11.789.725,00</b>	<b>12.379.243,00</b>	<b>46.090.946,00</b>
0 Recursos Ordinários	5.885.999,00	6.179.593,00	6.487.738,00	6.813.785,00	25.367.115,00
1 Receita de Impostos e de Transferência de Impostos - Educação	2.884.530,00	3.029.462,00	3.181.729,00	3.339.207,00	12.434.928,00
2 Receita de Impostos e de Transferência de Impostos - Saúde	1.923.119,00	2.019.275,00	2.120.258,00	2.226.251,00	8.288.903,00





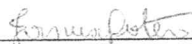
# Prefeitura Municipal de Ibiara

Secretaria Municipal da Fazenda


Departamento de Contabilidade - PPA-Plano Plurianual - 2018 à 2021 - R\$ 1,00

Anexo III - Despesas Segundo as Fontes de Recursos

Fonte de Recursos	Valor (2018)	Valor (2019)	Valor (2020)	Valor (2021)	Total
<b>I-Vinculados</b>	<b>18.636.831,00</b>	<b>19.568.678,00</b>	<b>20.547.135,00</b>	<b>21.574.458,00</b>	<b>80.327.102,00</b>
14 Transferência de Recursos do SUS	2.271.430,00	2.385.006,00	2.504.256,00	2.629.463,00	9.790.155,00
15 Transferência de Recursos do FNDE	360.328,00	378.345,00	397.264,00	417.122,00	1.553.059,00
16 Recurso da CIDE	17.363,00	18.231,00	19.143,00	20.099,00	74.836,00
18 Transferência do FUNDEB (magistério)	2.110.000,00	2.215.500,00	2.326.275,00	2.442.589,00	9.094.364,00
19 Transferência do FUNDEB (outras)	810.000,00	850.500,00	893.029,00	937.678,00	3.491.207,00
29 Transferência de Recursos do FNAS	401.710,00	421.796,00	442.893,00	465.031,00	1.731.430,00
50 Transferência de Convênios - Educação - Federal	2.078.500,00	2.182.425,00	2.291.549,00	2.406.122,00	8.958.596,00
51 Transferência de Convênios - Saúde - Federal	2.926.500,00	3.072.825,00	3.226.468,00	3.387.786,00	12.613.579,00
52 Transferência de Convênios - Outros - Federal	6.808.000,00	7.148.400,00	7.505.824,00	7.881.115,00	29.343.339,00
53 Transferência de Convênios - Educação - Estadual/Municipal/Outros	395.000,00	414.750,00	435.488,00	457.262,00	1.702.500,00
54 Transferência de Convênios - Saúde - Estadual/Municipal/Outros	300.000,00	315.000,00	330.750,00	347.287,00	1.293.037,00
55 Transferência de Convênios - Outros - Estadual/Municipal/Outros	158.000,00	165.900,00	174.196,00	182.904,00	681.000,00
<b>Total Geral:</b>	<b>29.330.479,00</b>	<b>30.797.008,00</b>	<b>32.336.860,00</b>	<b>33.953.701,00</b>	<b>126.418.048,00</b>

  
SOTERO CONTABILIDADE  
PÚBLICA - EIRELI - ME  
Janusa Cristina G. Sotero -  
Diretora - CT CRC-PB 5.481

  
FRANCISCO NENIVALDO DE  
SOUSA  
PREFEITO



# Prefeitura Municipal de Ibiara

Secretaria Municipal da Fazenda

Departamento de Contabilidade - PPA-Plano Plurianual - 2018 à 2021 - R\$ 1,00

Anexo IV - Despesas por Função e SubFunção Segundo a Categoria Econômica

Função / SubFunção	Valor (2018)	Valor (2019)	Valor (2020)	Valor (2021)	Total
	Corrente Capital Total	Corrente Capital Total	Corrente Capital Total	Corrente Capital Total	Corrente Capital Total Geral
<b>01 Legislativa</b>	<b>773.482,00</b>	<b>812.156,00</b>	<b>852.765,00</b>	<b>895.402,00</b>	<b>3.333.805,00</b>
	43.000,00	45.150,00	47.408,00	49.778,00	185.336,00
	<b>816.482,00</b>	<b>857.306,00</b>	<b>900.173,00</b>	<b>945.180,00</b>	<b>3.519.141,00</b>
031 Ação Legislativa	773.482,00	812.156,00	852.765,00	895.402,00	3.333.805,00
	43.000,00	45.150,00	47.408,00	49.778,00	185.336,00
	816.482,00	857.306,00	900.173,00	945.180,00	3.519.141,00
<b>04 Administração</b>	<b>1.967.707,00</b>	<b>2.049.383,00</b>	<b>2.150.264,00</b>	<b>2.258.532,00</b>	<b>8.425.886,00</b>
	76.700,00	80.535,00	84.563,00	88.789,00	330.587,00
	<b>2.044.407,00</b>	<b>2.129.918,00</b>	<b>2.234.827,00</b>	<b>2.347.321,00</b>	<b>8.756.473,00</b>
122 Administração Geral	1.677.507,00	1.744.673,00	1.830.315,00	1.922.590,00	7.175.085,00
	61.700,00	64.785,00	68.025,00	71.425,00	265.935,00
	1.739.207,00	1.809.458,00	1.898.340,00	1.994.015,00	7.441.020,00
123 Administração Financeira	290.200,00	304.710,00	319.949,00	335.942,00	1.250.801,00
	15.000,00	15.750,00	16.538,00	17.364,00	64.652,00
	305.200,00	320.460,00	336.487,00	353.306,00	1.315.453,00
<b>08 Assistência Social</b>	<b>808.065,00</b>	<b>848.469,00</b>	<b>890.902,00</b>	<b>935.438,00</b>	<b>3.482.874,00</b>
	92.000,00	96.600,00	101.433,00	106.502,00	396.535,00
	<b>900.065,00</b>	<b>945.069,00</b>	<b>992.335,00</b>	<b>1.041.940,00</b>	<b>3.879.409,00</b>
244 Assistência Comunitária	808.065,00	848.469,00	890.902,00	935.438,00	3.482.874,00
	92.000,00	96.600,00	101.433,00	106.502,00	396.535,00
	900.065,00	945.069,00	992.335,00	1.041.940,00	3.879.409,00
<b>10 Saúde</b>	<b>3.738.599,00</b>	<b>3.925.533,00</b>	<b>4.121.823,00</b>	<b>4.327.892,00</b>	<b>16.113.847,00</b>
	3.746.950,00	3.934.298,00	4.131.020,00	4.337.563,00	16.149.831,00
	<b>7.485.549,00</b>	<b>7.859.831,00</b>	<b>8.252.843,00</b>	<b>8.665.455,00</b>	<b>32.263.678,00</b>
301 Atenção Básica	3.003.632,00	3.153.817,00	3.311.514,00	3.477.077,00	12.946.040,00
	1.914.500,00	2.010.225,00	2.110.739,00	2.216.274,00	8.251.738,00
	4.918.132,00	5.164.042,00	5.422.253,00	5.693.351,00	21.197.778,00
302 Assistência Hospitalar e Ambulatorial	626.637,00	657.969,00	690.874,00	725.413,00	2.700.893,00
	125.450,00	131.723,00	138.311,00	145.224,00	540.708,00
	752.087,00	789.692,00	829.185,00	870.637,00	3.241.601,00
304 Vigilância Sanitária	43.830,00	46.022,00	48.323,00	50.738,00	188.913,00
	679.000,00	712.950,00	748.598,00	786.027,00	2.926.575,00
	722.830,00	758.972,00	796.921,00	836.765,00	3.115.488,00
Vigilância Epidemiológica	56.500,00	59.325,00	62.292,00	65.404,00	243.521,00
	197.000,00	206.850,00	217.194,00	228.052,00	849.096,00
	253.500,00	266.175,00	279.486,00	293.456,00	1.092.617,00
511 Saneamento Básico Rural	8.000,00	8.400,00	8.820,00	9.260,00	34.480,00
	831.000,00	872.550,00	916.178,00	961.986,00	3.581.714,00
	839.000,00	880.950,00	924.998,00	971.246,00	3.616.194,00



**Prefeitura Municipal de Ibiara**


Secretaria Municipal da Fazenda

Departamento de Contabilidade - PPA-Plano Plurianual - 2018 à 2021 - R\$ 1,00

Anexo IV - Despesas por Função e SubFunção Segundo a Categoria Econômica

Função / SubFunção	Valor (2018)	Valor (2019)	Valor (2020)	Valor (2021)	Total
	Corrente Capital Total	Corrente Capital Total	Corrente Capital Total	Corrente Capital Total	Corrente Capital Total Geral
<b>12 Educação</b>	<b>5.647.105,00</b>	<b>5.930.165,00</b>	<b>6.227.471,00</b>	<b>6.537.232,00</b>	<b>24.341.973,00</b>
	2.970.953,00	3.119.502,00	3.275.483,00	3.439.249,00	12.805.187,00
	8.618.058,00	9.049.667,00	9.502.954,00	9.976.481,00	37.147.160,00
306 Alimentação e Nutrição	104.228,00	109.439,00	114.912,00	120.658,00	449.237,00
					0,00
361 Ensino Fundamental	104.228,00	109.439,00	114.912,00	120.658,00	449.237,00
	3.967.413,00	4.166.484,00	4.375.605,00	4.592.776,00	17.102.278,00
	1.610.300,00	1.690.815,00	1.775.360,00	1.864.124,00	6.940.599,00
365 Educação Infantil	5.577.713,00	5.857.299,00	6.150.965,00	6.456.900,00	24.042.877,00
	698.650,00	733.585,00	770.265,00	808.775,00	3.011.275,00
	988.153,00	1.037.562,00	1.089.442,00	1.143.910,00	4.259.067,00
366 Educação de Jovens e Adultos	1.686.803,00	1.771.147,00	1.859.707,00	1.952.685,00	7.270.342,00
	336.569,00	353.398,00	371.067,00	389.621,00	1.450.655,00
					0,00
368 Educação Básica	336.569,00	353.398,00	371.067,00	389.621,00	1.450.655,00
	540.245,00	567.259,00	595.622,00	625.402,00	2.328.528,00
	2.000,00	2.100,00	2.205,00	2.315,00	8.620,00
782 Transporte Rodoviário	542.245,00	569.359,00	597.827,00	627.717,00	2.337.148,00
					0,00
	370.500,00	389.025,00	408.476,00	428.900,00	1.596.901,00
	370.500,00	389.025,00	408.476,00	428.900,00	1.596.901,00
<b>13 Cultura</b>	<b>343.650,00</b>	<b>360.834,00</b>	<b>378.877,00</b>	<b>397.821,00</b>	<b>1.481.182,00</b>
	412.600,00	433.230,00	454.892,00	477.637,00	1.778.359,00
	756.250,00	794.064,00	833.769,00	875.458,00	3.259.541,00
392 Difusão Cultural	343.650,00	360.834,00	378.877,00	397.821,00	1.481.182,00
	412.600,00	433.230,00	454.892,00	477.637,00	1.778.359,00
	756.250,00	794.064,00	833.769,00	875.458,00	3.259.541,00
813 Lazer					0,00
					0,00
	0,00	0,00	0,00	0,00	0,00
<b>14 Direitos da Cidadania</b>	<b>155.450,00</b>	<b>163.223,00</b>	<b>171.388,00</b>	<b>179.950,00</b>	<b>670.011,00</b>
	243.300,00	255.465,00	268.238,00	281.652,00	1.048.655,00
	398.750,00	418.688,00	439.626,00	461.602,00	1.718.666,00
Direitos Individuais, Colet. e Difusos	155.450,00	163.223,00	171.388,00	179.950,00	670.011,00
	173.300,00	181.965,00	191.063,00	200.618,00	746.946,00
451 Infra-Estrutura Urbana	328.750,00	345.188,00	362.451,00	380.568,00	1.416.957,00
					0,00
	70.000,00	73.500,00	77.175,00	81.034,00	301.709,00
	70.000,00	73.500,00	77.175,00	81.034,00	301.709,00
<b>15 Urbanismo</b>	<b>589.100,00</b>	<b>634.555,00</b>	<b>667.010,00</b>	<b>701.291,00</b>	<b>2.591.956,00</b>
	1.284.300,00	1.348.515,00	1.415.943,00	1.486.737,00	5.535.495,00
	1.873.400,00	1.983.070,00	2.082.953,00	2.188.028,00	8.127.451,00
451 Infra-Estrutura Urbana					0,00
	321.100,00	337.155,00	354.014,00	371.713,00	1.383.982,00
	321.100,00	337.155,00	354.014,00	371.713,00	1.383.982,00
452 Serviços Urbanos	589.100,00	634.555,00	667.010,00	701.291,00	2.591.956,00
	763.200,00	801.360,00	841.429,00	883.499,00	3.289.488,00
785 Transportes Especiais	1.352.300,00	1.435.915,00	1.508.439,00	1.584.790,00	5.881.444,00
					0,00
	200.000,00	210.000,00	220.500,00	231.525,00	862.025,00
	200.000,00	210.000,00	220.500,00	231.525,00	862.025,00



**Prefeitura Municipal de Ibiara**

Secretaria Municipal da Fazenda

Departamento de Contabilidade - PPA-Plano Plurianual - 2018 à 2021 - R\$ 1,00

Anexo IV - Despesas por Função e SubFunção Segundo a Categoria Econômica

Função / SubFunção	Valor (2018)	Valor (2019)	Valor (2020)	Valor (2021)	Total
	Corrente Capital Total	Corrente Capital Total	Corrente Capital Total	Corrente Capital Total	Corrente Capital Total Geral
<b>17 Saneamento</b>	<b>0,00</b>	<b>0,00</b>	<b>0,00</b>	<b>0,00</b>	<b>0,00</b>
	<b>1.301.100,00</b>	<b>1.366.155,00</b>	<b>1.434.465,00</b>	<b>1.506.187,00</b>	<b>5.607.907,00</b>
	<b>1.301.100,00</b>	<b>1.366.155,00</b>	<b>1.434.465,00</b>	<b>1.506.187,00</b>	<b>5.607.907,00</b>
511 Saneamento Básico Rural	462.100,00	485.205,00	509.465,00	534.939,00	1.991.709,00
	462.100,00	485.205,00	509.465,00	534.939,00	1.991.709,00
512 Saneamento Básico Urbano	839.000,00	880.950,00	925.000,00	971.248,00	3.616.198,00
	839.000,00	880.950,00	925.000,00	971.248,00	3.616.198,00
<b>18 Gestão Ambiental</b>	<b>114.000,00</b>	<b>119.700,00</b>	<b>125.686,00</b>	<b>131.970,00</b>	<b>491.356,00</b>
	<b>2.631.200,00</b>	<b>2.762.760,00</b>	<b>2.900.900,00</b>	<b>3.045.942,00</b>	<b>11.340.802,00</b>
	<b>2.745.200,00</b>	<b>2.882.460,00</b>	<b>3.026.586,00</b>	<b>3.177.912,00</b>	<b>11.832.158,00</b>
1 Vigilância Sanitária	196.500,00	206.325,00	216.642,00	227.473,00	846.940,00
	196.500,00	206.325,00	216.642,00	227.473,00	846.940,00
541 Preservação e Conservação Ambiental	114.000,00	119.700,00	125.686,00	131.970,00	491.356,00
	260.600,00	273.630,00	287.312,00	301.677,00	1.123.219,00
	374.600,00	393.330,00	412.998,00	433.647,00	1.614.575,00
544 Recursos Hídricos	2.174.100,00	2.282.805,00	2.396.946,00	2.516.792,00	9.370.643,00
	2.174.100,00	2.282.805,00	2.396.946,00	2.516.792,00	9.370.643,00
<b>20 Agricultura</b>	<b>279.500,00</b>	<b>293.476,00</b>	<b>308.152,00</b>	<b>323.558,00</b>	<b>1.204.686,00</b>
	<b>543.000,00</b>	<b>570.150,00</b>	<b>598.660,00</b>	<b>628.592,00</b>	<b>2.340.402,00</b>
	<b>822.500,00</b>	<b>863.626,00</b>	<b>906.812,00</b>	<b>952.150,00</b>	<b>3.545.088,00</b>
601 Promoção da Produção Vegetal	395.000,00	414.750,00	435.489,00	457.262,00	1.702.501,00
	395.000,00	414.750,00	435.489,00	457.262,00	1.702.501,00
605 Abastecimento	100.000,00	105.000,00	110.250,00	115.763,00	431.013,00
	100.000,00	105.000,00	110.250,00	115.763,00	431.013,00
606 Extensão Rural	279.500,00	293.476,00	308.152,00	323.558,00	1.204.686,00
	48.000,00	50.400,00	52.921,00	55.567,00	206.888,00
	327.500,00	343.876,00	361.073,00	379.125,00	1.411.574,00
<b>Comércio e Serviços</b>	<b>0,00</b>	<b>0,00</b>	<b>0,00</b>	<b>0,00</b>	<b>0,00</b>
	<b>121.500,00</b>	<b>127.575,00</b>	<b>133.955,00</b>	<b>140.651,00</b>	<b>523.681,00</b>
	<b>121.500,00</b>	<b>127.575,00</b>	<b>133.955,00</b>	<b>140.651,00</b>	<b>523.681,00</b>
695 Turismo	121.500,00	127.575,00	133.955,00	140.651,00	523.681,00
	121.500,00	127.575,00	133.955,00	140.651,00	523.681,00
<b>25 Energia</b>	<b>0,00</b>	<b>0,00</b>	<b>0,00</b>	<b>0,00</b>	<b>0,00</b>
	<b>20.000,00</b>	<b>21.000,00</b>	<b>22.050,00</b>	<b>23.153,00</b>	<b>86.203,00</b>
	<b>20.000,00</b>	<b>21.000,00</b>	<b>22.050,00</b>	<b>23.153,00</b>	<b>86.203,00</b>
752 Energia Elétrica	20.000,00	21.000,00	22.050,00	23.153,00	86.203,00
	20.000,00	21.000,00	22.050,00	23.153,00	86.203,00
<b>26 Transporte</b>	<b>17.363,00</b>	<b>18.231,00</b>	<b>19.143,00</b>	<b>20.099,00</b>	<b>74.836,00</b>
	<b>296.500,00</b>	<b>311.325,00</b>	<b>326.892,00</b>	<b>343.236,00</b>	<b>1.277.953,00</b>
	<b>313.863,00</b>	<b>329.556,00</b>	<b>346.035,00</b>	<b>363.335,00</b>	<b>1.352.789,00</b>
606 Extensão Rural	17.363,00	18.231,00	19.143,00	20.099,00	74.836,00
	17.363,00	18.231,00	19.143,00	20.099,00	74.836,00
782 Transporte Rodoviário	296.500,00	311.325,00	326.892,00	343.236,00	1.277.953,00
	296.500,00	311.325,00	326.892,00	343.236,00	1.277.953,00




# Prefeitura Municipal de Ibiara

Secretaria Municipal da Fazenda

Departamento de Contabilidade - PPA-Plano Plurianual - 2018 à 2021 - R\$ 1,00


Anexo IV - Despesas por Função e SubFunção Segundo a Categoria Econômica

Função / SubFunção	Valor (2018)	Valor (2019)	Valor (2020)	Valor (2021)	Total
	Corrente Capital Total	Corrente Capital Total	Corrente Capital Total	Corrente Capital Total	Corrente Capital Total Geral
<b>27 Desporto e Lazer</b>	<b>25.455,00</b>	<b>26.728,00</b>	<b>28.065,00</b>	<b>29.468,00</b>	<b>109.716,00</b>
	<b>460.500,00</b>	<b>483.525,00</b>	<b>507.702,00</b>	<b>533.086,00</b>	<b>1.984.813,00</b>
	<b>485.955,00</b>	<b>510.253,00</b>	<b>535.767,00</b>	<b>562.554,00</b>	<b>2.094.529,00</b>
812 Desporto Comunitário	25.455,00	26.728,00	28.065,00	29.468,00	109.716,00
	265.500,00	278.775,00	292.714,00	307.349,00	1.144.338,00
	290.955,00	305.503,00	320.779,00	336.817,00	1.254.054,00
813 Lazer					0,00
	195.000,00	204.750,00	214.988,00	225.737,00	840.475,00
	195.000,00	204.750,00	214.988,00	225.737,00	840.475,00
<b>28 Encargos Especiais</b>	<b>60.100,00</b>	<b>63.105,00</b>	<b>66.261,00</b>	<b>69.573,00</b>	<b>259.039,00</b>
	<b>388.300,00</b>	<b>407.715,00</b>	<b>428.101,00</b>	<b>449.506,00</b>	<b>1.673.622,00</b>
	<b>448.400,00</b>	<b>470.820,00</b>	<b>494.362,00</b>	<b>519.079,00</b>	<b>1.932.661,00</b>
291 Atenção Básica					0,00
	10.000,00	10.500,00	11.025,00	11.576,00	43.101,00
	10.000,00	10.500,00	11.025,00	11.576,00	43.101,00
841 Refinanciamento da Dívida Interna					
	13.000,00	13.650,00	14.333,00	15.049,00	56.032,00
	292.000,00	306.600,00	321.930,00	338.027,00	1.258.557,00
	305.000,00	320.250,00	336.263,00	353.076,00	1.314.589,00
843 Serviço da Dívida Interna					
	4.100,00	4.305,00	4.520,00	4.746,00	17.671,00
					0,00
	4.100,00	4.305,00	4.520,00	4.746,00	17.671,00
846 Outros Encargos Especiais					
	43.000,00	45.150,00	47.408,00	49.778,00	185.336,00
					0,00
	43.000,00	45.150,00	47.408,00	49.778,00	185.336,00
847 Transferências para a Educação Básica					0,00
	86.300,00	90.615,00	95.146,00	99.903,00	371.964,00
	86.300,00	90.615,00	95.146,00	99.903,00	371.964,00
<b>99 Reserva de Contingência</b>	<b>179.000,00</b>	<b>187.950,00</b>	<b>197.348,00</b>	<b>207.215,00</b>	<b>771.513,00</b>
	<b>0,00</b>	<b>0,00</b>	<b>0,00</b>	<b>0,00</b>	<b>0,00</b>
	<b>179.000,00</b>	<b>187.950,00</b>	<b>197.348,00</b>	<b>207.215,00</b>	<b>771.513,00</b>
999 Reserva de Contingência					
	179.000,00	187.950,00	197.348,00	207.215,00	771.513,00
					0,00
	179.000,00	187.950,00	197.348,00	207.215,00	771.513,00
<b>Total Geral:</b>	<b>14.698.576,00</b>	<b>15.433.508,00</b>	<b>16.205.155,00</b>	<b>17.015.441,00</b>	<b>63.352.680,00</b>
	<b>14.631.903,00</b>	<b>15.363.500,00</b>	<b>16.131.705,00</b>	<b>16.938.260,00</b>	<b>63.065.368,00</b>
	<b>29.330.479,00</b>	<b>30.797.008,00</b>	<b>32.336.860,00</b>	<b>33.953.701,00</b>	<b>126.418.048,00</b>

  
SOTERO CONTABILIDADE  
PÚBLICA - EIRELI - ME  
Janusa Cristina G. Sotero -  
Diretora- CT CRC-PB 5.481

  
FRANCISCO NENIVALDO DE  
SOUSA  
PREFEITO





# Prefeitura Municipal de Ibiara

Secretaria Municipal da Fazenda


Departamento de Contabilidade - PPA-Plano Plurianual - 2018 à 2021 - R\$ 1,00

## Anexo V - Despesas por Programa Segundo a Categoria Econômica

Programa	Valor (2018)	Valor (2019)	Valor (2020)	Valor (2021)	Total
	Corrente Capital Total	Corrente Capital Total	Corrente Capital Total	Corrente Capital Total	Corrente Capital Total Geral
1001 AÇÃO LEGISLATIVA	773.482,00 343.000,00 1.116.482,00	812.156,00 360.150,00 1.172.306,00	852.765,00 378.158,00 1.230.923,00	895.402,00 397.066,00 1.292.468,00	3.333.805,00 1.478.374,00 4.812.179,00
1002 COORDENAÇÃO ADMINISTRATIVA E GOVERNAMENTAL	874.500,00 50.700,00 925.200,00	901.515,00 53.235,00 954.750,00	944.998,00 55.897,00 1.000.895,00	993.008,00 58.691,00 1.051.699,00	3.714.021,00 218.523,00 3.932.544,00
1003 GOVERNABILIDADE DA GESTÃO PÚBLICA	982.007,00 11.000,00 993.007,00	1.031.108,00 11.550,00 1.042.658,00	1.082.665,00 12.128,00 1.094.793,00	1.136.797,00 12.734,00 1.149.531,00	4.232.577,00 47.412,00 4.279.989,00
1004 OPERAÇÕES ESPECIAIS	60.100,00 388.300,00 448.400,00	63.105,00 407.715,00 470.820,00	66.261,00 428.101,00 494.362,00	69.573,00 449.506,00 519.079,00	259.039,00 1.673.622,00 1.932.661,00
1006 TRANSPARENCIA DO DINHEIRO PÚBLICO	290.200,00 15.000,00 305.200,00	304.710,00 15.750,00 320.460,00	319.949,00 16.538,00 336.487,00	335.942,00 17.364,00 353.306,00	1.250.801,00 64.652,00 1.315.453,00
1007 DESENVOLVIMENTO DA INFRAESTRUTURA MUNICIPAL	593.100,00 3.390.400,00 3.983.500,00	638.755,00 3.559.920,00 4.198.675,00	671.420,00 3.737.924,00 4.409.344,00	705.921,00 3.924.813,00 4.630.734,00	2.609.196,00 14.613.057,00 17.222.253,00
1008 ALIMENTAÇÃO ESCOLAR	104.228,00	109.439,00	114.912,00	120.658,00	449.237,00 0,00
1009 TRANSPORTE ESCOLAR	178.500,00 220.500,00 399.000,00	187.425,00 231.525,00 418.950,00	196.797,00 243.101,00 439.898,00	206.636,00 255.256,00 461.892,00	769.358,00 950.382,00 1.719.740,00
1010 PROMOÇÃO DA EDUCAÇÃO PÚBLICA MUNICIPAL DE BOA QUALIDADE	5.364.377,00 2.750.453,00 8.114.830,00	5.633.301,00 2.887.977,00 8.521.278,00	5.915.762,00 3.032.382,00 8.948.144,00	6.209.938,00 3.183.993,00 9.393.931,00	23.123.378,00 11.854.805,00 34.978.183,00
1011 HUMANIZAÇÃO DOS SERVIÇOS DA SAÚDE	3.734.599,00 3.531.950,00 7.266.549,00	3.921.333,00 3.708.548,00 7.629.881,00	4.117.413,00 3.893.981,00 8.011.394,00	4.323.262,00 4.088.673,00 8.411.935,00	16.096.607,00 15.223.152,00 31.319.759,00
1012 PROTEÇÃO SOCIAL BÁSICA DO MUNICÍPIO	963.515,00 265.300,00 1.228.815,00	1.011.692,00 278.565,00 1.290.257,00	1.062.290,00 292.496,00 1.354.786,00	1.115.388,00 307.120,00 1.422.508,00	4.152.885,00 1.143.481,00 5.296.366,00
1013 PRESERVAÇÃO E CONSERVAÇÃO AMBIENTAL	114.000,00 3.600,00 117.600,00	119.700,00 3.780,00 123.480,00	125.686,00 3.969,00 129.655,00	131.970,00 4.167,00 136.137,00	491.356,00 15.516,00 506.872,00
1014 DESENVOLVIMENTO RURAL DO MUNICÍPIO	296.863,00 2.667.100,00 2.963.963,00	311.707,00 2.800.455,00 3.112.162,00	327.295,00 2.940.481,00 3.267.776,00	343.657,00 3.087.503,00 3.431.160,00	1.279.522,00 11.495.539,00 12.775.061,00
1015 DESENVOLVIMENTO CULTURAL E TURÍSTICO MUNICIPAL	343.650,00 729.100,00 1.072.750,00	360.834,00 765.555,00 1.126.389,00	378.877,00 803.835,00 1.182.712,00	397.821,00 844.025,00 1.241.846,00	1.481.182,00 3.142.515,00 4.623.697,00
1016 DESPORTO E LAZER	25.455,00 265.500,00 290.955,00	26.728,00 278.775,00 305.503,00	28.065,00 292.714,00 320.779,00	29.468,00 307.349,00 336.817,00	109.716,00 1.144.338,00 1.254.054,00
<b>Total Geral:</b>	<b>14.698.576,00</b> <b>14.631.903,00</b> <b>29.330.479,00</b>	<b>15.433.508,00</b> <b>15.363.500,00</b> <b>30.797.008,00</b>	<b>16.205.155,00</b> <b>16.131.705,00</b> <b>32.336.860,00</b>	<b>17.015.441,00</b> <b>16.938.260,00</b> <b>33.953.701,00</b>	<b>63.352.680,00</b> <b>63.065.368,00</b> <b>126.418.048,00</b>

SOTERO CONTABILIDADE  
PÚBLICA - EIRELI - ME  
Janusa Cristina G. Sotero -  
Diretora- CT CRC-PB 5.481





**Prefeitura Municipal de Ibiara**


Secretaria Municipal da Fazenda

Departamento de Contabilidade - PPA-Plano Plurianual - 2018 à 2021 - R\$ 1,00

Anexo V - Despesas por Programa Segundo a Categoria Econômica

Programa	Valor (2018)	Valor (2019)	Valor (2020)	Valor (2021)	Total
	Corrente Capital Total	Corrente Capital Total	Corrente Capital Total	Corrente Capital Total	Corrente Capital Total Geral

FRANCISCO NENIVALDO DE  
SOUSA  
PREFEITO



# Prefeitura Municipal de Ibiara


Secretaria Municipal da Fazenda

Departamento de Contabilidade - PPA-Plano Plurianual - 2018 à 2021 - R\$ 1,00

Anexo VI - Despesas por Função e SubFunção Segundo as Fontes de Recursos

Função / SubFunção	Valor (2018)	Valor (2019)	Valor (2020)	Valor (2021)	Total
	Tesouro Outras Fontes Total	Tesouro Outras Fontes Total	Tesouro Outras Fontes Total	Tesouro Outras Fontes Total	Tesouro Outras Fontes Total Geral
<b>01 Legislativa</b>	<b>816.482,00</b>	<b>857.306,00</b>	<b>900.173,00</b>	<b>945.180,00</b>	<b>3.519.141,00</b>
	0,00	0,00	0,00	0,00	0,00
	<b>816.482,00</b>	<b>857.306,00</b>	<b>900.173,00</b>	<b>945.180,00</b>	<b>3.519.141,00</b>
031 Ação Legislativa	816.482,00	857.306,00	900.173,00	945.180,00	3.519.141,00
	816.482,00	857.306,00	900.173,00	945.180,00	3.519.141,00
<b>04 Administração</b>	<b>2.044.407,00</b>	<b>2.129.918,00</b>	<b>2.234.827,00</b>	<b>2.347.321,00</b>	<b>8.756.473,00</b>
	0,00	0,00	0,00	0,00	0,00
	<b>2.044.407,00</b>	<b>2.129.918,00</b>	<b>2.234.827,00</b>	<b>2.347.321,00</b>	<b>8.756.473,00</b>
122 Administração Geral	1.739.207,00	1.809.458,00	1.898.340,00	1.994.015,00	7.441.020,00
	1.739.207,00	1.809.458,00	1.898.340,00	1.994.015,00	7.441.020,00
123 Administração Financeira	305.200,00	320.460,00	336.487,00	353.306,00	1.315.453,00
	305.200,00	320.460,00	336.487,00	353.306,00	1.315.453,00
<b>08 Assistência Social</b>	<b>458.855,00</b>	<b>481.798,00</b>	<b>505.892,00</b>	<b>531.183,00</b>	<b>1.977.728,00</b>
	<b>441.210,00</b>	<b>463.271,00</b>	<b>486.443,00</b>	<b>510.757,00</b>	<b>1.901.681,00</b>
	<b>900.065,00</b>	<b>945.069,00</b>	<b>992.335,00</b>	<b>1.041.940,00</b>	<b>3.879.409,00</b>
244 Assistência Comunitária	458.855,00	481.798,00	505.892,00	531.183,00	1.977.728,00
	441.210,00	463.271,00	486.443,00	510.757,00	1.901.681,00
	900.065,00	945.069,00	992.335,00	1.041.940,00	3.879.409,00
<b>10 Saúde</b>	<b>1.987.619,00</b>	<b>2.087.000,00</b>	<b>2.191.369,00</b>	<b>2.300.919,00</b>	<b>8.566.907,00</b>
	<b>5.497.930,00</b>	<b>5.772.831,00</b>	<b>6.061.474,00</b>	<b>6.364.536,00</b>	<b>23.696.771,00</b>
	<b>7.485.549,00</b>	<b>7.859.831,00</b>	<b>8.252.843,00</b>	<b>8.665.455,00</b>	<b>32.263.678,00</b>
301 Atenção Básica	1.551.392,00	1.628.962,00	1.710.421,00	1.795.930,00	6.686.705,00
	3.366.740,00	3.535.080,00	3.711.832,00	3.897.421,00	14.511.073,00
	4.918.132,00	5.164.042,00	5.422.253,00	5.693.351,00	21.197.778,00
302 Assistência Hospitalar e Ambulatorial	359.727,00	377.713,00	396.606,00	416.430,00	1.550.476,00
	392.360,00	411.979,00	432.579,00	454.207,00	1.691.125,00
	752.087,00	789.692,00	829.185,00	870.637,00	3.241.601,00
304 Vigilância Sanitária	41.500,00	43.575,00	45.754,00	48.042,00	178.871,00
	681.330,00	715.397,00	751.167,00	788.723,00	2.936.617,00
	722.830,00	758.972,00	796.921,00	836.765,00	3.115.488,00
Vigilância Epidemiológica	7.000,00	7.350,00	7.718,00	8.103,00	30.171,00
	246.500,00	258.825,00	271.768,00	285.353,00	1.062.446,00
	253.500,00	266.175,00	279.486,00	293.456,00	1.092.617,00
511 Saneamento Básico Rural	28.000,00	29.400,00	30.870,00	32.414,00	120.684,00
	811.000,00	851.550,00	894.128,00	938.832,00	3.495.510,00
	839.000,00	880.950,00	924.998,00	971.246,00	3.616.194,00





# Prefeitura Municipal de Ibiara

Secretaria Municipal da Fazenda

Departamento de Contabilidade - PPA-Plano Plurianual - 2018 à 2021 - R\$ 1,00

Anexo VI - Despesas por Função e SubFunção Segundo as Fontes de Recursos

Função / SubFunção	Valor (2018)	Valor (2019)	Valor (2020)	Valor (2021)	Total
	Tesouro Outras Fontes Total	Tesouro Outras Fontes Total	Tesouro Outras Fontes Total	Tesouro Outras Fontes Total	Tesouro Outras Fontes Total Geral
<b>12 Educação</b>	<b>2.864.230,00</b>	<b>3.008.147,00</b>	<b>3.159.349,00</b>	<b>3.315.708,00</b>	<b>12.347.434,00</b>
	<b>5.753.828,00</b>	<b>6.041.520,00</b>	<b>6.343.605,00</b>	<b>6.660.773,00</b>	<b>24.799.726,00</b>
	<b>8.618.058,00</b>	<b>9.049.667,00</b>	<b>9.502.954,00</b>	<b>9.976.481,00</b>	<b>37.147.160,00</b>
306 Alimentação e Nutrição	21.000,00	22.050,00	23.153,00	24.311,00	90.514,00
	83.228,00	87.389,00	91.759,00	96.347,00	358.723,00
	104.228,00	109.439,00	114.912,00	120.658,00	449.237,00
361 Ensino Fundamental	1.696.413,00	1.781.934,00	1.871.827,00	1.963.811,00	7.313.985,00
	3.881.300,00	4.075.365,00	4.279.138,00	4.493.089,00	16.728.892,00
	5.577.713,00	5.857.299,00	6.150.965,00	6.456.900,00	24.042.877,00
365 Educação Infantil	494.153,00	518.864,00	544.807,00	572.045,00	2.129.869,00
	1.192.650,00	1.252.283,00	1.314.900,00	1.380.640,00	5.140.473,00
	1.686.803,00	1.771.147,00	1.859.707,00	1.952.685,00	7.270.342,00
366 Educação de Jovens e Adultos	196.569,00	206.398,00	216.717,00	227.553,00	847.237,00
	140.000,00	147.000,00	154.350,00	162.068,00	603.418,00
	336.569,00	353.398,00	371.067,00	389.621,00	1.450.655,00
368 Educação Básica	395.595,00	415.376,00	436.144,00	457.952,00	1.705.067,00
	146.650,00	153.983,00	161.683,00	169.765,00	632.081,00
	542.245,00	569.359,00	597.827,00	627.717,00	2.337.148,00
782 Transporte Rodoviário	60.500,00	63.525,00	66.701,00	70.036,00	260.762,00
	310.000,00	325.500,00	341.775,00	358.864,00	1.336.139,00
	370.500,00	389.025,00	408.476,00	428.900,00	1.596.901,00
<b>13 Cultura</b>	<b>256.250,00</b>	<b>269.064,00</b>	<b>282.519,00</b>	<b>296.644,00</b>	<b>1.104.477,00</b>
	<b>500.000,00</b>	<b>525.000,00</b>	<b>551.250,00</b>	<b>578.814,00</b>	<b>2.155.064,00</b>
	<b>756.250,00</b>	<b>794.064,00</b>	<b>833.769,00</b>	<b>875.458,00</b>	<b>3.259.541,00</b>
392 Difusão Cultural	256.250,00	269.064,00	282.519,00	296.644,00	1.104.477,00
	500.000,00	525.000,00	551.250,00	578.814,00	2.155.064,00
	756.250,00	794.064,00	833.769,00	875.458,00	3.259.541,00
813 Lazer					0,00
					0,00
					0,00
<b>14 Direitos da Cidadania</b>	<b>268.750,00</b>	<b>282.188,00</b>	<b>296.301,00</b>	<b>311.110,00</b>	<b>1.158.349,00</b>
	<b>130.000,00</b>	<b>136.500,00</b>	<b>143.325,00</b>	<b>150.492,00</b>	<b>560.317,00</b>
	<b>398.750,00</b>	<b>418.688,00</b>	<b>439.626,00</b>	<b>461.602,00</b>	<b>1.718.666,00</b>
Direitos Individuais, Colet. e Difusos	228.750,00	240.188,00	252.201,00	264.805,00	985.944,00
	100.000,00	105.000,00	110.250,00	115.763,00	431.013,00
	328.750,00	345.188,00	362.451,00	380.568,00	1.416.957,00
451 Infra-Estrutura Urbana	40.000,00	42.000,00	44.100,00	46.305,00	172.405,00
	30.000,00	31.500,00	33.075,00	34.729,00	129.304,00
	70.000,00	73.500,00	77.175,00	81.034,00	301.709,00
<b>15 Urbanismo</b>	<b>680.400,00</b>	<b>730.420,00</b>	<b>767.670,00</b>	<b>806.982,00</b>	<b>2.985.472,00</b>
	<b>1.193.000,00</b>	<b>1.252.650,00</b>	<b>1.315.283,00</b>	<b>1.381.046,00</b>	<b>5.141.979,00</b>
	<b>1.873.400,00</b>	<b>1.983.070,00</b>	<b>2.082.953,00</b>	<b>2.188.028,00</b>	<b>8.127.451,00</b>
451 Infra-Estrutura Urbana	79.600,00	83.580,00	87.760,00	92.147,00	343.087,00
	241.500,00	253.575,00	266.254,00	279.566,00	1.040.895,00
	321.100,00	337.155,00	354.014,00	371.713,00	1.383.982,00
452 Serviços Urbanos	600.800,00	646.840,00	679.910,00	714.835,00	2.642.385,00
	751.500,00	789.075,00	828.529,00	869.955,00	3.239.059,00
	1.352.300,00	1.435.915,00	1.508.439,00	1.584.790,00	5.881.444,00
785 Transportes Especiais					0,00
	200.000,00	210.000,00	220.500,00	231.525,00	862.025,00
	200.000,00	210.000,00	220.500,00	231.525,00	862.025,00





# Prefeitura Municipal de Ibiara

Secretaria Municipal da Fazenda

Departamento de Contabilidade - PPA-Plano Plurianual - 2018 à 2021 - R\$ 1,00

Anexo VI - Despesas por Função e SubFunção Segundo as Fontes de Recursos

Função / SubFunção	Valor (2018)	Valor (2019)	Valor (2020)	Valor (2021)	Total
	Tesouro Outras Fontes Total	Tesouro Outras Fontes Total	Tesouro Outras Fontes Total	Tesouro Outras Fontes Total	Tesouro Outras Fontes Total Geral
<b>17 Saneamento</b>	<b>47.100,00</b>	<b>49.455,00</b>	<b>51.929,00</b>	<b>54.524,00</b>	<b>203.008,00</b>
	<b>1.254.000,00</b>	<b>1.316.700,00</b>	<b>1.382.536,00</b>	<b>1.451.663,00</b>	<b>5.404.899,00</b>
	<b>1.301.100,00</b>	<b>1.366.155,00</b>	<b>1.434.465,00</b>	<b>1.506.187,00</b>	<b>5.607.907,00</b>
511 Saneamento Básico Rural	32.100,00	33.705,00	35.390,00	37.160,00	138.355,00
	430.000,00	451.500,00	474.075,00	497.779,00	1.853.354,00
	462.100,00	485.205,00	509.465,00	534.939,00	1.991.709,00
512 Saneamento Básico Urbano	15.000,00	15.750,00	16.539,00	17.364,00	64.653,00
	824.000,00	865.200,00	908.461,00	953.884,00	3.551.545,00
	839.000,00	880.950,00	925.000,00	971.248,00	3.616.198,00
<b>18 Gestão Ambiental</b>	<b>159.700,00</b>	<b>167.685,00</b>	<b>176.071,00</b>	<b>184.873,00</b>	<b>688.329,00</b>
	<b>2.585.500,00</b>	<b>2.714.775,00</b>	<b>2.850.515,00</b>	<b>2.993.039,00</b>	<b>11.143.829,00</b>
	<b>2.745.200,00</b>	<b>2.882.460,00</b>	<b>3.026.586,00</b>	<b>3.177.912,00</b>	<b>11.832.158,00</b>
304 Vigilância Sanitária	15.000,00	15.750,00	16.538,00	17.364,00	64.652,00
	181.500,00	190.575,00	200.104,00	210.109,00	782.288,00
	196.500,00	206.325,00	216.642,00	227.473,00	846.940,00
541 Preservação e Conservação Ambiental	123.600,00	129.780,00	136.270,00	143.083,00	532.733,00
	251.000,00	263.550,00	276.728,00	290.564,00	1.081.842,00
	374.600,00	393.330,00	412.998,00	433.647,00	1.614.575,00
544 Recursos Hídricos	21.100,00	22.155,00	23.263,00	24.426,00	90.944,00
	2.153.000,00	2.260.650,00	2.373.683,00	2.492.366,00	9.279.699,00
	2.174.100,00	2.282.805,00	2.396.946,00	2.516.792,00	9.370.643,00
<b>20 Agricultura</b>	<b>347.500,00</b>	<b>364.876,00</b>	<b>383.124,00</b>	<b>402.277,00</b>	<b>1.497.777,00</b>
	<b>475.000,00</b>	<b>498.750,00</b>	<b>523.688,00</b>	<b>549.873,00</b>	<b>2.047.311,00</b>
	<b>822.500,00</b>	<b>863.626,00</b>	<b>906.812,00</b>	<b>952.150,00</b>	<b>3.545.088,00</b>
601 Promoção da Produção Vegetal	20.000,00	21.000,00	22.051,00	23.152,00	86.203,00
	375.000,00	393.750,00	413.438,00	434.110,00	1.616.298,00
	395.000,00	414.750,00	435.489,00	457.262,00	1.702.501,00
605 Abastecimento	100.000,00	105.000,00	110.250,00	115.763,00	431.013,00
	100.000,00	105.000,00	110.250,00	115.763,00	431.013,00
606 Extensão Rural	327.500,00	343.876,00	361.073,00	379.125,00	1.411.574,00
	327.500,00	343.876,00	361.073,00	379.125,00	1.411.574,00
<b>Comércio e Serviços</b>	<b>40.000,00</b>	<b>42.000,00</b>	<b>44.101,00</b>	<b>46.305,00</b>	<b>172.406,00</b>
	<b>81.500,00</b>	<b>85.575,00</b>	<b>89.854,00</b>	<b>94.346,00</b>	<b>351.275,00</b>
	<b>121.500,00</b>	<b>127.575,00</b>	<b>133.955,00</b>	<b>140.651,00</b>	<b>523.681,00</b>
695 Turismo	40.000,00	42.000,00	44.101,00	46.305,00	172.406,00
	81.500,00	85.575,00	89.854,00	94.346,00	351.275,00
	121.500,00	127.575,00	133.955,00	140.651,00	523.681,00
<b>25 Energia</b>	<b>20.000,00</b>	<b>21.000,00</b>	<b>22.050,00</b>	<b>23.153,00</b>	<b>86.203,00</b>
	<b>0,00</b>	<b>0,00</b>	<b>0,00</b>	<b>0,00</b>	<b>0,00</b>
	<b>20.000,00</b>	<b>21.000,00</b>	<b>22.050,00</b>	<b>23.153,00</b>	<b>86.203,00</b>
752 Energia Elétrica	20.000,00	21.000,00	22.050,00	23.153,00	86.203,00
	20.000,00	21.000,00	22.050,00	23.153,00	86.203,00
<b>26 Transporte</b>	<b>20.000,00</b>	<b>21.000,00</b>	<b>22.050,00</b>	<b>23.153,00</b>	<b>86.203,00</b>
	<b>34.000,00</b>	<b>35.700,00</b>	<b>37.486,00</b>	<b>39.359,00</b>	<b>146.545,00</b>
	<b>279.863,00</b>	<b>293.856,00</b>	<b>308.549,00</b>	<b>323.976,00</b>	<b>1.206.244,00</b>
	<b>313.863,00</b>	<b>329.556,00</b>	<b>346.035,00</b>	<b>363.335,00</b>	<b>1.352.789,00</b>
606 Extensão Rural	17.363,00	18.231,00	19.143,00	20.099,00	74.836,00
	17.363,00	18.231,00	19.143,00	20.099,00	74.836,00
782 Transporte Rodoviário	34.000,00	35.700,00	37.486,00	39.359,00	146.545,00
	262.500,00	275.625,00	289.406,00	303.877,00	1.131.408,00
	296.500,00	311.325,00	326.892,00	343.236,00	1.277.953,00


**Prefeitura Municipal de Ibiara**

Secretaria Municipal da Fazenda

Departamento de Contabilidade - PPA-Plano Plurianual - 2018 à 2021 - R\$ 1,00

**Anexo VI - Despesas por Função e SubFunção Segundo as Fontes de Recursos**

Função / SubFunção	Valor (2018)	Valor (2019)	Valor (2020)	Valor (2021)	Total
	Tesouro Outras Fontes Total	Tesouro Outras Fontes Total	Tesouro Outras Fontes Total	Tesouro Outras Fontes Total	Tesouro Outras Fontes Total Geral
<b>27 Desporto e Lazer</b>	<b>40.955,00</b>	<b>43.003,00</b>	<b>45.154,00</b>	<b>47.411,00</b>	<b>176.523,00</b>
	<b>445.000,00</b>	<b>467.250,00</b>	<b>490.613,00</b>	<b>515.143,00</b>	<b>1.918.006,00</b>
	<b>485.955,00</b>	<b>510.253,00</b>	<b>535.767,00</b>	<b>562.554,00</b>	<b>2.094.529,00</b>
812 Desporto Comunitário	40.955,00	43.003,00	45.154,00	47.411,00	176.523,00
	250.000,00	262.500,00	275.625,00	289.406,00	1.077.531,00
	290.955,00	305.503,00	320.779,00	336.817,00	1.254.054,00
813 Lazer					0,00
	195.000,00	204.750,00	214.988,00	225.737,00	840.475,00
	195.000,00	204.750,00	214.988,00	225.737,00	840.475,00
<b>28 Encargos Especiais</b>	<b>448.400,00</b>	<b>470.820,00</b>	<b>494.362,00</b>	<b>519.079,00</b>	<b>1.932.661,00</b>
	<b>0,00</b>	<b>0,00</b>	<b>0,00</b>	<b>0,00</b>	<b>0,00</b>
	<b>448.400,00</b>	<b>470.820,00</b>	<b>494.362,00</b>	<b>519.079,00</b>	<b>1.932.661,00</b>
301 Atenção Básica	10.000,00	10.500,00	11.025,00	11.576,00	43.101,00
					0,00
	10.000,00	10.500,00	11.025,00	11.576,00	43.101,00
841 Refinanciamento da Dívida Interna	305.000,00	320.250,00	336.263,00	353.076,00	1.314.589,00
					0,00
	305.000,00	320.250,00	336.263,00	353.076,00	1.314.589,00
843 Serviço da Dívida Interna	4.100,00	4.305,00	4.520,00	4.746,00	17.671,00
					0,00
	4.100,00	4.305,00	4.520,00	4.746,00	17.671,00
846 Outros Encargos Especiais	43.000,00	45.150,00	47.408,00	49.778,00	185.336,00
					0,00
	43.000,00	45.150,00	47.408,00	49.778,00	185.336,00
847 Transferências para a Educação Básica	86.300,00	90.615,00	95.146,00	99.903,00	371.964,00
					0,00
	86.300,00	90.615,00	95.146,00	99.903,00	371.964,00
<b>99 Reserva de Contingência</b>	<b>179.000,00</b>	<b>187.950,00</b>	<b>197.348,00</b>	<b>207.215,00</b>	<b>771.513,00</b>
	<b>0,00</b>	<b>0,00</b>	<b>0,00</b>	<b>0,00</b>	<b>0,00</b>
	<b>179.000,00</b>	<b>187.950,00</b>	<b>197.348,00</b>	<b>207.215,00</b>	<b>771.513,00</b>
999 Reserva de Contingência	179.000,00	187.950,00	197.348,00	207.215,00	771.513,00
					0,00
	179.000,00	187.950,00	197.348,00	207.215,00	771.513,00
<b>Total Geral:</b>	<b>10.693.648,00</b>	<b>11.228.330,00</b>	<b>11.789.725,00</b>	<b>12.379.243,00</b>	<b>46.090.946,00</b>
	<b>18.636.831,00</b>	<b>19.568.678,00</b>	<b>20.547.135,00</b>	<b>21.574.458,00</b>	<b>80.327.102,00</b>
	<b>29.330.479,00</b>	<b>30.797.008,00</b>	<b>32.336.860,00</b>	<b>33.953.701,00</b>	<b>126.418.048,00</b>

  
**SOTERO CONTABILIDADE**  
 PÚBLICA - EIRELI - ME  
 Janusa Cristina G. Sotero -  
 Diretora - CT CRC-PB 5.481

  
**FRANCISCO NENIVALDO DE**  
 SOUSA  
 PREFEITO



**Prefeitura Municipal de Ibiara**


Secretaria Municipal da Fazenda

Departamento de Contabilidade - PPA-Plano Plurianual - 2018 à 2021 - R\$ 1,00

## Anexo VII - Despesas por Programas segundo as Fontes de Recursos

Programa	Valor (2018)	Valor (2019)	Valor (2020)	Valor (2021)	Total
	Tesouro Outras Fontes Total	Tesouro Outras Fontes Total	Tesouro Outras Fontes Total	Tesouro Outras Fontes Total	Tesouro Outras Fontes Total Geral
1001 AÇÃO LEGISLATIVA	816.482,00 300.000,00 1.116.482,00	857.306,00 315.000,00 1.172.306,00	900.173,00 330.750,00 1.230.923,00	945.180,00 347.288,00 1.292.468,00	3.519.141,00 1.293.038,00 4.812.179,00
1002 COORDENAÇÃO ADMINISTRATIVA E GOVERNAMENTAL	925.200,00	954.750,00	1.000.895,00	1.051.699,00	3.932.544,00
1003 GOVERNABILIDADE DA GESTÃO PÚBLICA	925.200,00	954.750,00	1.000.895,00	1.051.699,00	3.932.544,00
1004 OPERAÇÕES ESPECIAIS	993.007,00	1.042.658,00	1.094.793,00	1.149.531,00	4.279.989,00
1006 TRANSPARENCIA DO DINHEIRO PÚBLICO	993.007,00	1.042.658,00	1.094.793,00	1.149.531,00	4.279.989,00
1007 DESENVOLVIMENTO DA INFRAESTRUTURA MUNICIPAL	448.400,00 305.200,00 305.200,00	470.820,00 320.460,00 320.460,00	494.362,00 336.487,00 336.487,00	519.079,00 353.306,00 353.306,00	1.932.661,00 1.315.453,00 1.315.453,00
1008 ALIMENTAÇÃO ESCOLAR	839.500,00 3.144.000,00 3.983.500,00	897.475,00 3.301.200,00 4.198.675,00	943.081,00 3.466.263,00 4.409.344,00	991.160,00 3.639.574,00 4.630.734,00	3.671.216,00 13.551.037,00 17.222.253,00
1009 TRANSPORTE ESCOLAR	21.000,00 83.228,00 104.228,00	22.050,00 87.389,00 109.439,00	23.153,00 91.759,00 114.912,00	24.311,00 96.347,00 120.658,00	90.514,00 358.723,00 449.237,00
1010 PROMOÇÃO DA EDUCAÇÃO PÚBLICA MUNICIPAL DE BOA QUALIDADE	10.500,00 388.500,00 399.000,00	11.025,00 407.925,00 418.950,00	11.576,00 428.322,00 439.898,00	12.155,00 449.737,00 461.892,00	45.256,00 1.674.484,00 1.719.740,00
1011 HUMANIZAÇÃO DOS SERVIÇOS DA SAÚDE	2.832.730,00 5.282.100,00 8.114.830,00	2.975.072,00 5.546.206,00 8.521.278,00	3.124.620,00 5.823.524,00 8.948.144,00	3.279.242,00 6.114.689,00 9.393.931,00	12.211.664,00 22.766.519,00 34.978.183,00
1012 PROTEÇÃO SOCIAL BÁSICA DO MUNICÍPIO	1.960.619,00 5.305.930,00 7.266.549,00	2.058.650,00 5.571.231,00 7.629.881,00	2.161.601,00 5.849.793,00 8.011.394,00	2.269.663,00 6.142.272,00 8.411.935,00	8.450.533,00 22.869.226,00 31.319.759,00
1013 PRESERVAÇÃO E CONSERVAÇÃO AMBIENTAL	687.605,00 541.210,00 1.228.815,00	721.986,00 568.271,00 1.290.257,00	758.093,00 596.693,00 1.354.786,00	795.988,00 626.520,00 1.422.508,00	2.963.672,00 2.332.694,00 5.296.366,00
1014 DESENVOLVIMENTO RURAL DO MUNICÍPIO	117.600,00 398.600,00 2.565.363,00 2.963.963,00	123.480,00 418.531,00 2.693.631,00 3.112.162,00	129.655,00 439.462,00 2.828.314,00 3.267.776,00	136.137,00 461.432,00 2.969.728,00 3.431.160,00	506.872,00 1.718.025,00 11.057.036,00 12.775.061,00
1015 DESENVOLVIMENTO CULTURAL E TURÍSTICO MUNICIPAL	296.250,00 776.500,00 1.072.750,00	311.064,00 815.325,00 1.126.389,00	326.620,00 856.092,00 1.182.712,00	342.949,00 898.897,00 1.241.846,00	1.276.883,00 3.346.814,00 4.623.697,00
1016 DESPORTO E LAZER	40.955,00 250.000,00 290.955,00	43.003,00 262.500,00 305.503,00	45.154,00 275.625,00 320.779,00	47.411,00 289.406,00 336.817,00	176.523,00 1.077.531,00 1.254.054,00
<b>Total Geral:</b>	<b>10.693.648,00</b> <b>18.636.831,00</b> <b>29.330.479,00</b>	<b>11.228.330,00</b> <b>19.568.678,00</b> <b>30.797.008,00</b>	<b>11.789.725,00</b> <b>20.547.135,00</b> <b>32.336.860,00</b>	<b>12.379.243,00</b> <b>21.574.458,00</b> <b>33.953.701,00</b>	<b>46.090.946,00</b> <b>80.327.102,00</b> <b>126.418.048,00</b>

SOTERO CONTABILIDADE  
PÚBLICA - EIRELI - ME  
Janusa Cristina G. Sotero -  
Diretora - CT CRC-PB 5.481




**Prefeitura Municipal de Ibiara**

Secretaria Municipal da Fazenda

Departamento de Contabilidade - PPA-Plano Plurianual - 2018 à 2021 - R\$ 1,00

Anexo VII - Despesas por Programas segundo as Fontes de Recursos

Programa	Valor (2018)	Valor (2019)	Valor (2020)	Valor (2021)	Total
	Tesouro	Tesouro	Tesouro	Tesouro	Tesouro
	Outras Fontes	Outras Fontes	Outras Fontes	Outras Fontes	Outras Fontes
	Total	Total	Total	Total	Total Geral

  
FRANCISCO NENIVALDO DE  
SOUSA  
PREFEITO





Eixo Estratégicos/Funções/SubFunções/Programas		Qtd	Valor (2018)	Valor (2019)	Valor (2020)	Valor (2021)	Total
<b>DESENVOLVER A GESTÃO PÚBLICA</b>							
1	Legislativa	35	12.557.093,00	13.184.241,00	13.842.631,00	14.536.412,00	54.120.377,00
31	Ação Legislativa	1	816.482,00	857.306,00	900.173,00	945.180,00	3.519.141,00
	1001 AÇÃO LEGISLATIVA	1	816.482,00	857.306,00	900.173,00	945.180,00	3.519.141,00
4	Administração	2	1.230.400,00	1.275.210,00	1.337.382,00	1.405.005,00	5.247.997,00
22	Administração Geral	1	925.200,00	954.750,00	1.000.895,00	1.051.699,00	3.932.544,00
	1002 COORDENAÇÃO ADMINISTRATIVA E GOVERNAMENTAL	1	925.200,00	954.750,00	1.000.895,00	1.051.699,00	3.932.544,00
23	Administração Financeira	1	305.200,00	320.460,00	336.487,00	353.306,00	1.315.453,00
	1006 TRANSPARENCIA DO DINHEIRO PÚBLICO	1	305.200,00	320.460,00	336.487,00	353.306,00	1.315.453,00
3	Assistência Social	1	900.065,00	945.069,00	992.335,00	1.041.940,00	3.879.409,00
14	Assistência Comunitária	1	900.065,00	945.069,00	992.335,00	1.041.940,00	3.879.409,00
	1012 PROTEÇÃO SOCIAL BASICA DO MUNICÍPIO	1	900.065,00	945.069,00	992.335,00	1.041.940,00	3.879.409,00
1	Saúde	2	219.000,00	229.950,00	241.449,00	253.520,00	943.919,00
11	Atenção Básica	1	20.000,00	21.000,00	22.050,00	23.153,00	86.203,00
	1007 DESENVOLVIMENTO DA INFRAESTRUTURA MUNICIPAL	1	20.000,00	21.000,00	22.050,00	23.153,00	86.203,00
5	Vigilância Epidemiológica	1	199.000,00	208.950,00	219.399,00	230.367,00	857.716,00
	1007 DESENVOLVIMENTO DA INFRAESTRUTURA MUNICIPAL	1	199.000,00	208.950,00	219.399,00	230.367,00	857.716,00
6	Educação	1	104.228,00	109.439,00	114.912,00	120.658,00	449.237,00
	1007 DESENVOLVIMENTO DA INFRAESTRUTURA MUNICIPAL	1	104.228,00	109.439,00	114.912,00	120.658,00	449.237,00
6	Alimentação e Nutrição	1	104.228,00	109.439,00	114.912,00	120.658,00	449.237,00
	1008 ALIMENTAÇÃO ESCOLAR	1	104.228,00	109.439,00	114.912,00	120.658,00	449.237,00
7	Cultura	1	756.250,00	794.064,00	833.769,00	875.458,00	3.259.541,00
	1015 DESENVOLVIMENTO CULTURAL E TURISTICO MUNICIPAL	1	756.250,00	794.064,00	833.769,00	875.458,00	3.259.541,00
2	Difusão Cultural	2	398.750,00	418.688,00	439.626,00	461.602,00	1.718.666,00
	Direitos Individuais, Colet. e Difusos	1	328.750,00	345.188,00	362.451,00	380.568,00	1.416.957,00
	1012 PROTEÇÃO SOCIAL BASICA DO MUNICÍPIO	1	328.750,00	345.188,00	362.451,00	380.568,00	1.416.957,00
	Infra-Estrutura Urbana	1	70.000,00	73.500,00	77.175,00	81.034,00	301.709,00
	1007 DESENVOLVIMENTO DA INFRAESTRUTURA MUNICIPAL	1	70.000,00	73.500,00	77.175,00	81.034,00	301.709,00
	Urbanismo	3	1.873.400,00	1.983.070,00	2.082.953,00	2.188.028,00	8.127.451,00
	Infra-Estrutura Urbana	1	321.100,00	337.155,00	354.014,00	371.713,00	1.383.982,00
	1007 DESENVOLVIMENTO DA INFRAESTRUTURA MUNICIPAL	1	321.100,00	337.155,00	354.014,00	371.713,00	1.383.982,00
	Serviços Urbanos	1	1.352.300,00	1.435.915,00	1.508.439,00	1.584.790,00	5.881.444,00
	1007 DESENVOLVIMENTO DA INFRAESTRUTURA MUNICIPAL	1	1.352.300,00	1.435.915,00	1.508.439,00	1.584.790,00	5.881.444,00
	Transportes Especiais	1	200.000,00	210.000,00	220.500,00	231.525,00	862.025,00
	1007 DESENVOLVIMENTO DA INFRAESTRUTURA MUNICIPAL	1	200.000,00	210.000,00	220.500,00	231.525,00	862.025,00
	Saneamento	3	1.301.100,00	1.366.155,00	1.434.465,00	1.506.187,00	5.607.907,00



**Prefeitura Municipal de Ibiara**  
Secretaria Municipal da Fazenda

Departamento de Contabilidade - PPA-Plano Plurianual - 2018 à 2021 - R\$ 1,00  
Anexo VIII - Despesas por Programas e Totais por Eixos Estratégicos

**Eixo Estratégicos/Funções/SubFunções/Programas**

DESENVOLVER A GESTÃO PÚBLICA		Qtd	Valor (2018)	Valor (2019)	Valor (2020)	Valor (2021)	Total
17	Saneamento	35	12.557.093,00	13.184.241,00	13.842.631,00	14.536.412,00	54.120.377,00
511	Saneamento Básico Rural	3	1.301.100,00	1.366.155,00	1.434.465,00	1.506.187,00	5.607.907,00
1007	DESENVOLVIMENTO DA INFRAESTRUTURA MUNICIPAL	2	462.100,00	485.205,00	509.465,00	534.939,00	1.991.709,00
1014	DESENVOLVIMENTO RURAL DO MUNICÍPIO		212.100,00	222.705,00	233.840,00	245.532,00	914.177,00
512	Saneamento Básico Urbano		250.000,00	262.500,00	275.625,00	289.407,00	1.077.532,00
1007	DESENVOLVIMENTO DA INFRAESTRUTURA MUNICIPAL	1	839.000,00	880.950,00	925.000,00	971.248,00	3.616.198,00
18	Gestão Ambiental		839.000,00	880.950,00	925.000,00	971.248,00	3.616.198,00
104	Vigilância Sanitária	4	2.745.200,00	2.882.460,00	3.026.586,00	3.177.912,00	11.832.158,00
1007	DESENVOLVIMENTO DA INFRAESTRUTURA MUNICIPAL	1	196.500,00	206.325,00	216.642,00	227.473,00	846.940,00
41	Preservação e Conservação Ambiental		196.500,00	206.325,00	216.642,00	227.473,00	846.940,00
1007	DESENVOLVIMENTO DA INFRAESTRUTURA MUNICIPAL	2	374.600,00	393.330,00	412.998,00	433.647,00	1.614.575,00
1013	PRESERVAÇÃO E CONSERVAÇÃO AMBIENTAL		257.000,00	269.850,00	283.343,00	297.510,00	1.107.703,00
44	Recursos Hídricos		117.600,00	123.480,00	129.655,00	136.137,00	506.872,00
1014	DESENVOLVIMENTO RURAL DO MUNICÍPIO	1	2.174.100,00	2.282.805,00	2.396.946,00	2.516.792,00	9.370.643,00
1	Agricultura		2.174.100,00	2.282.805,00	2.396.946,00	2.516.792,00	9.370.643,00
41	Promoção da Produção Vegetal	4	822.500,00	863.626,00	906.812,00	952.150,00	3.545.088,00
1001	AÇÃO LEGISLATIVA	2	395.000,00	414.750,00	435.489,00	457.262,00	1.702.501,00
1014	DESENVOLVIMENTO RURAL DO MUNICÍPIO		300.000,00	315.000,00	330.750,00	347.288,00	1.293.038,00
5	Abastecimento		95.000,00	99.750,00	104.739,00	109.974,00	409.463,00
1014	DESENVOLVIMENTO RURAL DO MUNICÍPIO	1	100.000,00	105.000,00	110.250,00	115.763,00	431.013,00
6	Extensão Rural		100.000,00	105.000,00	110.250,00	115.763,00	431.013,00
1014	DESENVOLVIMENTO RURAL DO MUNICÍPIO	1	327.500,00	343.876,00	361.073,00	379.125,00	1.411.574,00
1014	DESENVOLVIMENTO RURAL DO MUNICÍPIO		327.500,00	343.876,00	361.073,00	379.125,00	1.411.574,00
Comércio e Serviços			121.500,00	127.575,00	133.955,00	140.651,00	523.681,00
5	Turismo		121.500,00	127.575,00	133.955,00	140.651,00	523.681,00
1015	DESENVOLVIMENTO CULTURAL E TURISTICO MUNICIPAL		121.500,00	127.575,00	133.955,00	140.651,00	523.681,00
Energia			20.000,00	21.000,00	22.050,00	23.153,00	86.203,00
Energia Elétrica			20.000,00	21.000,00	22.050,00	23.153,00	86.203,00
1007	DESENVOLVIMENTO DA INFRAESTRUTURA MUNICIPAL	1	20.000,00	21.000,00	22.050,00	23.153,00	86.203,00
Transporte			20.000,00	21.000,00	22.050,00	23.153,00	86.203,00
Extensão Rural		2	313.863,00	329.556,00	346.035,00	363.335,00	1.352.789,00
1014	DESENVOLVIMENTO RURAL DO MUNICÍPIO	1	17.363,00	18.231,00	19.143,00	20.099,00	74.836,00
Transporte Rodoviário			17.363,00	18.231,00	19.143,00	20.099,00	74.836,00
1007	DESENVOLVIMENTO DA INFRAESTRUTURA MUNICIPAL	1	296.500,00	311.325,00	326.892,00	343.236,00	1.277.953,00
Desporto e Lazer			296.500,00	311.325,00	326.892,00	343.236,00	1.277.953,00
1016	DESPORTO E LAZER	2	485.955,00	510.253,00	535.767,00	562.554,00	2.094.529,00
016	DESPORTO E LAZER	1	290.955,00	305.503,00	320.779,00	336.817,00	1.254.054,00
			290.955,00	305.503,00	320.779,00	336.817,00	1.254.054,00





Eixo Estratégicos/Funções/SubFunções/Programas

	Qtde	Valor (2018)	Valor (2019)	Valor (2020)	Valor (2021)	Total
<b>DESENVOLVER A GESTÃO PÚBLICA</b>						
27 Desporto e Lazer	35	12.557.093,00	13.184.241,00	13.842.631,00	14.536.412,00	54.120.377,00
313 Lazer	2	485.955,00	510.253,00	535.767,00	562.554,00	2.094.529,00
1015 DESENVOLVIMENTO CULTURAL E TURISTICO MUNICIPAL	1	195.000,00	204.750,00	214.988,00	225.737,00	840.475,00
08 Encargos Especiais		195.000,00	204.750,00	214.988,00	225.737,00	840.475,00
301 Atenção Básica	5	448.400,00	470.820,00	494.362,00	519.079,00	1.932.661,00
1004 OPERAÇÕES ESPECIAIS	1	10.000,00	10.500,00	11.025,00	11.576,00	43.101,00
41 Refinanciamento da Dívida Interna		10.000,00	10.500,00	11.025,00	11.576,00	43.101,00
1004 OPERAÇÕES ESPECIAIS	1	305.000,00	320.250,00	336.263,00	353.076,00	1.314.589,00
43 Serviço da Dívida Interna		305.000,00	320.250,00	336.263,00	353.076,00	1.314.589,00
1004 OPERAÇÕES ESPECIAIS	1	4.100,00	4.305,00	4.520,00	4.746,00	17.671,00
46 Outros Encargos Especiais		4.100,00	4.305,00	4.520,00	4.746,00	17.671,00
1004 OPERAÇÕES ESPECIAIS	1	43.000,00	45.150,00	47.408,00	49.778,00	185.336,00
47 Transferências para a Educação Básica		43.000,00	45.150,00	47.408,00	49.778,00	185.336,00
1004 OPERAÇÕES ESPECIAIS	1	86.300,00	90.615,00	95.146,00	99.903,00	371.964,00
86.300,00		86.300,00	90.615,00	95.146,00	99.903,00	371.964,00
<b>MODERNIZAR A MÁQUINA FAZENDÁRIA</b>						
2 Administração	2	993.007,00	1.042.658,00	1.094.793,00	1.149.531,00	4.279.989,00
2 Administração Geral	1	814.007,00	854.708,00	897.445,00	942.316,00	3.508.476,00
1003 GOVERNABILIDADE DA GESTÃO PÚBLICA	1	814.007,00	854.708,00	897.445,00	942.316,00	3.508.476,00
Reserva de Contingência		814.007,00	854.708,00	897.445,00	942.316,00	3.508.476,00
9 Reserva de Contingência	1	179.000,00	187.950,00	197.348,00	207.215,00	771.513,00
1003 GOVERNABILIDADE DA GESTÃO PÚBLICA	1	179.000,00	187.950,00	197.348,00	207.215,00	771.513,00
Garantir o traslado da pupuação estudantil do município.		179.000,00	187.950,00	197.348,00	207.215,00	771.513,00
Educação	3	399.000,00	418.950,00	439.898,00	461.892,00	1.719.740,00
Ensino Fundamental	3	399.000,00	418.950,00	439.898,00	461.892,00	1.719.740,00
1009 TRANSPORTE ESCOLAR	1	150.000,00	157.500,00	165.375,00	173.644,00	646.519,00
Educação Básica		150.000,00	157.500,00	165.375,00	173.644,00	646.519,00
1009 TRANSPORTE ESCOLAR	1	28.500,00	29.925,00	31.422,00	32.992,00	122.839,00
Transporte Rodoviário		28.500,00	29.925,00	31.422,00	32.992,00	122.839,00
1009 TRANSPORTE ESCOLAR	1	220.500,00	231.525,00	243.101,00	255.256,00	950.382,00
Elevar o nível de Educação da Rede Municipal		220.500,00	231.525,00	243.101,00	255.256,00	950.382,00
Educação	5	8.114.830,00	8.521.278,00	8.948.144,00	9.393.931,00	34.978.183,00
Ensino Fundamental	5	8.114.830,00	8.521.278,00	8.948.144,00	9.393.931,00	34.978.183,00
1010 PROMOÇÃO DA EDUCAÇÃO PÚBLICA MUNICIPAL DE BOA QUALIDADE	1	5.427.713,00	5.699.799,00	5.985.590,00	6.283.256,00	23.396.358,00
Educação Infantil		5.427.713,00	5.699.799,00	5.985.590,00	6.283.256,00	23.396.358,00
010 PROMOÇÃO DA EDUCAÇÃO PÚBLICA MUNICIPAL DE BOA QUALIDADE	1	1.686.803,00	1.771.147,00	1.859.707,00	1.952.685,00	7.270.342,00
1.686.803,00		1.686.803,00	1.771.147,00	1.859.707,00	1.952.685,00	7.270.342,00



**Prefeitura Municipal de Ibiara**  
Secretaria Municipal da Fazenda

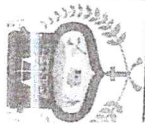
Departamento de Contabilidade - PPA-Plano Plurianual - 2018 à 2021 - R\$ 1,00  
Anexo VIII - Despesas por Programas e Totais por Eixos Estratégicos

Eixo Estratégicos/Funções/SubFunções/Programas		Qtde	Valor (2018)	Valor (2019)	Valor (2020)	Valor (2021)	Total
<b>Eivar o nível de Educação da Rede Municipal</b>							
12	Educação	5	8.114.830,00	8.521.278,00	8.948.144,00	9.393.931,00	34.978.183,00
366	Educação de Jovens e Adultos	5	8.114.830,00	8.521.278,00	8.948.144,00	9.393.931,00	34.978.183,00
1010	PROMOÇÃO DA EDUCAÇÃO PÚBLICA MUNICIPAL DE BOA QUALIDADE	1	336.569,00	353.398,00	371.067,00	389.621,00	1.450.655,00
368	Educação Básica	1	336.569,00	353.398,00	371.067,00	389.621,00	1.450.655,00
1010	PROMOÇÃO DA EDUCAÇÃO PÚBLICA MUNICIPAL DE BOA QUALIDADE	1	513.745,00	539.434,00	566.405,00	594.725,00	2.214.309,00
782	Transporte Rodoviário	1	513.745,00	539.434,00	566.405,00	594.725,00	2.214.309,00
1010	PROMOÇÃO DA EDUCAÇÃO PÚBLICA MUNICIPAL DE BOA QUALIDADE	1	150.000,00	157.500,00	165.375,00	173.644,00	646.519,00
	Qualidade na Gestão em serviços de Saúde		150.000,00	157.500,00	165.375,00	173.644,00	646.519,00
0	Saúde	5	7.266.549,00	7.629.881,00	8.011.394,00	8.411.935,00	31.319.759,00
01	Atenção Básica	5	7.266.549,00	7.629.881,00	8.011.394,00	8.411.935,00	31.319.759,00
1011	HUMANIZAÇÃO DOS SERVIÇOS DA SAÚDE	1	4.898.132,00	5.143.042,00	5.400.203,00	5.670.198,00	21.111.575,00
02	Assistência Hospitalar e Ambulatorial	1	4.898.132,00	5.143.042,00	5.400.203,00	5.670.198,00	21.111.575,00
1011	HUMANIZAÇÃO DOS SERVIÇOS DA SAÚDE	1	752.087,00	789.692,00	829.185,00	870.637,00	3.241.601,00
04	Vigilância Sanitária	1	752.087,00	789.692,00	829.185,00	870.637,00	3.241.601,00
1011	HUMANIZAÇÃO DOS SERVIÇOS DA SAÚDE	1	722.830,00	758.972,00	796.921,00	836.765,00	3.115.488,00
05	Vigilância Epidemiológica	1	722.830,00	758.972,00	796.921,00	836.765,00	3.115.488,00
1011	HUMANIZAÇÃO DOS SERVIÇOS DA SAÚDE	1	54.500,00	57.225,00	60.087,00	63.089,00	234.901,00
1	Saneamento Básico Rural	1	54.500,00	57.225,00	60.087,00	63.089,00	234.901,00
1011	HUMANIZAÇÃO DOS SERVIÇOS DA SAÚDE	1	839.000,00	880.950,00	924.998,00	971.246,00	3.616.194,00
	Qualidade na Gestão em serviços de Saúde		839.000,00	880.950,00	924.998,00	971.246,00	3.616.194,00
<b>Total Geral:</b>		<b>50</b>	<b>29.330.479,00</b>	<b>30.797.008,00</b>	<b>32.336.860,00</b>	<b>33.953.701,00</b>	<b>126.418.048,00</b>

FRANCISCO NEIVALDO DE SOUSA  
PREFEITO

*Romualdo*  
SOTERO CONTABILIDADE  
PÚBLICA - EIRELI - ME  
Janusa Cristina G. Sotero -  
Diretora- CT CRC-PB 5.481







**Prefeitura Municipal de Ibiara**  
 Secretaria Municipal da Fazenda  
 Departamento de Contabilidade - PPA-Plano Plurianual - 2018 à 2021 - R\$ 1,00  
 Anexo IX - Totais por Eixos Estratégicos

**Eixo Estratégicos/Funções/SubFunções/Programas**

	Qtid	Valor (2018)	Valor (2019)	Valor (2020)	Valor (2021)	Total
DESENVOLVER A GESTÃO PÚBLICA	35	12.557.093,00	13.184.241,00	13.842.631,00	14.536.412,00	54.120.377,00
MODERNIZAR A MÁQUINA FAZENDÁRIA	2	993.007,00	1.042.658,00	1.094.793,00	1.149.531,00	4.279.989,00
Garantir o traslado da pupuação estudantil do município.	3	399.000,00	418.950,00	439.898,00	461.892,00	1.719.740,00
Elevar o nível de Educação da Rede Municipal	5	8.114.830,00	8.521.278,00	8.948.144,00	9.393.931,00	34.978.183,00
Qualidade na Gestão em serviços de Saúde	5	7.266.549,00	7.629.881,00	8.011.394,00	8.411.935,00	31.319.759,00
<b>Total Geral:</b>	<b>50</b>	<b>29.330.479,00</b>	<b>30.797.008,00</b>	<b>32.336.860,00</b>	<b>33.953.701,00</b>	<b>126.418.048,00</b>

*Janusa Cristina G. Sotero*  
 SOTERO CONTABILIDADE  
 PÚBLICA - EIRELI - ME  
 Janusa Cristina G. Sotero -  
 Diretora- CT CRC-PB 5.481

  
 FRANCISCO NENIVALDO DE  
 SOUSA  
 PREFEITO




# Prefeitura Municipal de Ibiara

Secretaria Municipal da Fazenda

Departamento de Contabilidade - PPA-Plano Plurianual - 2018 à 2021 - R\$ 1,00

Anexo X - Quantitativo de Programas e Ações por Orgão

Orgão/Unidades Orçamentárias	Programas Próprios	Ações Próprias
<b>01 Câmara Municipal de Ibiara</b>		
01.000 CÂMARA MUNICIPAL	1	5
<b>02 Prefeitura Municipal de Ibiara</b>		
02.000 SECRETARIA - GABINETE DO PREFEITO	24	156
03.000 SECRETARIA MUNICIPAL DE ADMINISTRAÇÃO	1	8
04.000 SECRETARIA MUNICIPAL DA FAZENDA	1	4
05.000 SECRETARIA MUNICIPAL DE OBRAS E SERVIÇOS URBANOS	2	9
06.000 SECRETARIA MUNICIPAL DE EDUCAÇÃO	3	19
07.000 SACTETARIA MUNICIPAL DE SAÚDE	4	36
07.001 FUNDO MUNICIPAL DE SAÚDE	2	8
08.000 SECRETARIA MUNICIPAL DE AÇÃO SOCIAL E CIDADANIA	3	30
08.001 FUNDO MUNICIPAL DE ASSIST. SOCIAL DO MUNIC. DE IBIARA	1	7
09.000 SECRETARIA MUNICIPAL DE AGRICULTURA	1	11
10.000 SECRETARIA MUNICIPAL DE CULTURA E TURISMO	3	14
11.000 RESERVA DE CONTINGÊNCIA	2	9
	1	1
<b>Total Geral</b>	<b>25</b>	<b>161</b>

  
SOTERO CONTABILIDADE  
PÚBLICA - EIRELI - ME  
Janusa Cristina G. Sotero -  
Diretora- CT CRC-PB 5.481

  
FRANCISCO NENIVALDO DE  
SOUSA  
PREFEITO





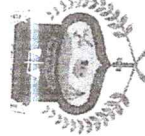
**Prefeitura Municipal de Ibiara**  
 Secretaria Municipal da Fazenda

**Departamento de Contabilidade - PPA-Plano Plurianual - 2018 à 2021 - R\$ 1,00**  
**Anexo XI - Totais por Tipo de Programa**

Finalístico	Tipo de Programa	Qtd	Valor (2018)	Valor (2019)	Valor (2020)	Valor (2021)	Total
Apoyo administrativo		12	26.983.597,00	28.349.492,00	29.768.555,00	31.256.228,00	116.357.872,00
		3	2.346.882,00	2.447.516,00	2.568.305,00	2.697.473,00	10.060.176,00
<b>Total Geral:</b>		<b>15</b>	<b>29.330.479,00</b>	<b>30.797.008,00</b>	<b>32.336.860,00</b>	<b>33.953.701,00</b>	<b>126.418.048,00</b>

*Janusa Cristina G. Sotero*  
 SOTERO CONTABILIDADE  
 PÚBLICA - EIRELI - ME  
 Janusa Cristina G. Sotero -  
 Diretora- CT CRC-PB 5.481

FRANCISCO NENIVALDO DE  
 SOUSA  
 PREFEITO



**Prefeitura Municipal de Ibiara**  
**Secretaria Municipal da Fazenda**  
**Departamento de Contabilidade - PPA-Plano Plurianual - 2018 à 2021 - R\$ 1,00**  
**Anexo XII - Despesas por Programas, Ações e Fonte de Recursos por Órgão**

Programas e Ações por Órgão	2018		2019		2020		2021		Total	
	Meta Física	Valor	Meta Física	Valor	Meta Física	Valor	Meta Física	Valor	Meta Física	Valor
	500	816.482,00	525	857.306,00	550	900.173,00	580	945.180,00	2.155	3.519.141,00
<b>Câmara Municipal de Ibiara</b>										
<b>Programa: 1001 AÇÃO LEGISLATIVA</b>	500	816.482,00	525	857.306,00	550	900.173,00	580	945.180,00	2.155	3.519.141,00
Objetivo: Manter o bom funcionamento das atividades legislativas do Município de Ibiara										
MacroObjetivo: DESENVOLVER A GESTÃO PÚBLICA										
Público Alvo: Legislativo Municipal										
<b>Indicadores</b>										
<b>Indicador Legislativo</b>										
<b>Fonte RECURSOS ORDINARIOS</b>										
<b>Referência Atual 100</b>										
<b>Referência Esperada 100</b>										
<b>Ação: 1001 CONSTRUÇÃO, AMPLIAÇÃO E REFORMA DE CÂMARA</b>	100	15.000,00	105	15.750,00	110	16.538,00	116	17.364,00	431	64.652,00
Unid.Orçamentária: CÂMARA MUNICIPAL										
Finalidade: Pagar despesas com construção, ampliação e reforma do prédio da Câmara Municipal										
Produto: MELHORIA DO LEGISLATIVO PAL REALIZADA										
Unid.Medida: Percentual										
Local. das Metas: MUNICIPIO										
<b>Fonte de Recursos</b>										
<b>0000 Recursos Ordinários</b>		15.000,00		15.750,00		16.538,00		17.364,00		64.652,00
<b>Ação: 1002 AQUISIÇÃO DE VEÍCULO PARA A CÂMARA MUNICIPAL</b>	100	20.000,00	105	21.000,00	110	22.050,00	116	23.153,00	431	86.203,00
Unid.Orçamentária: CÂMARA MUNICIPAL										
Finalidade: Adquirir veículo para a Câmara Municipal.										
Produto: VEÍCULO PARA O LEGISLATIVO ADQUIRIDO										
Unid.Medida: Percentual										
Local. das Metas: MUNICIPIO										
<b>Fonte de Recursos</b>										
<b>0000 Recursos Ordinários</b>		20.000,00		21.000,00		22.050,00		23.153,00		86.203,00
<b>Ação: 1003 AQUISIÇÃO DE EQUIPAMENTOS PARA A CÂMARA</b>	100	8.000,00	105	8.400,00	110	8.820,00	116	9.261,00	431	34.481,00
Unid.Orçamentária: CÂMARA MUNICIPAL										
Finalidade: Atender despesas com a compra de equipamentos para o bom desempenho dos trabalhos da Câmara.										
Produto: EQUIPAMENTOS ADQUIRIDOS										
Unid.Medida: Percentual										
Local. das Metas: MUNICIPIO										
<b>Fonte de Recursos</b>										
<b>0000 Recursos Ordinários</b>		8.000,00		8.400,00		8.820,00		9.261,00		34.481,00





**Prefeitura Municipal de Ibiara**  
**Secretaria Municipal da Fazenda**  
**Departamento de Contabilidade - PPA-Plano Plurianual - 2018 à 2021 - R\$ 1,00**  
**Anexo XII - Despesas por Programas, Ações e Fonte de Recursos por Órgão**

		2018		2019		2020		2021		Total	
		Meta Física	Valor	Meta Física	Valor	Meta Física	Valor	Meta Física	Valor	Meta Física	Valor
<b>Programas e Ações por Órgão</b>											
<b>Câmara Municipal de Ibiara</b>											
<b>Programa: 1001</b>	<b>AÇÃO LEGISLATIVA</b>	<b>500</b>	<b>816.482,00</b>	<b>525</b>	<b>857.306,00</b>	<b>550</b>	<b>900.173,00</b>	<b>580</b>	<b>945.180,00</b>	<b>2.155</b>	<b>3.519.141,00</b>
Objetivo: Manter o bom funcionamento das atividades legislativas do Município de Ibiara											
MacroObjetivo: DESENVOLVER A GESTÃO PÚBLICA											
Público Alvo: Legislativo Municipal											
<b>Indicadores</b>											
<b>Indicador</b> Legislativo											
<b>Fonte</b> RECURSOS ORDINARIOS											
<b>Referência</b> Atual 100											
<b>Referência</b> Esperada 100											
<b>Ação: 2001</b>	<b>MANUTENÇÃO DAS AÇÕES LEGISLATIVAS - PESSOAL/ENCARGOS SOCIAIS</b>	<b>100</b>	<b>535.482,00</b>	<b>105</b>	<b>562.256,00</b>	<b>110</b>	<b>590.369,00</b>	<b>116</b>	<b>619.887,00</b>	<b>431</b>	<b>2.307.994,00</b>
Unid.Orçamentária: CÂMARA MUNICIPAL											
Finalidade: Atender os encargos com despesas inerentes aos parlamentares e servidores públicos vinculados à Câmara.											
Produto: LEGISLATIVO MANTIDO											
Unid.Medida: Percentual											
Local. das Metas: MUNICÍPIO											
<b>Fonte de Recursos</b>											
<b>0000</b>	<b>Recursos Ordinários</b>		<b>535.482,00</b>		<b>562.256,00</b>		<b>590.369,00</b>		<b>619.887,00</b>		<b>2.307.994,00</b>
<b>Ação: 2002</b>	<b>MANUTENÇÃO DE OUTRAS ATIVIDADES LEGISLATIVAS</b>	<b>100</b>	<b>238.000,00</b>	<b>105</b>	<b>249.900,00</b>	<b>110</b>	<b>262.396,00</b>	<b>116</b>	<b>275.515,00</b>	<b>431</b>	<b>1.025.811,00</b>
Unid.Orçamentária: CÂMARA MUNICIPAL											
Finalidade: Manter a realização de outras atividades parlamentares e administrativas da Câmara.											
Produto: LEGISLATIVO MANTIDO											
Unid.Medida: Percentual											
Local. das Metas: MUNICÍPIO											
<b>Fonte de Recursos</b>											
<b>0000</b>	<b>Recursos Ordinários</b>		<b>238.000,00</b>		<b>249.900,00</b>		<b>262.396,00</b>		<b>275.515,00</b>		<b>1.025.811,00</b>



**Prefeitura Municipal de Ibiara**  
**Secretaria Municipal da Fazenda**  
**Departamento de Contabilidade - PPA-Plano Plurianual - 2018 à 2021 - R\$ 1,00**  
**Anexo XII - Despesas por Programas, Ações e Fonte de Recursos por Órgão**

Programas e Ações por Órgão

	2018		2019		2020		2021		Total	
	Meta Física	Valor	Meta Física	Valor	Meta Física	Valor	Meta Física	Valor	Meta Física	Valor
<b>2 Prefeitura Municipal de Ibiara</b>	<b>20.201</b>	<b>28.513.997,00</b>	<b>21.211</b>	<b>29.939.702,00</b>	<b>22.221</b>	<b>31.436.687,00</b>	<b>23.433</b>	<b>33.008.521,00</b>	<b>87.066</b>	<b>122.898.907,00</b>
Programa: 1001 AÇÃO LEGISLATIVA	100	300.000,00	105	315.000,00	110	330.750,00	116	347.288,00	431	1.293.038,00
Objetivo: Manter o bom funcionamento das atividades legislativas do Município de Ibiara										
MacroObjetivo: DESENVOLVER A GESTÃO PÚBLICA										
Público Alvo: Legislativo Municipal										
<b>Indicadores</b>										
<b>Indicador Legislativo</b>										
<b>Fonte RECURSOS ORDINARIOS</b>										
<b>Referência Atual 100</b>										
<b>Referência Esperada 100</b>										
<b>Ação: 1068 Aquisição de Tratores e/ou Retroscavadeira e Implementos Agrícolas</b>										
Unid.Orçamentária: SECRETARIA MUNICIPAL DE AGRICULTURA										
Finalidade: Adquirir implementos agrícolas em apoio ao produtor rural, visando o desenvolvimento econômico do município										
Produto: MAQUINAS ADQUIRIDAS										
Unid.Medida: Percentual										
Local. das Metas: MUNICIPIO										
<b>Fonte de Recursos</b>										
<b>0052 Transferência de Convênios - Outros - Federal</b>										
300.000,00 315.000,00 330.750,00 347.288,00										

*[Handwritten signature]*

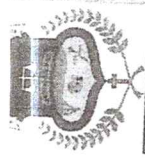




**Prefeitura Municipal de Ibiara**  
**Secretaria Municipal da Fazenda**  
**Departamento de Contabilidade - PPA-Plano Plurianual - 2018 à 2021 - R\$ 1,00**  
**Anexo XII - Despesas por Programas, Ações e Fonte de Recursos por Órgão**

Programas e Ações por Órgão

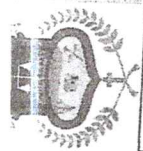
Programa	Objetivo	MacroObjetivo	Público Alvo	2018		2019		2020		2021		Total	
				Meta Física	Valor	Meta Física	Valor	Meta Física	Valor	Meta Física	Valor	Meta Física	Valor
<b>2 Prefeitura Municipal de Ibiara</b>				<b>20.201</b>	<b>28.513.997,00</b>	<b>21.211</b>	<b>29.939.702,00</b>	<b>22.221</b>	<b>31.436.687,00</b>	<b>23.433</b>	<b>33.008.521,00</b>	<b>87.066</b>	<b>122.898.907,00</b>
Programa: 1002	COORDENAÇÃO ADMINISTRATIVA E GOVERNAMENTAL			800	925.200,00	840	954.750,00	880	1.000.895,00	928	1.051.699,00	3.448	3.932.544,00
	Objetivo: MANTER AS ATIVIDADES ADMINISTRATIVAS DE GOVERNO MUNICIPAL												
	MacroObjetivo: DESENVOLVER A GESTÃO PÚBLICA												
	Público Alvo: População												
	<b>Indicadores</b>												
	<b>Indicador POPULAÇÃO MUNICIPAL.</b>												
	<b>Fonte TODAS AS FONTES</b>												
	<b>Referência Atual 100</b>												
	<b>Referência Esperada 100</b>												
<b>Ação: 1004</b>	<b>AQUISIÇÃO DE VEÍCULO PARA O GABINETE</b>			100	40.000,00	105	42.000,00	110	44.100,00	116	46.305,00	431	172.405,00
Unid.Orçamentária:	SECRETARIA - GABINETE DO PREFEITO												
Finalidade:	Comprar veículo para atender ao gabinete do prefeito												
Produto:	VEÍCULO ADQUIRIDO												
Unid.Medida:	Percentual												
Local. das Metas:	MUNICÍPIO												
	<b>Fonte de Recursos</b>												
	<b>0000 Recursos Ordinários</b>				40.000,00		42.000,00		44.100,00		46.305,00		172.405,00
<b>Ação: 1005</b>	<b>AQUISIÇÃO DE EQUIPAMENTOS PARA O GABINETE DO PREFEITO</b>			100	4.000,00	105	4.200,00	110	4.410,00	116	4.631,00	431	17.241,00
Unid.Orçamentária:	SECRETARIA - GABINETE DO PREFEITO												
Finalidade:	Adquirir equipamentos para o bom desempenho dos trabalhos do órgão.												
Produto:	EQUIPAMENTOS ADQUIRIDOS												
Unid.Medida:	Percentual												
Local. das Metas:	MUNICÍPIO												
	<b>Fonte de Recursos</b>												
	<b>0000 Recursos Ordinários</b>				4.000,00		4.200,00		4.410,00		4.631,00		17.241,00
<b>Ação: 2003</b>	<b>MANUTENÇÃO DAS ATIVIDADES DO GABINETE</b>			100	721.200,00	105	740.550,00	110	775.982,00	116	815.547,00	431	3.053.279,00
Unid.Orçamentária:	SECRETARIA - GABINETE DO PREFEITO												
Finalidade:	Atender as atividades do Gabinete, bem como, custear os encargos com despesas de pessoal, inerentes ao servidor público.												
Produto:	GABINETE DO PREFEITO MANTIDO												
Unid.Medida:	Percentual												
Local. das Metas:	MUNICÍPIO												
	<b>Fonte de Recursos</b>												
	<b>0000 Recursos Ordinários</b>				721.200,00		740.550,00		775.982,00		815.547,00		3.053.279,00



**Prefeitura Municipal de Ibiara**  
 Secretaria Municipal da Fazenda  
 Departamento de Contabilidade - PPA-Plano Plurianual - 2018 à 2021 - R\$ 1,00  
 Anexo XII - Despesas por Programas, Ações e Fonte de Recursos por Órgão

		2018		2019		2020		2021		Total	
		Meta Física	Valor	Meta Física	Valor	Meta Física	Valor	Meta Física	Valor	Meta Física	Valor
<b>2 Prefeitura Municipal de Ibiara</b>		<b>20.201</b>	<b>28.513.997,00</b>	<b>21.211</b>	<b>29.939.702,00</b>	<b>22.221</b>	<b>31.436.687,00</b>	<b>23.433</b>	<b>33.008.521,00</b>	<b>87.066</b>	<b>122.898.907,00</b>
Programa: 1002 COORDENAÇÃO ADMINISTRATIVA E GOVERNAMENTAL		800	925.200,00	840	954.750,00	880	1.000.895,00	928	1.051.699,00	3.448	3.932.544,00
Objetivo: MANTER AS ATIVIDADES ADMINISTRATIVAS DE GOVERNO MUNICIPAL											
MacroObjetivo: DESENVOLVER A GESTÃO PÚBLICA											
Público Alvo: População											
<b>Indicadores</b>											
Indicador POPULAÇÃO MUNICIPAL											
Fonte TODAS AS FONTES											
Referência Atual 100											
Referência Esperada 100											
<b>Ação: 2004 CONTRIBUIÇÃO PARA A FAMUP e outros</b>		100	16.000,00	105	16.800,00	110	17.640,00	116	18.522,00	431	68.962,00
Unid.Orçamentária: SECRETARIA - GABINETE DO PREFEITO											
Finalidade: Pagar contribuição mensal à Federação das Associações de Municípios da Paraíba, entre outras.											
Produto: CONTRIBUIÇÕES MANTIDA											
Unid.Medida: Percentual											
Local. das Metas: MUNICIPIO											
<b>Fonte de Recursos</b>											
0000 Recursos Ordinários			16.000,00		16.800,00		17.640,00		18.522,00		68.962,00
Ação: 2082 Divulgação das Atividades e Atos Administrativos		100	39.400,00	105	41.370,00	110	43.439,00	116	45.610,00	431	169.819,00
Unid.Orçamentária: SECRETARIA - GABINETE DO PREFEITO											
Finalidade: Divulgar os atos da Administração Pública Municipal											
Produto: DIVULGAÇÃO DE ATOS											
Unid.Medida: Percentual											
Local. das Metas: MUNICIPIO											
<b>Fonte de Recursos</b>											
0000 Recursos Ordinários			39.400,00		41.370,00		43.439,00		45.610,00		169.819,00
Ação: 2084 PROMOÇÃO DE EVENTOS SOCIAIS (FESTAS JUNINAS, FESTAS RELIGIOSAS E OUTROS EVENTOS)		100	47.500,00	105	49.875,00	110	52.369,00	116	54.986,00	431	204.730,00
Unid.Orçamentária: SECRETARIA - GABINETE DO PREFEITO											
Finalidade: PROMOVER A REALIZAÇÃO DE EVENTOS SOCIAIS NO MUNICIPIO DE IBIARA.											
Produto: REALIZAÇÃO DE EVENTOS											
Unid.Medida: Percentual											
Local. das Metas: MUNICIPIO											
<b>Fonte de Recursos</b>											
0000 Recursos Ordinários			47.500,00		49.875,00		52.369,00		54.986,00		204.730,00





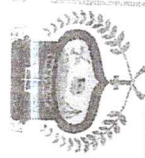
Programas e Ações por Órgão	2018		2019		2020		2021		Total	
	Meta Física	Valor	Meta Física	Valor	Meta Física	Valor	Meta Física	Valor	Meta Física	Valor
	20.201	28.513.997,00	21.211	29.939.702,00	22.221	31.436.687,00	23.433	33.008.521,00	87.066	122.898.907,00
2 Prefeitura Municipal de Ibiara	800	925.200,00	840	954.750,00	880	1.000.895,00	928	1.051.699,00	3.448	3.932.544,00
Programa: 1002 COORDENAÇÃO ADMINISTRATIVA E GOVERNAMENTAL										
Objetivo: MANTER AS ATIVIDADES ADMINISTRATIVAS DE GOVERNO MUNICIPAL										
MacroObjetivo: DESENVOLVER A GESTÃO PÚBLICA										
Público Alvo: População										
<b>Indicadores</b>										
Indicador POPULAÇÃO MUNICIPAL										
Fonte TODAS AS FONTES										
Referência Atual 100										
Referência Esperada 100										
Ação: 2085 MANUTENÇÃO DAS ATIVIDADES DA JUNTA DE SERVIÇO MILITAR	100	16.000,00	105	16.800,00	110	17.641,00	116	18.520,00	431	68.961,00
Unid.Orçamentária: SECRETARIA - GABINETE DO PREFEITO										
Finalidade: MANTER A JUNTA DE SERVIÇO MILITAR										
Produto: JUNTA MILITAR MANTIDA										
Unid.Medida: Percentual										
Local. das Metas: MUNICIPIO										
<b>Fonte de Recursos</b>										
0000 Recursos Ordinários										
Ação: 2086 MANUTENÇÃO DA PROCURADORIA GERAL DO MUNICÍPIO	100	41.100,00	105	43.155,00	110	45.314,00	116	47.578,00	431	177.147,00
Unid.Orçamentária: SECRETARIA - GABINETE DO PREFEITO										
Finalidade: MANTER OS SERVIÇOS JURÍDICOS DO MUNICÍPIO										
Produto: JURÍDICO MUNICIPAL										
Unid.Medida: Percentual										
Local. das Metas: MUNICIPIO										
<b>Fonte de Recursos</b>										
0000 Recursos Ordinários										
		41.100,00		43.155,00		45.314,00		47.578,00		177.147,00



Anexo XII - Despesas por Programas, Ações e Fonte de Recursos por Órgão

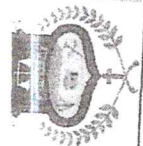
		2018		2019		2020		2021		Total	
		Meta Física	Valor	Meta Física	Valor	Meta Física	Valor	Meta Física	Valor	Meta Física	Valor
<b>2 Prefeitura Municipal de Ibiara</b>		<b>20.201</b>	<b>28.513.997,00</b>	<b>21.211</b>	<b>29.939.702,00</b>	<b>22.221</b>	<b>31.436.687,00</b>	<b>23.433</b>	<b>33.008.521,00</b>	<b>87.066</b>	<b>122.898.907,00</b>
Programa: 1003 GOVERNABILIDADE DA GESTÃO PÚBLICA		401	993.007,00	421	1.042.658,00	441	1.094.793,00	465	1.149.531,00	1.728	4.279.989,00
Objetivo: PROMOVER AS AÇÕES DA GOVERNABILIDADE MUNICIPAL											
Macro-Objetivo: MODERNIZAR A MÁQUINA FAZENDÁRIA											
Público Alvo: POPULAÇÃO											
<b>Indicadores</b>											
Indicador População atendida											
Fonte Todas as fontes											
Referência Atual 100											
Referência Esperada 100											
<b>Ação: 1006 AQUISIÇÃO DE EQUIPAMENTOS PARA A SEC. DE ADMINISTRAÇÃO</b>											
Unid. Orçamentária: SECRETARIA MUNICIPAL DE ADMINISTRAÇÃO											
Finalidade: Atender despesas com a compra de equipamentos para a Sec. de Administração.											
Produto: SECRETARIA MANTIDA											
Unid. Medida: Percentual											
Local. das Metas: MUNICÍPIO											
<b>Fonte de Recursos</b>											
<b>0000 Recursos Ordinários</b>											
<b>Ação: 2005</b>	<b>MANUTENÇÃO DAS ATIVIDADES DA SECRETARIA DE ADMINISTRAÇÃO</b>	100	8.000,00	105	8.400,00	110	8.820,00	116	9.261,00	431	34.481,00
Unid. Orçamentária: SECRETARIA MUNICIPAL DE ADMINISTRAÇÃO											
Finalidade: Atender as despesas realizadas pela Secretaria de Administração											
Produto: MANUT. DE SECRETARIAS MANTIDAS											
Unid. Medida: Percentual											
Local. das Metas: MUNICÍPIO											
<b>Fonte de Recursos</b>											
<b>0000 Recursos Ordinários</b>											
<b>Ação: 2006</b>	<b>REALIZAÇÃO DE CONCURSO PÚBLICO MUNICIPAL</b>	100	789.007,00	105	828.458,00	110	869.882,00	116	913.377,00	431	3.400.724,00
Unid. Orçamentária: SECRETARIA MUNICIPAL DE ADMINISTRAÇÃO											
Finalidade: Atender despesas com a realização de concurso público municipal.											
Produto: CONCURSOS REALIZADOS											
Unid. Medida: Percentual											
Local. das Metas: MUNICÍPIO											
<b>Fonte de Recursos</b>											
<b>0000 Recursos Ordinários</b>											
			11.000,00	11.550,00	12.128,00	12.733,00					47.411,00





**Prefeitura Municipal de Ibiara**  
 Secretaria Municipal da Fazenda  
 Departamento de Contabilidade - PPA-Plano Plurianual - 2018 à 2021 - R\$ 1,00  
 Anexo XII - Despesas por Programas, Ações e Fonte de Recursos por Órgão

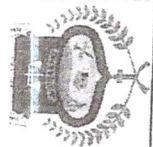
		2018		2019		2020		2021		Total	
		Meta Física	Valor	Meta Física	Valor	Meta Física	Valor	Meta Física	Valor	Meta Física	Valor
<b>2</b>	<b>Prefeitura Municipal de Ibiara</b>	<b>20.201</b>	<b>28.513.997,00</b>	<b>21.211</b>	<b>29.939.702,00</b>	<b>22.221</b>	<b>31.436.687,00</b>	<b>23.433</b>	<b>33.008.521,00</b>	<b>87.066</b>	<b>122.898.907,00</b>
	Programa: 1003 GOVERNABILIDADE DA GESTÃO PÚBLICA	401	993.007,00	421	1.042.658,00	441	1.094.793,00	465	1.149.531,00	1.728	4.279.989,00
	Objetivo: PROMOVER AS AÇÕES DA GOVERNABILIDADE MUNICIPAL.										
	MacroObjetivo: MODERNIZAR A MAQUINA FAZENDARIA										
	Público Alvo: POPULAÇÃO										
	<b>Indicadores</b>										
	Indicador: População atendida										
	Fonte Todas as fontes										
	Referência Atual 100										
	Referência Esperada 100										
	<b>Ação: 2093 Adaptação de um Prédio para Funcionamento da Casa dos Conselhos</b>	1	6.000,00	1	6.300,00	1	6.615,00	1	6.945,00	4	25.860,00
	Unid.Orçamentária: SECRETARIA MUNICIPAL DE ADMINISTRAÇÃO										
	Finalidade: Adaptar prédio tomando o espaço adequado para funcionamento dos conselhos municipais.										
	Produto: Manter conselhos										
	Unid.Medida: Percentual										
	Local. das Metas: MUNICIPIO										
	<b>Fonte de Recursos</b>										
	0000 Recursos Ordinários		6.000,00		6.300,00		6.615,00		6.945,00		25.860,00
	<b>Ação: 9901 RESERVA DE CONTINGÊNCIA</b>	100	179.000,00	105	187.950,00	110	197.348,00	116	207.215,00	431	771.513,00
	Unid.Orçamentária: RESERVA DE CONTINGÊNCIA										
	Finalidade: Atender aos passivos contingentes e outros riscos fiscais.										
	Produto: RESERVA DE CONTINGENCIA										
	Unid.Medida: Percentual										
	Local. das Metas: MUNICIPIO										
	<b>Fonte de Recursos</b>										
	0000 Recursos Ordinários		179.000,00		187.950,00		197.348,00		207.215,00		771.513,00



Programas e Ações por Órgão

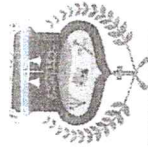
Programa	2018	2019		2020		2021		Total		
		Meta Física	Valor	Meta Física	Valor	Meta Física	Valor		Meta Física	Valor
<b>2 Prefeitura Municipal de Ibiara</b>	<b>20.201</b>	<b>28.513.997,00</b>	<b>21.211</b>	<b>29.939.702,00</b>	<b>22.221</b>	<b>31.436.687,00</b>	<b>23.433</b>	<b>33.008.521,00</b>	<b>87.066</b>	<b>122.898.907,00</b>
Programa: 1004 OPERAÇÕES ESPECIAIS	800	448.400,00	840	470.820,00	880	494.362,00	928	519.079,00	3.448	1.932.661,00
Objetivo: REALIZAR AS OPERAÇÕES ESPECIAIS										
MacroObjetivo: DESENVOLVER A GESTÃO PÚBLICA										
Público Alvo: FINANCIADORES										
Indicadores										
Indicador FINANCIADORES										
Fonte TODAS AS FONTES										
Referência Atual 100										
Referência Esperada 100										
<b>Ação: 0001 AMORTIZAÇÃO DE DÍVIDA JUNTO AO INSS</b>										
Unid.Orçamentária: SECRETARIA MUNICIPAL DA FAZENDA	100	256.000,00	105	268.800,00	110	282.240,00	116	296.352,00	431	1.103.392,00
Finalidade: Pagar contribuição de refinanciamento da dívida junto ao INSS										
Produto: CONTROLE FAZENDARIO REALIZADO										
Unid.Medida: Percentual										
Local. das Metas: MUNICIPIO										
Fonte de Recursos										
0000 Recursos Ordinários		256.000,00		268.800,00		282.240,00		296.352,00		1.103.392,00
<b>Ação: 0002 AMORTIZAÇÃO DE DÍVIDA JUNTO AO FGTS</b>										
Unid.Orçamentária: SECRETARIA MUNICIPAL DA FAZENDA	100	29.000,00	105	30.450,00	110	31.973,00	116	33.571,00	431	124.994,00
Finalidade: Pagamento mensal da contribuição de refinanciamento da dívida junto ao FGTS.										
Produto: CONTROLE FAZENDARIO REALIZADO										
Unid.Medida: Percentual										
Local. das Metas: MUNICIPIO										
Fonte de Recursos										
0000 Recursos Ordinários		29.000,00		30.450,00		31.973,00		33.571,00		124.994,00
<b>Ação: 0003 AMORTIZAÇÃO DE DÍVIDA JUNTO À ENERGISA</b>										
Unid.Orçamentária: SECRETARIA MUNICIPAL DA FAZENDA	100	6.000,00	105	6.300,00	110	6.615,00	116	6.946,00	431	25.861,00
Finalidade: Pagar contribuição de refinanciamento da dívida junto a ENERGISA										
Produto: CONTROLE FAZENDARIO REALIZADO										
Unid.Medida: Percentual										
Local. das Metas: MUNICIPIO										
Fonte de Recursos										
0000 Recursos Ordinários		6.000,00		6.300,00		6.615,00		6.946,00		25.861,00





**Prefeitura Municipal de Ibiara**  
 Secretaria Municipal da Fazenda  
 Departamento de Contabilidade - PPA-Plano Plurianual - 2018 à 2021 - R\$ 1,00  
 Anexo XII - Despesas por Programas, Ações e Fonte de Recursos por Órgão

		2018		2019		2020		2021		Total	
		Meta Física	Valor	Meta Física	Valor	Meta Física	Valor	Meta Física	Valor	Meta Física	Valor
<b>Programas e Ações por Órgão</b>											
<b>2</b>	<b>Prefeitura Municipal de Ibiara</b>	20.201	28.513.997,00	21.211	29.939.702,00	22.221	31.436.687,00	23.433	33.008.521,00	87.066	122.898.907,00
	Programa: 1004 OPERAÇÕES ESPECIAIS	800	448.400,00	840	470.820,00	880	494.362,00	928	519.079,00	3.448	1.932.661,00
	Objetivo: REALIZAR AS OPERAÇÕES ESPECIAIS										
	MacroObjetivo: DESENVOLVER A GESTÃO PÚBLICA										
	Público Alvo: FINANCIADORES										
	<b>Indicadores</b>										
	<b>Indicador FINANCIADORES</b>										
	Fonte TODAS AS FONTES										
	Referência Atual 100										
	Referência Esperada 100										
	<b>Ação: 0004 AMORTIZAÇÃO DE DÍVIDA JUNTO A CAGEPA</b>										
	Unid.Orçamentária: SECRETARIA MUNICIPAL DA FAZENDA	100	14.000,00	105	14.700,00	110	15.435,00	116	16.207,00	431	60.342,00
	Finalidade: Pagar parcelas de refinanciamento de dívida junto a CAGEPA										
	Produto: CONTROLE DE DÍVIDA RELIZADO										
	Unid.Medida: Percentual										
	Local. das Metas: MUNICIPIO										
	<b>Fonte de Recursos</b>										
	<b>0000 Recursos Ordinários</b>										
	Ação: 0005 PAGAMENTO DE JUROS DA DÍVIDA CONTRATADA										
	Unid.Orçamentária: SECRETARIA MUNICIPAL DA FAZENDA	100	4.100,00	105	4.305,00	110	4.520,00	116	4.746,00	431	17.671,00
	Finalidade: Pagar juros referentes aos encargos da dívida contratada do município										
	Produto: CONTROLE DE DÍVIDA REALIZADO										
	Unid.Medida: Percentual										
	Local. das Metas: MUNICIPIO										
	<b>Fonte de Recursos</b>										
	<b>0000 Recursos Ordinários</b>										
	Ação: 0006 PAGAMENTO DE SENTENÇAS JUDICIAIS										
	Unid.Orçamentária: SECRETARIA MUNICIPAL DA FAZENDA	100	43.000,00	105	45.150,00	110	47.408,00	116	49.778,00	431	185.336,00
	Finalidade: Pagar sentenças, judiciais transitadas e julgadas, movidas contra o município.										
	Produto: CONTROLE COM ENCARGOS REALIZADOS										
	Unid.Medida: Percentual										
	Local. das Metas: MUNICIPIO										
	<b>Fonte de Recursos</b>										
	<b>0000 Recursos Ordinários</b>										
			43.000,00		45.150,00		47.408,00		49.778,00		185.336,00



**Prefeitura Municipal de Ibiara**  
**Secretaria Municipal da Fazenda**

**Departamento de Contabilidade - PPA-Plano Plurianual - 2018 à 2021 - R\$ 1.00**  
**Anexo XII - Despesas por Programas, Ações e Fonte de Recursos por Orgão**

Programas e Ações por Orgão	2018		2019		2020		2021		Total	
	Meta Física	Valor	Meta Física	Valor	Meta Física	Valor	Meta Física	Valor	Meta Física	Valor
	20.201	28.513.997,00	21.211	29.939.702,00	22.221	31.436.687,00	23.433	33.008.521,00	87.066	122.898.907,00
	800	448.400,00	840	470.820,00	880	494.362,00	928	519.079,00	3.448	1.932.661,00

**Programa: 1004 OPERAÇÕES ESPECIAIS**  
**Objetivo: REALIZAR AS OPERAÇÕES ESPECIAIS**  
**MacroObjetivo: DESENVOLVER A GESTÃO PÚBLICA**  
**Público Alvo: FINANCIADORES**

**Indicadores**  
**Indicador FINANCIADORES**  
**Fonte TODAS AS FONTES**

**Referência Atual 100**  
**Referência Esperada 100**

**Ação: 0007 AMORTIZAÇÃO DA DÍVIDA DA EDUCAÇÃO JUNTO AO INSS - MDE**  
**Unid.Orçamentária: SECRETARIA MUNICIPAL DE EDUCAÇÃO**  
**Finalidade: Pagar mensalmente a contribuição por contrato de refinanciamento da dívida da Educação junto ao INSS.**

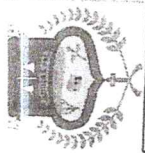
**Produto: DIVIDAS COM O INSS AMORTIZADA**  
**Unid.Medida: Percentual**  
**Local. das Metas: MUNICÍPIO**  
**Fonte de Recursos**

**0001 Receita de Impostos e de Transferência de Impostos - Educação**  
**Ação: 0008 AMORTIZAÇÃO DA DÍVIDA DA SAÚDE JUNTO AO INSS - FUS**  
**Unid.Orçamentária: FUNDO MUNICIPAL DE SAÚDE**  
**Finalidade: Pagar mensalmente contribuição por contrato de refinanciamento da dívida da Saúde junto ao INSS.**

**Produto: AMORTIZAÇÃO INSS REALIZADA**  
**Unid.Medida: Percentual**  
**Local. das Metas: MUNICÍPIO**  
**Fonte de Recursos**

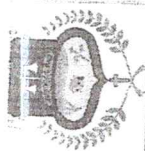
**0002 Receita de Impostos e de Transferência de Impostos - Saúde**





**Prefeitura Municipal de Ibiara**  
**Secretaria Municipal da Fazenda**  
**Departamento de Contabilidade - PPA-Plano Plurianual - 2018 à 2021 - R\$ 1,00**  
**Anexo XII - Despesas por Programas, Ações e Fonte de Recursos por Órgão**

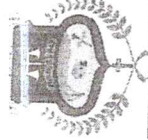
		2018		2019		2020		2021		Total	
		Meta Física	Valor	Meta Física	Valor	Meta Física	Valor	Meta Física	Valor	Meta Física	Valor
<b>2 Prefeitura Municipal de Ibiara</b>		<b>20.201</b>	<b>28.513.997,00</b>	<b>21.211</b>	<b>29.939.702,00</b>	<b>22.221</b>	<b>31.436.687,00</b>	<b>23.433</b>	<b>33.008.521,00</b>	<b>87.066</b>	<b>122.898.907,00</b>
Programa: 1006 TRANSPARENCIA DO DINHEIRO PUBLICO		400	305.200,00	420	320.460,00	440	336.487,00	464	353.306,00	1.724	1.315.453,00
Objetivo: PROMOVER A GESTÃO PÚBLICA COM TRANSPARENCIA											
MacroObjetivo: DESENVOLVER A GESTÃO PÚBLICA											
Público Alvo: CONTRIBUENTES EM GERAL.											
<b>Indicadores</b>											
<b>Indicador: CONTRIBUENTES EM GERAL</b>											
<b>Fonte: TODAS AS FONTES</b>											
<b>Referência Atual 100</b>											
<b>Referência Esperada 100</b>											
<b>Ação: 2007 CONTRIBUIÇÃO PARA A PROCURADORIA GERAL DE JUSTIÇA.</b>		100	6.000,00	105	6.300,00	110	6.615,00	116	6.946,00	431	25.861,00
Unid.Orçamentária: SECRETARIA MUNICIPAL DA FAZENDA											
Finalidade: Contribuição, mediante convênio ou Lei Municipal, para a Procuradoria Geral do Estado											
Produto: CONTRIBUIÇÕES MANTIDAS											
Unid.Medida: Percentual											
Local. das Metas: MUNICIPIO											
<b>Fonte de Recursos</b>											
<b>0000 Recursos Ordinários</b>											
Ação: 2008 MANUTENÇÃO DA SECRETARIA MUNICIPAL DA FAZENDA		100	204.200,00	105	214.410,00	110	225.134,00	116	236.386,00	431	880.130,00
Unid.Orçamentária: SECRETARIA MUNICIPAL DA FAZENDA											
Finalidade: Atender as atividades da SECFAZ, bem como, custear os encargos com despesas de pessoal, inerentes ao servidor municipal.											
Produto: MANUT. DE SECRET. REALIZADAS											
Unid.Medida: Percentual											
Local. das Metas: MUNICIPIO											
<b>Fonte de Recursos</b>											
<b>0000 Recursos Ordinários</b>											
Ação: 2010 CONTRIBUIÇÃO PARA O PASEP		100	90.000,00	105	94.500,00	110	99.225,00	116	104.186,00	431	387.911,00
Unid.Orçamentária: SECRETARIA MUNICIPAL DA FAZENDA											
Finalidade: Pagar contribuições devidas ao PASEP											
Produto: PASEP ASSISTIDO											
Unid.Medida: Percentual											
Local. das Metas: MUNICIPIO											
<b>Fonte de Recursos</b>											
<b>0000 Recursos Ordinários</b>											
			90.000,00		94.500,00		99.225,00		104.186,00		387.911,00



**Prefeitura Municipal de Ibiara**  
**Secretaria Municipal da Fazenda**  
**Departamento de Contabilidade - PPA-Plano Plurianual - 2018 à 2021 - R\$ 1,00**  
**Anexo XII - Despesas por Programas, Ações e Fonte de Recursos por Órgão**

		2018		2019		2020		2021		Total	
		Meta Física	Valor	Meta Física	Valor	Meta Física	Valor	Meta Física	Valor	Meta Física	Valor
<b>2 Prefeitura Municipal de Ibiara</b>		<b>20.201</b>	<b>28.513.997,00</b>	<b>21.211</b>	<b>29.939.702,00</b>	<b>22.221</b>	<b>31.436.687,00</b>	<b>23.433</b>	<b>33.008.521,00</b>	<b>87.066</b>	<b>122.898.907,00</b>
Programa: 1006 TRANSPARENCIA DO DINHEIRO PUBLICO		400	305.200,00	420	320.460,00	440	336.487,00	464	353.306,00	1.724	1.315.453,00
Objetivo: PROMOVER A GESTÃO PÚBLICA COM TRANSPARÊNCIA											
MacroObjetivo: DESENVOLVER A GESTÃO PÚBLICA											
Público Alvo: CONTRIBUINTE EM GERAL											
<b>Indicadores</b>											
Indicador: CONTRIBUINTE EM GERAL											
Fonte: TODAS AS FONTES											
Referência Atual 100											
Referência Esperada 100											
<b>Ação: 2064 CONTRIBUIÇÃO DA SAÚDE PARA O PASEP</b>		100	5.000,00	105	5.250,00	110	5.513,00	116	5.788,00	431	21.551,00
Unid.Orçamentária: FUNDO MUNICIPAL DE SAÚDE											
Finalidade: Pagar contribuições devidas ao PASEP.											
Produto: PASEP GARANTIDO											
Unid.Medida: Percentual											
Local. das Metas: MUNICÍPIO											
<b>Fonte de Recursos</b>											
0002 Receita de Impostos e de Transferência de Impostos - Saúde			5.000,00		5.250,00		5.513,00		5.788,00		21.551,00





Prefeitura Municipal de Ibiara  
Secretaria Municipal da Fazenda

Departamento de Contabilidade - PPA-Plano Plurianual - 2018 à 2021 - R\$ 1,00

Anexo XII - Despesas por Programas, Ações e Fonte de Recursos por Órgão

Programas e Ações por Órgão

	2018		2019		2020		2021		Total	
	Meta Física	Valor	Meta Física	Valor	Meta Física	Valor	Meta Física	Valor	Meta Física	Valor

**Prefeitura Municipal de Ibiara**  
**Programa: 1007 DESENVOLVIMENTO DA INFRAESTRUTURA MUNICIPAL**  
 Objetivo: PROMOVER AÇÕES DE INFRAESTRUTURA, MELHORANDO A QUALIDADE DOS SERVIÇOS PÚBLICOS  
 MacroObjetivo: DESENVOLVER A GESTÃO PÚBLICA  
 Público Alvo: População

	20.201	28.513.997,00	21.211	29.939.702,00	22.221	31.436.687,00	23.433	33.008.521,00	87.066	122.898.907,00
	3.500	3.983.500,00	3.675	4.198.675,00	3.850	4.409.344,00	4.060	4.630.734,00	15.085	17.222.253,00

**Indicadores**  
**Indicador POPULAÇÃO**  
 Fonte TODAS AS FONTES  
 Referência Atual 100  
 Referência Esperada 100

**Ação: 1008 CONSTRUÇÃO E RECUPERAÇÃO DE INFRAESTRUTURA URBANA**  
 Unid. Orçamentária: SECRETARIA MUNICIPAL DE OBRAS E SERVIÇOS URBANOS  
 Finalidade: Construção e recuperação de pavimentação urbana e drenagem.  
 Produto: INFRAESTRUTURA URBANA REALIZADA  
 Unid. Medida: Percentual  
 Local. das Metas: MUNICÍPIO

	100	166.500,00	105	174.825,00	110	183.567,00	116	192.744,00	431	717.636,00
--	-----	------------	-----	------------	-----	------------	-----	------------	-----	------------

**Ação: 1009 CONSTRUÇÃO E/OU AMPLIAÇÃO DE PRAÇAS, PARQUES, JARDINS, CANTEIROS E CALÇADÕES.**  
 Unid. Orçamentária: SECRETARIA MUNICIPAL DE OBRAS E SERVIÇOS URBANOS  
 Finalidade: ATENDER DESPESAS C/ CONSTRUÇÃO E/OU AMPLIAÇÃO DE PRAÇAS, PARQUES, JARDINS, CANTEIROS E CALÇADÕES NO MUNICÍPIO DE IBIARA  
 Produto: INFRAESTRUTURA REALIZADA  
 Unid. Medida: Percentual  
 Local. das Metas: MUNICÍPIO

	100	70.000,00	105	73.500,00	110	77.175,00	116	81.034,00	431	301.709,00
--	-----	-----------	-----	-----------	-----	-----------	-----	-----------	-----	------------

**Fonte de Recursos**  
 0000 Recursos Ordinários  
 0052 Transferência de Convênios - Outros - Federal

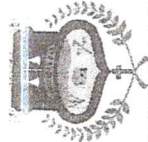
	15.000,00	15.750,00	16.538,00	17.364,00	64.652,00
	151.500,00	159.075,00	167.029,00	175.380,00	652.984,00

**Fonte de Recursos**  
 0000 Recursos Ordinários  
 0055 Transferência de Convênios - Outros - Estadual/Municipal/Outros

	40.000,00	42.000,00	44.100,00	46.305,00	172.405,00
	30.000,00	31.500,00	33.075,00	34.729,00	129.304,00





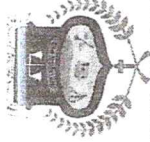


**Prefeitura Municipal de Ibiara**  
**Secretaria Municipal da Fazenda**

**Departamento de Contabilidade - PPA-Plano Plurianual - 2018 à 2021 - R\$ 1,00**

**Anexo XII - Despesas por Programas, Ações e Fonte de Recursos por Órgão**

Programas e Ações por Órgão		2018		2019		2020		2021		Total	
		Meta Física	Valor	Meta Física	Valor	Meta Física	Valor	Meta Física	Valor	Meta Física	Valor
<b>2</b>	<b>Prefeitura Municipal de Ibiara</b>	<b>20.201</b>	<b>28.513.997,00</b>	<b>21.211</b>	<b>29.939.702,00</b>	<b>22.221</b>	<b>31.436.687,00</b>	<b>23.433</b>	<b>33.008.521,00</b>	<b>87.066</b>	<b>122.898.907,00</b>
	<b>Programa: 1007 DESENVOLVIMENTO DA INFRAESTRUTURA MUNICIPAL.</b>	<b>3.500</b>	<b>3.983.500,00</b>	<b>3.675</b>	<b>4.198.675,00</b>	<b>3.850</b>	<b>4.409.344,00</b>	<b>4.060</b>	<b>4.630.734,00</b>	<b>15.085</b>	<b>17.222.253,00</b>
	<b>Objetivo: PROMOVER AÇÕES DE INFRAESTRUTURA MUNICIPAL.</b>										
	<b>QUALIDADE DOS SERVIÇOS PÚBLICOS</b>										
	<b>MacroObjetivo: DESENVOLVER A GESTÃO PÚBLICA</b>										
	<b>Público Alvo: População</b>										
	<b>Indicadores</b>										
	<b>Indicador: POPULAÇÃO</b>										
	<b>Fonte TODAS AS FONTES</b>										
	<b>Referência Atual 100</b>										
	<b>Referência Esperada 100</b>										
	<b>Ação: 1013 CONSTRUÇÃO AMPLIAÇÃO E REFORMA DE PRÉDIO PÚBLICO</b>	<b>100</b>	<b>20.000,00</b>	<b>105</b>	<b>21.000,00</b>	<b>110</b>	<b>22.050,00</b>	<b>116</b>	<b>23.153,00</b>	<b>431</b>	<b>86.203,00</b>
	<b>Unid.Orçamentária: SECRETARIA MUNICIPAL DE OBRAS E SERVIÇOS URBANOS</b>										
	<b>Finalidade: Atender despesas com construção, ampliação e reforma de prédios públicos.</b>										
	<b>Produto: INFRAESTRUTURA REALIZADA</b>										
	<b>Unid.Medida: Percentual</b>										
	<b>Local. das Metas: MUNICIPIO</b>										
	<b>Fonte de Recursos</b>										
	<b>0000 Recursos Ordinários</b>		<b>20.000,00</b>		<b>21.000,00</b>		<b>22.050,00</b>		<b>23.153,00</b>		<b>86.203,00</b>
	<b>Ação: 1014 AQUISIÇÃO DE EQUIPAMENTOS P/ A SEC. DE OBRAS E SERV. URBANOS</b>	<b>100</b>	<b>5.000,00</b>	<b>105</b>	<b>5.250,00</b>	<b>110</b>	<b>5.513,00</b>	<b>116</b>	<b>5.788,00</b>	<b>431</b>	<b>21.551,00</b>
	<b>Unid.Orçamentária: SECRETARIA MUNICIPAL DE OBRAS E SERVIÇOS URBANOS</b>										
	<b>Finalidade: Adquirir equipamentos para a Secretaria de Obras e Serviços Urbanos</b>										
	<b>Produto: EQUIPAMENTOS ADQUIRIDOS</b>										
	<b>Unid.Medida: Percentual</b>										
	<b>Local. das Metas: MUNICIPIO</b>										
	<b>Fonte de Recursos</b>										
	<b>0000 Recursos Ordinários</b>		<b>5.000,00</b>		<b>5.250,00</b>		<b>5.513,00</b>		<b>5.788,00</b>		<b>21.551,00</b>
	<b>Ação: 1016 CONSTRUÇÃO DE CASAS POPULARES</b>	<b>100</b>	<b>505.700,00</b>	<b>105</b>	<b>530.985,00</b>	<b>110</b>	<b>557.535,00</b>	<b>116</b>	<b>585.411,00</b>	<b>431</b>	<b>2.179.631,00</b>
	<b>Unid.Orçamentária: SECRETARIA MUNICIPAL DE OBRAS E SERVIÇOS URBANOS</b>										
	<b>Finalidade: Construir casas para indivíduos de baixa renda.</b>										
	<b>Produto: Casas construídas</b>										
	<b>Unid.Medida: Percentual</b>										
	<b>Local. das Metas: MUNICIPIO</b>										
	<b>Fonte de Recursos</b>										
	<b>0000 Recursos Ordinários</b>		<b>4.200,00</b>		<b>4.410,00</b>		<b>4.631,00</b>		<b>4.862,00</b>		<b>18.103,00</b>
	<b>0052 Transferência de Convênios - Outros - Federal</b>		<b>501.500,00</b>		<b>526.575,00</b>		<b>552.904,00</b>		<b>580.549,00</b>		<b>2.161.528,00</b>

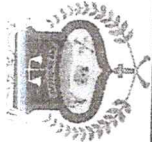


**Prefeitura Municipal de Ibiara**  
Secretaria Municipal da Fazenda

Departamento de Contabilidade - PPA-Plano Plurianual - 2018 à 2021 - R\$ 1.00  
Anexo XII - Despesas por Programas, Ações e Fonte de Recursos por Órgão

Programas e Ações por Órgão		2018		2019		2020		2021		Total	
		Meta Física	Valor	Meta Física	Valor	Meta Física	Valor	Meta Física	Valor	Meta Física	Valor
<b>Prefeitura Municipal de Ibiara</b>		<b>20.201</b>	<b>28.513.997,00</b>	<b>21.211</b>	<b>29.939.702,00</b>	<b>22.221</b>	<b>31.436.687,00</b>	<b>23.433</b>	<b>33.008.521,00</b>	<b>87.066</b>	<b>122.898.907,00</b>
Programa: 1007	DESENVOLVIMENTO DA INFRAESTRUTURA MUNICIPAL	3.500	3.983.500,00	3.675	4.198.675,00	3.850	4.409.344,00	4.060	4.630.734,00	15.085	17.222.253,00
Objetivo: PROMOVER AÇÕES DE INFRAESTRUTURA MELHORANDO A QUALIDADE DOS SERVIÇOS PÚBLICOS											
MacroObjetivo: DESENVOLVER A GESTÃO PÚBLICA											
Público Alvo: População											
<b>Indicadores</b>											
<b>Indicador POPULAÇÃO</b>											
<b>Fonte TODAS AS FONTES</b>											
<b>Referência Atual 100</b>											
<b>Referência Esperada 100</b>											
<b>Ação: 1017</b>	<b>CONSTRUÇÃO E PERFUERAÇÃO DE POÇOS E EQUIPAMENTOS</b>	100	306.000,00	105	321.300,00	110	337.366,00	116	354.234,00	431	1.318.900,00
Unid.Orçamentária: SECRETARIA MUNICIPAL DE OBRAS E SERVIÇOS URBANOS											
Finalidade: Pagar despesas com a expansão do sistema de abastecimento d'água											
Produto: CONSTR. E PERF. DE POÇOS REALIZADAS											
Unid. Medida: Percentual											
Local. das Metas: MUNICÍPIO											
<b>Fonte de Recursos</b>											
0000	Recursos Ordinários		5.000,00		5.250,00		5.513,00		5.788,00		21.551,00
0052	Transferência de Convênios – Outros – Federal		301.000,00		316.050,00		331.853,00		348.446,00		1.297.349,00
<b>Ação: 1018</b>	<b>EXPANSÃO DA REDE ELÉTRICA DO MUNICÍPIO</b>	100	20.000,00	105	21.000,00	110	22.050,00	116	23.153,00	431	86.203,00
Unid.Orçamentária: SECRETARIA MUNICIPAL DE OBRAS E SERVIÇOS URBANOS											
Finalidade: Atender despesas com a expansão da rede elétrica do município, universalizando o uso da energia elétrica											
Produto: EXPANSÃO DA REDE ELÉTRICA REALIZADA											
Unid. Medida: Percentual											
Local. das Metas: MUNICÍPIO											
<b>Fonte de Recursos</b>											
0000	Recursos Ordinários		20.000,00		21.000,00		22.050,00		23.153,00		86.203,00
<b>Ação: 1037</b>	<b>AQUISIÇÃO E DESAPROPRIAÇÃO DE IMÓVEL PARA A SAÚDE.</b>	100	20.000,00	105	21.000,00	110	22.050,00	116	23.153,00	431	86.203,00
Unid.Orçamentária: SECRETARIA MUNICIPAL DE SAÚDE											
Finalidade: Adquirir e desapropriar imóvel de interesse público para a saúde											
Produto: IMÓVEIS DESAPROPRIADOS											
Unid. Medida: Percentual											
Local. das Metas: MUNICÍPIO											
<b>Fonte de Recursos</b>											
0002	Receita de Impostos e de Transferência de Impostos - Saúde		20.000,00		21.000,00		22.050,00		23.153,00		86.203,00

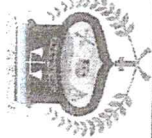




**Prefeitura Municipal de Ibiara**  
**Secretaria Municipal da Fazenda**

**Departamento de Contabilidade - PPA-Plano Plurianual - 2018 à 2021 - R\$ 1,00**  
**Anexo XII - Despesas por Programas, Ações e Fonte de Recursos por Órgão**

Programas e Ações por Órgão		2018		2019		2020		2021		Total	
		Meta Física	Valor	Meta Física	Valor	Meta Física	Valor	Meta Física	Valor	Meta Física	Valor
<b>2</b>	<b>Prefeitura Municipal de Ibiara</b>	<b>20.201</b>	<b>28.513.997,00</b>	<b>21.211</b>	<b>29.939.702,00</b>	<b>22.221</b>	<b>31.436.687,00</b>	<b>23.433</b>	<b>33.008.521,00</b>	<b>87.066</b>	<b>122.898.907,00</b>
	Programa: 1007 DESENVOLVIMENTO DA INFRAESTRUTURA MUNICIPAL.	3.500	3.983.500,00	3.675	4.198.675,00	3.850	4.409.344,00	4.060	4.630.734,00	15.085	17.222.253,00
	Objetivo: PROMOVER AÇÕES DE INFRAESTRUTURA, MELHORANDO A QUALIDADE DOS SERVIÇOS PÚBLICOS										
	MacroObjetivo: DESENVOLVER A GESTÃO PÚBLICA										
	Público Alvo: População										
	<b>Indicadores</b>										
	<b>Indicador POPULAÇÃO</b>										
	<b>Fonte TODAS AS FONTES</b>										
	<b>Referência Atual 100</b>										
	<b>Referência Esperada 100</b>										
<b>Ação: 1039</b>	<b>CONSTRUÇÃO E/OU RECONSTRUÇÃO EM MELHORIA DE UNIDADES HABITACIONAIS</b>	<b>100</b>	<b>199.000,00</b>	<b>105</b>	<b>208.950,00</b>	<b>110</b>	<b>219.399,00</b>	<b>116</b>	<b>230.367,00</b>	<b>431</b>	<b>857.716,00</b>
	Unid.Orçamentária: SACRETARIA MUNICIPAL DE SAÚDE										
	Finalidade: Pagar despesas com a construção e/ou reconstrução com melhoria de UNIDADES HABITACIONAIS.										
	Produto: UNI.HABITACIONAIS REALIZADAS										
	Unid.Medida: Percentual										
	Local. das Metas: MUNICÍPIO										
	<b>Fonte de Recursos</b>										
	<b>0002</b> Receita de Impostos e de Transferência de Impostos - Saúde		7.000,00		7.350,00		7.718,00		8.103,00		30.171,00
	<b>0051</b> Transferência de Convênios - Saúde - Federal		192.000,00		201.600,00		211.681,00		222.264,00		827.545,00
<b>Ação: 1040</b>	<b>CONSTRUÇÃO E RECUPERAÇÃO DE REDE DE ESGOTOS</b>	<b>100</b>	<b>428.500,00</b>	<b>105</b>	<b>449.925,00</b>	<b>110</b>	<b>472.422,00</b>	<b>116</b>	<b>496.042,00</b>	<b>431</b>	<b>1.846.889,00</b>
	Unid.Orçamentária: SECRETARIA MUNICIPAL DE OBRAS E SERVIÇOS URBANOS										
	Finalidade: Pagar despesas com a construção e recuperação de rede de esgotos e galerias. no município.										
	Produto: SANEAMENTO BÁSICO REALIZADO										
	Unid.Medida: Percentual										
	Local. das Metas: MUNICÍPIO										
	<b>Fonte de Recursos</b>										
	<b>0000</b> Recursos Ordinários		7.000,00		7.350,00		7.718,00		8.103,00		30.171,00
	<b>0052</b> Transferência de Convênios - Outros - Federal		421.500,00		442.575,00		464.704,00		487.939,00		1.816.718,00
<b>Ação: 1041</b>	<b>CONSTRUÇÃO DE MÓDULOS SANITÁRIOS NA Z. RURAL.</b>	<b>100</b>	<b>212.100,00</b>	<b>105</b>	<b>222.705,00</b>	<b>110</b>	<b>233.840,00</b>	<b>116</b>	<b>245.532,00</b>	<b>431</b>	<b>914.177,00</b>
	Unid.Orçamentária: SECRETARIA MUNICIPAL DE OBRAS E SERVIÇOS URBANOS										
	Finalidade: Pagar despesa com a construção de módulos sanitários em residências de pessoas de baixa renda.										
	Produto: Módulos sanitários construídos										
	Unid.Medida: Percentual										
	Local. das Metas: MUNICÍPIO										
	<b>Fonte de Recursos</b>										
	<b>0000</b> Recursos Ordinários		2.100,00		2.205,00		2.315,00		2.431,00		9.051,00
	<b>0052</b> Transferência de Convênios - Outros - Federal		210.000,00		220.500,00		231.525,00		243.101,00		905.126,00

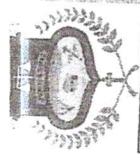


**Prefeitura Municipal de Ibiara**  
**Secretaria Municipal da Fazenda**

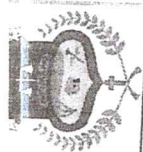
**Departamento de Contabilidade - PPA-Plano Plurianual - 2018 à 2021 - R\$ 1,00**  
**Anexo XII - Despesas por Programas, Ações e Fonte de Recursos por Órgão**

Programas e Ações por Órgão		2018		2019		2020		2021		Total	
		Meta Física	Valor	Meta Física	Valor	Meta Física	Valor	Meta Física	Valor	Meta Física	Valor
<b>2</b>	<b>Prefeitura Municipal de Ibiara</b>	<b>20.201</b>	<b>28.513.997,00</b>	<b>21.211</b>	<b>29.939.702,00</b>	<b>22.221</b>	<b>31.436.687,00</b>	<b>23.433</b>	<b>33.008.521,00</b>	<b>87.066</b>	<b>122.898.907,00</b>
	Programa: 1007 DESENVOLVIMENTO DA INFRAESTRUTURA MUNICIPAL.	3.500	3.983.500,00	3.675	4.198.675,00	3.850	4.409.344,00	4.060	4.630.734,00	15.085	17.222.253,00
	Objetivo: PROMOVER AÇÕES DE INFRAESTRUTURA, MELHORANDO A QUALIDADE DOS SERVIÇOS PÚBLICOS										
	MacroObjetivo: DESENVOLVER A GESTÃO PÚBLICA										
	Público Alvo: População										
	<b>Indicadores</b>										
	<b>Indicador POPULAÇÃO</b>										
	Fonte TODAS AS FONTES										
	<b>Referência Atual 100</b>										
	<b>Referência Esperada 100</b>										
	<b>Ação: 1043 CONSTRUÇÃO DE ATERRAMENTO SANITÁRIO</b>	100	257.000,00	105	269.850,00	110	283.343,00	116	297.510,00	431	1.107.703,00
	Unid.Orçamentária: SECRETARIA MUNICIPAL DE OBRAS E SERVIÇOS URBANOS										
	Finalidade: Atender despesas c/ a construção de espaço para depósito de resíduos sólidos, gerados pela atividade humana.										
	Produto: ATERRAMENTO SANITÁRIO CONSTRUÍDO		6.000,00		6.300,00		6.615,00		6.946,00		25.861,00
	Unid.Medida: Percentual		251.000,00		263.550,00		276.728,00		290.564,00		1.081.842,00
	Local. das Metas: MUNICÍPIO										
	<b>Fonte de Recursos</b>										
	<b>0000 Recursos Ordinários</b>		196.500,00		206.325,00		216.642,00		227.473,00		846.940,00
	<b>0052 Transferência de Convênios - Outros - Federal</b>										
	<b>Ação: 1048 CONSTRUÇÃO E MELHORIA DE MATADOURO PÚBLICO</b>	100	196.500,00	105	206.325,00	110	216.642,00	116	227.473,00	431	846.940,00
	Unid.Orçamentária: SECRETARIA MUNICIPAL DE AGRICULTURA										
	Finalidade: Pagar despesas com construção, ampliação e recuperação de Matadouro Público Municipal.										
	Produto: INFRAESTRUTURA MUNICIPAL.		15.000,00		15.750,00		16.538,00		17.364,00		64.652,00
	Unid.Medida: Percentual		181.500,00		190.575,00		200.104,00		210.109,00		782.288,00
	Local. das Metas: MUNICÍPIO										
	<b>Fonte de Recursos</b>										
	<b>0000 Recursos Ordinários</b>		23.000,00		24.150,00		25.358,00		26.625,00		99.133,00
	<b>0052 Transferência de Convênios - Outros - Federal</b>										
	<b>Ação: 1052 CONSTRUÇÃO E RECUPERAÇÃO DE ESTRADAS VICINAIS</b>	100	23.000,00	105	24.150,00	110	25.358,00	116	26.625,00	431	99.133,00
	Unid.Orçamentária: SECRETARIA MUNICIPAL DE AGRICULTURA										
	Finalidade: Pagar despesas com a construção e recuperação de estradas vicinais do município.										
	Produto: ESTRADAS VICINAIS MANTIDAS										
	Unid.Medida: Percentual										
	Local. das Metas: MUNICÍPIO										
	<b>Fonte de Recursos</b>										
	<b>0000 Recursos Ordinários</b>		23.000,00		24.150,00		25.358,00		26.625,00		99.133,00





		2018		2019		2020		2021		Total	
		Meta Física	Valor	Meta Física	Valor	Meta Física	Valor	Meta Física	Valor	Meta Física	Valor
<b>2 Prefeitura Municipal de Ibiara</b>		<b>20.201</b>	<b>28.513.997,00</b>	<b>21.211</b>	<b>29.939.702,00</b>	<b>22.221</b>	<b>31.436.687,00</b>	<b>23.433</b>	<b>33.008.521,00</b>	<b>87.066</b>	<b>122.898.907,00</b>
Programa: 1007	DESENVOLVIMENTO DA INFRAESTRUTURA MUNICIPAL	3.500	3.983.500,00	3.675	4.198.675,00	3.850	4.409.344,00	4.060	4.630.734,00	15.085	17.222.253,00
Objetivo: PROMOVER	ACÇÕES DE INFRAESTRUTURA MUNICIPAL										
MacroObjetivo: DESENVOLVER A GESTÃO PÚBLICA	QUALIDADE DOS SERVIÇOS PÚBLICOS										
Indicadores	Público Alvo: População										
	Indicador POPULAÇÃO										
	Fonte TODAS AS FONTES										
Referência Atual 100											
Referência Esperada 100											
Ação: 1053	Construção de Pontes, Passagens Molhadas e Mata-burros	100	273.500,00	105	287.175,00	110	301.534,00	116	316.611,00	431	1.178.820,00
Unid.Orçamentária: SECRETARIA MUNICIPAL DE AGRICULTURA											
Finalidade: Atender despesas com a Construção de Pontes, Passagens Molhadas e Mata-burros no município.											
Produto: INFRAESTRUTURA EM MOBILIDADE											
Unid.Medida: Percentual											
Local. das Metas: MUNICIPIO											
Fonte de Recursos											
0000	Recursos Ordinários		11.000,00		11.550,00		12.128,00		12.734,00		47.412,00
0052	Transferência de Convênios – Outros – Federal		262.500,00		275.625,00		289.406,00		303.877,00		1.131.408,00
Ação: 1061	PAVIMENTAÇÃO DE RUAS E AVENIDAS	100	250.000,00	105	262.500,00	110	275.625,00	116	289.406,00	431	1.077.531,00
Unid.Orçamentária: SECRETARIA MUNICIPAL DE OBRAS E SERVIÇOS URBANOS											
Finalidade: EFETUAR PAVIMENTAÇÃO, MELHORANDO O BEM ESTAR DOS MORADORES DO MUNICIPIO DE IBIARA											
Produto: PAVIMENTAÇÃO MANTIDA											
Unid.Medida: Percentual											
Local. das Metas: MUNICIPIO											
Fonte de Recursos											
0052	Transferência de Convênios – Outros – Federal		250.000,00		262.500,00		275.625,00		289.406,00		1.077.531,00
Ação: 1062	AQUISIÇÃO DE VEÍCULOS E MÁQUINAS PESADAS	100	200.000,00	105	210.000,00	110	220.500,00	116	231.525,00	431	862.025,00
Unid.Orçamentária: SECRETARIA MUNICIPAL DE OBRAS E SERVIÇOS URBANOS											
Finalidade: IMPLEMENTAÇÃO DO DESENVOLVIMENTO DO MUNICIPIO.											
Produto: MAQUINARIO ADQUIRIDO											
Unid.Medida: Percentual											
Local. das Metas: MUNICIPIO											
Fonte de Recursos											
0052	Transferência de Convênios – Outros – Federal		200.000,00		210.000,00		220.500,00		231.525,00		862.025,00



**Prefeitura Municipal de Ibiara**  
**Secretaria Municipal da Fazenda**

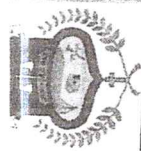
**Departamento de Contabilidade - PPA-Plano Plurianual - 2018 à 2021 - R\$ 1,00**

**Anexo XII - Despesas por Programas, Ações e Fonte de Recursos por Órgão**

Programas e Ações por Órgão

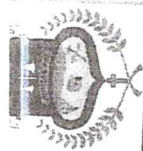
Programa	Objetivo	MacroObjetivo	Público Alvo	Indicadores	2018		2019		2020		2021		Total	
					Meta Física	Valor	Meta Física	Valor	Meta Física	Valor	Meta Física	Valor		
<b>2 Prefeitura Municipal de Ibiara</b>					<b>20.201</b>	<b>28.513.997,00</b>	<b>21.211</b>	<b>29.939.702,00</b>	<b>22.221</b>	<b>31.436.687,00</b>	<b>23.433</b>	<b>33.008.521,00</b>	<b>122.898.907,00</b>	
Programa: 1007	DESENVOLVIMENTO DA INFRAESTRUTURA MUNICIPAL	Objetivo: PROMOVER AÇÕES DE INFRAESTRUTURA. MELHORANDO A QUALIDADE DOS SERVIÇOS PÚBLICOS	Público Alvo: População	Indicadores	3.500	3.983.500,00	3.675	4.198.675,00	3.850	4.409.344,00	4.060	4.630.734,00	15.085	17.222.253,00
				Indicador POPULAÇÃO										
				Fonte TODAS AS FONTES										
				Referência Atual 100										
				Referência Esperada 100										
<b>Ação: 1077</b>	<b>CONSTRUÇÃO DE MÓDULOS SANITÁRIOS NA Z. URBANA</b>	Unid.Orçamentária: SECRETARIA MUNICIPAL DE OBRAS E SERVIÇOS URBANOS	Finalidade: Atender despesas com construção de módulos sanitários em comunidades da zona urbana	Produto: MODULOS SANITARIOS CONSTRUIDOS	100	104.500,00	105	109.725,00	110	115.212,00	116	120.972,00	431	450.409,00
				Unid.Medida: Percentual										
				Local. das Metas: MUNICIPIO										
				Fonte de Recursos										
				0000 Recursos Ordinários		3.000,00		3.150,00		3.308,00		3.473,00		12.931,00
				0052 Transferência de Convênios - Outros - Federal		101.500,00		106.575,00		111.904,00		117.499,00		437.478,00
<b>Ação: 2011</b>	<b>MANUTENÇÃO DA SEC. MUNICIPAL DE OBRAS E SERVIÇOS URBANOS</b>	Unid.Orçamentária: SECRETARIA MUNICIPAL DE OBRAS E SERVIÇOS URBANOS	Finalidade: Dar suporte ao desenvolvimento das atividades da SEOSU, bem como, custear despesas da folha deservidor municipal.	Produto: SECRETARIAS MANTIDAS	100	591.600,00	105	637.180,00	110	669.766,00	116	704.185,00	431	2.602.731,00
				Unid.Medida: Percentual										
				Local. das Metas: MUNICIPIO										
				Fonte de Recursos										
				0000 Recursos Ordinários		591.600,00		637.180,00		669.766,00		704.185,00		2.602.731,00





**Prefeitura Municipal de Ibiara**  
**Secretaria Municipal da Fazenda**  
**Departamento de Contabilidade - PPA-Plano Plurianual - 2018 à 2021 - R\$ 1,00**  
**Anexo XII - Despesas por Programas, Ações e Fonte de Recursos por Órgão**

		2018		2019		2020		2021		Total	
		Meta Física	Valor	Meta Física	Valor	Meta Física	Valor	Meta Física	Valor	Meta Física	Valor
<b>2 Prefeitura Municipal de Ibiara</b>		<b>20.201</b>	<b>28.513.997,00</b>	<b>21.211</b>	<b>29.939.702,00</b>	<b>22.221</b>	<b>31.436.687,00</b>	<b>23.433</b>	<b>33.008.521,00</b>	<b>87.066</b>	<b>122.898.907,00</b>
Programa: 1008 ALIMENTAÇÃO ESCOLAR		900	104.228,00	945	109.439,00	990	114.912,00	1.044	120.658,00	3.879	449.237,00
Objetivo: GARANTIR ALIMENTAÇÃO ESCOLAR PARA REDE MUNICIPAL											
MacroObjetivo: DESENVOLVER A GESTÃO PÚBLICA											
Público Alvo: CLASSE ESTUDANTIL											
<b>Indicadores</b>											
<b>Indicador</b> CLASSE ESTUDANTIL											
Fonte TODAS AS FONTES											
Referência Atual 100											
Referência Esperada 100											
<b>Ação: 2013 PROGRAMA DE ALIMENTAÇÃO ESCOLAR - ENSINO FUNDAMENTAL - FNDE</b>		100	40.384,00	105	42.403,00	110	44.523,00	116	46.749,00	431	174.059,00
Unid.Orçamentária: SECRETARIA MUNICIPAL DE EDUCAÇÃO											
Finalidade: Adquirir gêneros alimentícios para atender ao fornecimento de merenda escolar para os alunos do Ensino Fundamental											
Produto: ALIMENTAÇÃO ESCOLAR GARANTIDA											
Unid.Medida: Percentual											
Local. das Metas: MUNICÍPIO											
Fonte de Recursos											
0000 Recursos Ordinários			10.000,00		10.500,00		11.025,00		11.576,00		43.101,00
0015 Transferência de Recursos do FNDE			30.384,00		31.903,00		33.498,00		35.173,00		130.958,00
<b>Ação: 2015 PROGRAMA NACIONAL DE ALIMENTAÇÃO ESCOLAR - EJA - FNDE</b>		100	2.000,00	105	2.100,00	110	2.206,00	116	2.316,00	431	8.622,00
Unid.Orçamentária: SECRETARIA MUNICIPAL DE EDUCAÇÃO											
Finalidade: Adquirir gêneros alimentícios para o fornecimento de merenda escolar para os alunos de Educação de Jovens e Adultos											
Produto: ALIM. ESCOLAR GARANTIDA											
Unid.Medida: Percentual											
Local. das Metas: MUNICÍPIO											
Fonte de Recursos											
0000 Recursos Ordinários			1.000,00		1.050,00		1.103,00		1.158,00		4.311,00
0015 Transferência de Recursos do FNDE			1.000,00		1.050,00		1.103,00		1.158,00		4.311,00
<b>Ação: 2016 PROGRAMA NACIONAL DE ALIMENTAÇÃO ESCOLAR - CRECHE - FNDE</b>		100	41.096,00	105	43.151,00	110	45.308,00	116	47.574,00	431	177.129,00
Unid.Orçamentária: SECRETARIA MUNICIPAL DE EDUCAÇÃO											
Finalidade: Atender ao programa de alimentação escolar, com aquisição de alimentos para o fornecimento de merenda escolar aos alunos de creche municipal.											
Produto: ALIMENTAÇÃO ESCOLAR GARANTIDA											
Unid.Medida: Percentual											
Local. das Metas: MUNICÍPIO											
Fonte de Recursos											
0000 Recursos Ordinários			6.000,00		6.300,00		6.615,00		6.946,00		25.861,00
0015 Transferência de Recursos do FNDE			35.096,00		36.851,00		38.693,00		40.628,00		151.268,00



**Prefeitura Municipal de Ibiara**  
Secretaria Municipal da Fazenda

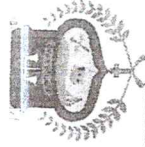
Departamento de Contabilidade - PPA-Plano Plurianual - 2018 à 2021 - R\$ 1,00

Anexo XII - Despesas por Programas, Ações e Fonte de Recursos por Órgão

Programas e Ações por Órgão


	2018		2019		2020		2021		Total	
	Meta Física	Valor	Meta Física	Valor	Meta Física	Valor	Meta Física	Valor	Meta Física	Valor
<b>2 Prefeitura Municipal de Ibiara</b>	<b>20.201</b>	<b>28.513.997,00</b>	<b>21.211</b>	<b>29.939.702,00</b>	<b>22.221</b>	<b>31.436.687,00</b>	<b>23.433</b>	<b>33.008.521,00</b>	<b>87.066</b>	<b>122.898.907,00</b>
Programa: 1008 ALIMENTAÇÃO ESCOLAR	900	104.228,00	945	109.439,00	990	114.912,00	1.044	120.658,00	3.879	449.237,00
Objetivo: GARANTIR ALIMENTAÇÃO ESCOLAR PARA REDE MUNICIPAL.										
MacroObjetivo: DESENVOLVER A GESTÃO PÚBLICA										
Público Alvo: CLASSE ESTUDANTIL										
<b>Indicadores</b>										
Indicador:CLASSE ESTUDANTIL										
Fonte TODAS AS FONTES										
Referência Atual 100										
Referência Esperada 100										
<b>Ação: 2017 PROG. NACIONAL DE ALIMENTAÇÃO ESCOLAR - PRÉ-ESCOLA - FNDE</b>	<b>100</b>	<b>19.264,00</b>	<b>105</b>	<b>20.227,00</b>	<b>110</b>	<b>21.239,00</b>	<b>116</b>	<b>22.301,00</b>	<b>431</b>	<b>83.031,00</b>
Unid.Orçamentária:SECRETARIA MUNICIPAL DE EDUCAÇÃO										
Finalidade:Adquirir gêneros alimentícios para a produção e distribuição de merenda escolar para os alunos da pré-escola.										
Produto:ALIMENTAÇÃO ESCOLAR GARANTIDA										
Unid.Medida: Percentual										
Local. das Metas:MUNICÍPIO										
<b>Fonte de Recursos</b>										
0000 Recursos Ordinários		4.000,00		4.200,00		4.410,00		4.631,00		17.241,00
0015 Transferência de Recursos do FNDE		15.264,00		16.027,00		16.829,00		17.670,00		65.790,00
<b>Ação: 2078 PROGRAMA DE ALIMENTAÇÃO ESCOLAR AEE</b>	<b>100</b>	<b>1.484,00</b>	<b>105</b>	<b>1.558,00</b>	<b>110</b>	<b>1.636,00</b>	<b>116</b>	<b>1.718,00</b>	<b>431</b>	<b>6.386,00</b>
Unid.Orçamentária:SECRETARIA MUNICIPAL DE EDUCAÇÃO										
Finalidade:Adquirir gêneros alimentícios para a merenda escolar de alunos do Atendimento Educacional Especializado (AEE).										
Produto:ALIMENTAÇÃO ESCOLAR										
Unid.Medida: Percentual										
Local. das Metas:MUNICÍPIO										
<b>Fonte de Recursos</b>										
0015 Transferência de Recursos do FNDE		1.484,00		1.558,00		1.636,00		1.718,00		6.386,00





**Prefeitura Municipal de Ibiara**  
**Secretaria Municipal da Fazenda**  
**Departamento de Contabilidade - PPA-Plano Plurianual - 2018 à 2021 - R\$ 1,00**  
**Anexo XII - Despesas por Programas, Ações e Fonte de Recursos por Órgão**

Programas e Ações por Órgão		2018		2019		2020		2021		Total	
		Meta Física	Valor	Meta Física	Valor	Meta Física	Valor	Meta Física	Valor	Meta Física	Valor
<b>Prefeitura Municipal de Ibiara</b>		<b>20.201</b>	<b>28.513.997,00</b>	<b>21.211</b>	<b>29.939.702,00</b>	<b>22.221</b>	<b>31.436.687,00</b>	<b>23.433</b>	<b>33.008.521,00</b>	<b>87.066</b>	<b>122.898.907,00</b>
Programa: 1009 TRANSPORTE ESCOLAR		400	399.000,00	420	418.950,00	440	439.898,00	464	461.892,00	1.724	1.719.740,00
Objetivo: PROMOVER O TRANSPORTE ESCOLAR MUNICIPAL											
MacroObjetivo: Garantir o traslado da pupupação estudiantil do município.											
Público Alvo: CLASSE ESTUDANTIL											
<b>Indicadores</b>											
<b>Indicador CLASSE ESTUDANTIL</b>											
<b>Fonte TODAS AS FONTES</b>											
<b>Referência Atual 100</b>											
<b>Referência Esperada 100</b>											
<b>Ação: 1026 AQUISIÇÃO DE ÔNIBUS PARA O TRANSPORTE ESCOLAR</b>											
Unid.Orçamentária: SECRETARIA MUNICIPAL DE EDUCAÇÃO		100	220.500,00	105	231.525,00	110	243.101,00	116	255.256,00	431	950.382,00
Finalidade: Comprar ônibus para transportar alunos da rede municipal de ensino, residentes na zona rural.											
Produto: ONIBUS ESCOLAR ADQUIRIDO											
Unid.Medida: Percentual											
Local. das Metas: MUNICIPIO											
<b>Fonte de Recursos</b>											
0001 Receita de Impostos e de Transferência de Impostos - Educação			10.500,00				11.576,00		12.155,00		45.256,00
0050 Transferência de Convênios - Educação - Federal			210.000,00		220.500,00		231.525,00		243.101,00		905.126,00
<b>Ação: 2021 PROG. NACIONAL DE TRANSPORTE ESCOLAR - PNATE - FNDE</b>											
Unid.Orçamentária: SECRETARIA MUNICIPAL DE EDUCAÇÃO		100	28.500,00	105	29.925,00	110	31.422,00	116	32.992,00	431	122.839,00
Finalidade: Manter transporte escolar garantindo o acesso e permanência dos alunos da zona rural na escola.											
Produto: PNATE MANTIDO											
Unid.Medida: Percentual											
Local. das Metas: MUNICIPIO											
<b>Fonte de Recursos</b>											
0015 Transferência de Recursos do FNDE			28.500,00		29.925,00		31.422,00		32.992,00		122.839,00
<b>Ação: 2091 Manutenção com o Transporte Escolar - Convênio Estadual</b>											
Unid.Orçamentária: SECRETARIA MUNICIPAL DE EDUCAÇÃO		100	150.000,00	105	157.500,00	110	165.375,00	116	173.644,00	431	646.519,00
Finalidade: Promover ações de transporte escolar na rede municipal de ensino.											
Produto: Transporte Esporte mantido											
Unid.Medida: Percentual											
Local. das Metas: MUNICIPIO											
<b>Fonte de Recursos</b>											
0053 Transferência de Convênios Estadual/Municipal/Outros			150.000,00		157.500,00		165.375,00		173.644,00		646.519,00

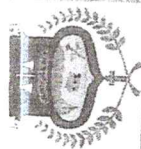


**Prefeitura Municipal de Ibiara**  
**Secretaria Municipal da Fazenda**  
**Departamento de Contabilidade - PPA-Plano Plurianual - 2018 à 2021 - R\$ 1,00**  
**Anexo XII - Despesas por Programas, Ações e Fonte de Recursos por Órgão**

Programas e Ações por Órgão

Programa	1010	PROMOÇÃO DA EDUCAÇÃO PÚBLICA MUNICIPAL DE BOA QUALIDADE	2018		2019		2020		2021		Total
			Meta Física	Valor	Meta Física	Valor	Meta Física	Valor	Meta Física	Valor	
<b>Prefeitura Municipal de Ibiara</b>			<b>20.201</b>	<b>28.513.997,00</b>	<b>21.211</b>	<b>29.939.702,00</b>	<b>22.221</b>	<b>31.436.687,00</b>	<b>23.433</b>	<b>33.008.521,00</b>	<b>122.898.907,00</b>
Objetivo: PROMOVER A EDUCAÇÃO DE BOA QUALIDADE			3.700	8.114.830,00	3.885	8.521.278,00	4.070	8.948.144,00	4.292	9.393.931,00	15.947
MacroObjetivo: Elevar o nível de Educação da Rede Municipal											
Público Alvo: CLASSE ESTUDANTIL											
<b>Indicadores</b>											
<b>Indicador CLASSE ESTUDANTIL</b>											
<b>Fonte TODAS AS FONTES</b>											
<b>Referência Atual 100</b>											
<b>Referência Esperada 100</b>											
<b>Ação: 1019</b>		<b>Construção, Ampliação e Reconstrução de Unidades Escolares e Aquisição de Equipamentos</b>	100	453.000,00	105	475.650,00	110	499.434,00	116	524.405,00	431
Unid.Orçamentária: SECRETARIA MUNICIPAL DE EDUCAÇÃO											
Finalidade: Atender despesas c/ construção de escolas para atender a demanda do Ensino Fundamental, no município.											
Produto: INFRAESTRUTURA ESCOLAR REALIZADA											
Unid.Medida: Percentual											
Local. das Metas: MUNICIPIO											
<b>Fonte de Recursos</b>											
0001		Receita de Impostos e de Transferência de Impostos - Educação		69.000,00		72.450,00		76.073,00		79.877,00	297.400,00
0019		Transferência do FUNDEB (outras)		17.000,00		17.850,00		18.743,00		19.680,00	73.273,00
0050		Transferência de Convênios - Educação - Federal		367.000,00		385.350,00		404.618,00		424.848,00	1.581.816,00
<b>Ação: 1020</b>		<b>AMPLIAÇÃO E REFORMA DE ESCOLAS DO ENSINO FUNDAMENTAL</b>	100	104.000,00	105	109.200,00	110	114.660,00	116	120.393,00	448.253,00
Unid.Orçamentária: SECRETARIA MUNICIPAL DE EDUCAÇÃO											
Finalidade: Atender despesas com ampliação e reforma de escolas municipais, do Ensino Fundamental.											
Produto: ESCOLAS AMPLIADAS E REFORMADAS											
Unid.Medida: Percentual											
Local. das Metas: MUNICIPIO											
<b>Fonte de Recursos</b>											
0001		Receita de Impostos e de Transferência de Impostos - Educação		104.000,00		109.200,00		114.660,00		120.393,00	448.253,00
<b>Ação: 1021</b>		<b>IMPLANTAÇÃO DE CENTRO DIGITAL</b>	100	54.000,00	105	56.700,00	110	59.536,00	116	62.511,00	232.747,00
Unid.Orçamentária: SECRETARIA MUNICIPAL DE EDUCAÇÃO											
Finalidade: Atender despesas com implantação de Centro Digital, promovendo o acesso a tecnologia digital.											
Produto: CENTRO DIGITAL IMPLANTADO											
Unid.Medida: Percentual											
Local. das Metas: MUNICIPIO											
<b>Fonte de Recursos</b>											
0001		Receita de Impostos e de Transferência de Impostos - Educação		31.500,00		33.075,00		34.729,00		36.465,00	135.769,00
0050		Transferência de Convênios - Educação - Federal		22.500,00		23.625,00		24.807,00		26.046,00	96.978,00





**Prefeitura Municipal de Ibiara**  
**Secretaria Municipal da Fazenda**  
**Departamento de Contabilidade - PPA-Plano Plurianual - 2018 à 2021 - R\$ 1,00**  
**Anexo XII - Despesas por Programas, Ações e Fonte de Recursos por Órgão**

Programas e Ações por Órgão

Programa	1010	PROMOÇÃO DA QUALIDADE	EDUCAÇÃO PÚBLICA MUNICIPAL DE BOA QUALIDADE	2018		2019		2020		2021		Total
				Meta Física	Valor	Meta Física	Valor	Meta Física	Valor	Meta Física	Valor	
	20.201	28.513.997,00	21.211	29.939.702,00	22.221	31.436.687,00	23.433	33.008.521,00	87.066	122.898.907,00		
	BOA	3.700	8.114.830,00	3.885	8.521.278,00	4.070	8.948.144,00	4.292	9.393.931,00	15.947	34.978.183,00	
<p>Objetivo: PROMOVER A EDUCAÇÃO DE BOA QUALIDADE            MacroObjetivo: Elevar o nível de Educação da Rede Municipal            Público Alvo: CLASSE ESTUDANTIL  <b>Indicadores</b>            Indicador CLASSE ESTUDANTIL            Fonte TODAS AS FONTES</p>												
<p>Referência Atual 100            Referência Esperada 100</p>												
<p><b>Ação: 1022 CONSTRUÇÃO, AMPL. E REFORMA DA SEC. DE EDUCAÇÃO</b>            Unid.Orçamentária: SECRETARIA MUNICIPAL DE EDUCAÇÃO            Finalidade: Atender despesas com construção, ampliação e reforma do prédio da Secretaria Municipal de Educação.            Produto: SECR. CONSTR., AMPLIADA E REFORMADA            Unid.Medida: Percentual            Local. das Metas: MUNICÍPIO</p>												
<p><b>Fonte de Recursos</b></p>												
<p><b>0001 Receita de Impostos e de Transferência de Impostos - Educação</b></p>												
<b>Ação: 1023 AQUISIÇÃO E DESAPROPRIAÇÃO DE IMÓVEL PARA A EDUCAÇÃO - MDE</b>	100	31.000,00	105	32.550,00	110	34.178,00	116	35.886,00	431	133.614,00		
Unid.Orçamentária: SECRETARIA MUNICIPAL DE EDUCAÇÃO												
Finalidade: Adquirir e desapropriar imóvel de interesse público da Educação do Município.												
Produto: DESAPR. DE IMÓVEL - EDUCAÇÃO REALIZADA												
Unid.Medida: Percentual												
Local. das Metas: MUNICÍPIO												
<p><b>Fonte de Recursos</b></p>												
<p><b>0001 Receita de Impostos e de Transferência de Impostos - Educação</b></p>												
<b>Ação: 1024 AQUISIÇÃO DE EQUIPAMENTOS PARA O ENS. FUNDAMENTAL</b>	100	61.300,00	105	64.365,00	110	67.583,00	116	70.962,00	431	269.310,00		
Unid.Orçamentária: SECRETARIA MUNICIPAL DE EDUCAÇÃO												
Finalidade: Comprar equipamentos para os diversos setores da Educação Municipal												
Produto: EQUIP.P/ ENSINO FUNDAMENTAL ADQUIRIDOS												
Unid.Medida: Percentual												
Local. das Metas: MUNICÍPIO												
<p><b>Fonte de Recursos</b></p>												
<p><b>0001 Receita de Impostos e de Transferência de Impostos - Educação</b></p>												
<b>0050 Transferência de Convênios - Educação - Federal</b>		7.300,00		7.665,00		8.048,00		8.451,00		31.464,00		
		54.000,00		56.700,00		59.535,00		62.511,00		232.748,00		



**Prefeitura Municipal de Ibiara**  
**Secretaria Municipal da Fazenda**  
**Departamento de Contabilidade - PPA-Plano Plurianual - 2018 à 2021 - R\$ 1,00**  
**Anexo XII - Despesas por Programas, Ações e Fonte de Recursos por Órgão**

Programas e Ações por Órgão		2018		2019		2020		2021		Total	
		Meta Física	Valor	Meta Física	Valor	Meta Física	Valor	Meta Física	Valor	Meta Física	Valor
<b>2</b>	<b>Prefeitura Municipal de Ibiara</b>	<b>20.201</b>	<b>28.513.997,00</b>	<b>21.211</b>	<b>29.939.702,00</b>	<b>22.221</b>	<b>31.436.687,00</b>	<b>23.433</b>	<b>33.008.521,00</b>	<b>87.066</b>	<b>122.898.907,00</b>
	PROGRAMAÇÃO DA EDUCAÇÃO PÚBLICA MUNICIPAL DE BOA QUALIDADE	3.700	8.114.830,00	3.885	8.521.278,00	4.070	8.948.144,00	4.292	9.393.931,00	15.947	34.978.183,00
	Objetivo: PROMOVER A EDUCAÇÃO DE BOA QUALIDADE										
	MacroObjetivo: Elevar o nível de Educação da Rede Municipal										
	Público Alvo: CLASSE ESTUDANTIL										
	<b>Indicadores</b>										
	<b>Indicador</b> CLASSE ESTUDANTIL										
	<b>Fonte</b> TODAS AS FONTES										
	<b>Referência</b> Atual 100										
	<b>Referência</b> Esperada 100										
	<b>Ação: 1025 AQUISIÇÃO DE VEÍCULO PARA A SEC. MUNICIPAL DE EDUCAÇÃO</b>	100	150.000,00	105	157.500,00	110	165.375,00	116	173.644,00	431	646.519,00
	Unid.Orçamentária: SECRETARIA MUNICIPAL DE EDUCAÇÃO										
	Finalidade: Comprar veículo para atender as necessidades de deslocamento de equipes de educação, quando em serviço.										
	Produto: VEÍCULO ADQUIRIDO										
	Unid.Medida: Percentual										
	Local das Metas: MUNICIPIO										
	<b>Fonte de Recursos</b>										
	<b>0001</b> Receita de Impostos e de Transferência de Impostos - Educação		50.000,00		52.500,00		55.125,00		57.881,00		215.506,00
	<b>0050</b> Transferência de Convênios - Educação - Federal		100.000,00		105.000,00		110.250,00		115.763,00		431.013,00
	<b>Ação: 1027 CONSTRUÇÃO DE ESCOLAS PARA A EDUCAÇÃO INFANTIL.</b>	100	385.310,00	105	404.576,00	110	424.805,00	116	446.044,00	431	1.660.735,00
	Unid.Orçamentária: SECRETARIA MUNICIPAL DE EDUCAÇÃO										
	Finalidade: Atender despesas com a construção de escolas para atender a demanda de Educação Infantil do município										
	Produto: ESCOLAS INFANTIS CONSTRUÍDAS										
	Unid.Medida: Percentual										
	Local das Metas: MUNICIPIO										
	<b>Fonte de Recursos</b>										
	<b>0001</b> Receita de Impostos e de Transferência de Impostos - Educação		17.810,00		18.701,00		19.636,00		20.617,00		76.764,00
	<b>0050</b> Transferência de Convênios - Educação - Federal		367.500,00		385.875,00		405.169,00		425.427,00		1.583.971,00
	<b>Ação: 1028 AMPLIAÇÃO E REFORMA DE ESCOLAS DA EDUCAÇÃO INFANTIL.</b>	100	150.000,00	105	157.500,00	110	165.375,00	116	173.644,00	431	646.519,00
	Unid.Orçamentária: SECRETARIA MUNICIPAL DE EDUCAÇÃO										
	Finalidade: Atender despesas com a ampliação e reforma das escolas municipais de Educação Infantil.										
	Produto: ESC. INFANTIS AMP. E REFORMADAS										
	Unid.Medida: Percentual										
	Local das Metas: MUNICIPIO										
	<b>Fonte de Recursos</b>										
	<b>0001</b> Receita de Impostos e de Transferência de Impostos - Educação		50.000,00		52.500,00		55.125,00		57.881,00		215.506,00
	<b>0050</b> Transferência de Convênios - Educação - Federal		100.000,00		105.000,00		110.250,00		115.763,00		431.013,00

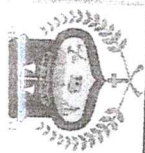




**Prefeitura Municipal de Ibiara**  
**Secretaria Municipal da Fazenda**  
**Departamento de Contabilidade - PPA-Plano Plurianual - 2018 à 2021 - R\$ 1,00**  
**Anexo XII - Despesas por Programas, Ações e Fonte de Recursos por Órgão**

Programas e Ações por Órgão

Programa	1010	2018		2019		2020		2021		Total	
		Meta Física	Valor	Meta Física	Valor	Meta Física	Valor	Meta Física	Valor		
<b>2 Prefeitura Municipal de Ibiara</b>											
Programa: 1010	PROMOÇÃO DA EDUCAÇÃO PÚBLICA MUNICIPAL DE BOA QUALIDADE	20.201	28.513.997,00	21.211	29.939.702,00	22.221	31.436.687,00	23.433	33.008.521,00	87.066	122.898.907,00
	Objetivo: PROMOVER A EDUCAÇÃO DE BOA QUALIDADE	3.700	8.114.830,00	3.885	8.521.278,00	4.070	8.948.144,00	4.292	9.393.931,00	15.947	34.978.183,00
	MacroObjetivo: Elevar o nível de Educação da Rede Municipal Pública Alvo: CLASSE ESTUDANTIL										
<b>Indicadores</b>											
<b>Indicador-CLASSE ESTUDANTIL</b>											
<b>Fonte TODAS AS FONTES</b>											
<b>Referência Atual 100</b>											
<b>Referência Esperada 100</b>											
<b>Ação: 1029 AQUISIÇÃO DE EQUIPAMENTOS PARA A EDUCAÇÃO INFANTIL.</b>											
Unid. Orçamentária:	SECRETARIA MUNICIPAL DE EDUCAÇÃO	100	34.593,00	105	36.323,00	110	38.140,00	116	40.046,00	431	149.102,00
Finalidade:	Comprar equipamentos para suprir as necessidades da educação infantil do município.										
Produto:	EQUIP. P/ EDUCAÇÃO INF. ADQUIRIDOS										
Unid. Medida:	Percentual		2.093,00		2.198,00		2.308,00		2.423,00		9.022,00
Local. das Metas:	MUNICÍPIO		32.500,00		34.125,00		35.832,00		37.623,00		140.080,00
<b>Fonte de Recursos</b>											
0001	Receita de Impostos e de Transferência de Impostos - Educação		2.093,00		2.198,00		2.308,00		2.423,00		9.022,00
0050	Transferência de Convênios - Educação - Federal		32.500,00		34.125,00		35.832,00		37.623,00		140.080,00
<b>Ação: 1060 IMPLANTAÇÃO DE INFRAESTRUTURA ESPORTIVA EM ESCOLAS</b>											
Unid. Orçamentária:	SECRETARIA MUNICIPAL DE EDUCAÇÃO	100	553.000,00	105	580.650,00	110	609.683,00	116	640.167,00	431	2.383.500,00
Finalidade:	Construir quadras de esporte em escolas do município.										
Produto:	ESPORTE MANTIDO										
Unid. Medida:	Percentual		28.000,00		29.400,00		30.870,00		32.414,00		120.684,00
Local. das Metas:	MUNICÍPIO		525.000,00		551.250,00		578.813,00		607.753,00		2.262.816,00
<b>Fonte de Recursos</b>											
0001	Receita de Impostos e de Transferência de Impostos - Educação		28.000,00		29.400,00		30.870,00		32.414,00		120.684,00
0050	Transferência de Convênios - Educação - Federal		525.000,00		551.250,00		578.813,00		607.753,00		2.262.816,00
<b>Ação: 1070 Construção/Reforma/Ampliação de Creche e Aquisição de Equipamentos</b>											
Unid. Orçamentária:	SECRETARIA MUNICIPAL DE EDUCAÇÃO	100	345.000,00	105	362.250,00	110	380.363,00	116	399.380,00	431	1.486.993,00
Finalidade:	Construir, ampliar, reformar e adequar Creches e adquirir equipamentos para um melhor atendimento das crianças do Município de Ibiara.										
Produto:	CRECHES MANTIDAS										
Unid. Medida:	Percentual		45.000,00		47.250,00		49.613,00		52.093,00		193.956,00
Local. das Metas:	MUNICÍPIO		300.000,00		315.000,00		330.750,00		347.287,00		1.293.037,00
<b>Fonte de Recursos</b>											
0000	Recursos Ordinários		45.000,00		47.250,00		49.613,00		52.093,00		193.956,00
0050	Transferência de Convênios - Educação - Federal		300.000,00		315.000,00		330.750,00		347.287,00		1.293.037,00



**Prefeitura Municipal de Ibiara**  
**Secretaria Municipal da Fazenda**  
**Departamento de Contabilidade - PPA-Plano Plurianual - 2018 à 2021 - R\$ 1,00**  
**Anexo XII - Despesas por Programas, Ações e Fonte de Recursos por Órgão**

Programas e Ações por Órgão

Programa	1010	PROMOÇÃO DA EDUCAÇÃO PÚBLICA MUNICIPAL DE BOA QUALIDADE	2018		2019		2020		2021		Total	
			Meta Física	Valor	Meta Física	Valor	Meta Física	Valor	Meta Física	Valor	Meta Física	Valor
<b>2 Prefeitura Municipal de Ibiara</b>	<b>20.201</b>	<b>28.513.997,00</b>	<b>21.211</b>	<b>29.939.702,00</b>	<b>22.221</b>	<b>31.436.687,00</b>	<b>23.433</b>	<b>33.008.521,00</b>	<b>87.066</b>	<b>122.898.907,00</b>		
Programa: 1010	PROMOÇÃO DA EDUCAÇÃO PÚBLICA MUNICIPAL DE BOA QUALIDADE	20.201	28.513.997,00	21.211	29.939.702,00	22.221	31.436.687,00	23.433	33.008.521,00	87.066	122.898.907,00	
MacroObjetivo: Elevar o nível de Educação da Rede Municipal Público Alvo: CLASSE ESTUDANTIL	Objetivo: PROMOVER A EDUCAÇÃO DE BOA QUALIDADE	3.700	8.114.830,00	3.885	8.521.278,00	4.070	8.948.144,00	4.292	9.393.931,00	15.947	34.978.183,00	
Indicadores	Indicador CLASSE ESTUDANTIL											
	Fonte TODAS AS FONTES											
Referência Atual 100												
Referência Esperada 100												
Ação: 1071	PACTO PELA EDUCAÇÃO - ESTADO	100	245.000,00	105	257.250,00	110	270.113,00	116	283.618,00	431	1.055.981,00	
Unid.Orçamentária: SECRETARIA MUNICIPAL DE EDUCAÇÃO	Finalidade: Promover ações de desenvolvimento da educação no município.											
	Produto: EDUCAÇÃO MANTIDA											
	Unid.Medida: Percentual											
	Local. das Metas: MUNICIPIO											
Fonte de Recursos	0053	Transferência de Convênios Estaduais/Municipal/Outros		245.000,00		257.250,00		270.113,00		283.618,00		
Ação: 2019	PROGRAMA SALÁRIO EDUCAÇÃO - FNDE	100	73.000,00	105	76.650,00	110	80.484,00	116	84.506,00	431	314.640,00	
Unid.Orçamentária: SECRETARIA MUNICIPAL DE EDUCAÇÃO	Finalidade: Manter ações e projetos da Educação Básica											
	Produto: SALÁRIO EDUCAÇÃO MANTIDO											
	Unid.Medida: Percentual											
	Local. das Metas: MUNICIPIO											
Fonte de Recursos	0015	Transferência de Recursos do FNDE		73.000,00		76.650,00		80.484,00		84.506,00		
Ação: 2020	PROGRAMA DINHEIRO DIRETO NA ESCOLA - FNDE	100	13.650,00	105	14.333,00	110	15.049,00	116	15.802,00	431	58.834,00	
Unid.Orçamentária: SECRETARIA MUNICIPAL DE EDUCAÇÃO	Finalidade: Atender despesas para melhorar a rede física e pedagógica das Escolas municipais.											
	Produto: PDDE MANTIDO											
	Unid.Medida: Percentual											
	Local. das Metas: MUNICIPIO											
Fonte de Recursos	0015	Transferência de Recursos do FNDE		13.650,00		14.333,00		15.049,00		15.802,00		

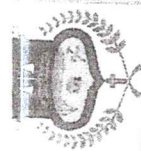




**Município Municipal de Ibiara**  
**Secretaria Municipal da Fazenda**  
**Departamento de Contabilidade - PPA-Plano Plurianual - 2018 à 2021 - R\$ 1,00**  
**Anexo XII - Despesas por Programas, Ações e Fonte de Recursos por Órgão**

Programas e Ações por Órgão

2	Prefeitura Municipal de Ibiara	2018		2019		2020		2021		Total	
		Meta Física	Valor	Meta Física	Valor	Meta Física	Valor	Meta Física	Valor	Meta Física	Valor
	<b>Programa: 1010</b>	<b>20.201</b>	<b>28.513.997,00</b>	<b>21.211</b>	<b>29.939.702,00</b>	<b>22.221</b>	<b>31.436.687,00</b>	<b>23.433</b>	<b>33.008.521,00</b>	<b>87.066</b>	<b>122.898.907,00</b>
	<b>PROMOÇÃO DA EDUCAÇÃO PÚBLICA MUNICIPAL. DE BOA QUALIDADE</b>	<b>3.700</b>	<b>8.114.830,00</b>	<b>3.885</b>	<b>8.521.278,00</b>	<b>4.070</b>	<b>8.948.144,00</b>	<b>4.292</b>	<b>9.393.931,00</b>	<b>15.947</b>	<b>34.978.183,00</b>
	Objetivo: PROMOVER A EDUCAÇÃO DE BOA QUALIDADE										
	MacroObjetivo: Elevar o nível de Educação da Rede Municipal										
	Público Alvo: CLASSE ESTUDANTIL										
	<b>Indicadores</b>										
	Indicador: CLASSE ESTUDANTIL										
	Fonte: TODAS AS FONTES										
	Referência Atual 100										
	Referência Esperada 100										
	<b>Ação: 2023</b>	<b>100</b>	<b>31.500,00</b>	<b>105</b>	<b>33.075,00</b>	<b>110</b>	<b>34.728,00</b>	<b>116</b>	<b>36.465,00</b>	<b>431</b>	<b>135.768,00</b>
	<b>MANUTENÇÃO DE OUTROS PROGRAMAS DO FNDE</b>										
	Unid.Orçamentária: SECRETARIA MUNICIPAL DE EDUCAÇÃO										
	Finalidade: Manter atividades de outros programas do FNDE não relacionados.										
	Produto: PROGRAMAS FNDE MANTIDO										
	Unid.Medida: Percentual										
	Local. das Metas: MUNICÍPIO										
	Fonte de Recursos										
	0015 Transferência de Recursos do FNDE		31.500,00		33.075,00		34.728,00		36.465,00		135.768,00
	<b>Ação: 2024</b>	<b>100</b>	<b>1.730.500,00</b>	<b>105</b>	<b>1.817.025,00</b>	<b>110</b>	<b>1.907.876,00</b>	<b>116</b>	<b>2.003.270,00</b>	<b>431</b>	<b>7.458.671,00</b>
	<b>MANUTENÇÃO DO FUNDEB - ENSINO FUNDAMENTAL - MAG 60%</b>										
	Unid.Orçamentária: SECRETARIA MUNICIPAL DE EDUCAÇÃO										
	Finalidade: Remunerar adequadamente os profissionais magistério, do Ensino Fundamental, em efetivo exercício de suas funções.										
	Produto: FUNDEB MANTIDO										
	Unid.Medida: Percentual										
	Local. das Metas: MUNICÍPIO										
	Fonte de Recursos										
	0018 Transferência do FUNDEB (magistério)		1.730.500,00		1.817.025,00		1.907.876,00		2.003.270,00		7.458.671,00
	<b>Ação: 2025</b>	<b>100</b>	<b>770.300,00</b>	<b>105</b>	<b>808.815,00</b>	<b>110</b>	<b>849.258,00</b>	<b>116</b>	<b>891.719,00</b>	<b>431</b>	<b>3.320.092,00</b>
	<b>MANUT. DE OUTRAS DESPESAS DO FUNDEB ENS. FUNDAMENTAL-40%</b>										
	Unid.Orçamentária: SECRETARIA MUNICIPAL DE EDUCAÇÃO										
	Finalidade: Atender outras despesas com manutenção do FUNDEB, do Ensino Fundamental, inclusive com pessoal de apoio em efetivo exercício de suas funções.										
	Produto: FUNDEB MANTIDO										
	Unid.Medida: Percentual										
	Local. das Metas: MUNICÍPIO										
	Fonte de Recursos										
	0019 Transferência do FUNDEB (outras)		770.300,00		808.815,00		849.258,00		891.719,00		3.320.092,00



**Prefeitura Municipal de Ibiara**  
**Secretaria Municipal da Fazenda**  
**Departamento de Contabilidade - PPA-Plano Plurianual - 2018 à 2021 - R\$ 1,00**  
**Anexo XII - Despesas por Programas, Ações e Fonte de Recursos por Órgão**

Programas e Ações por Órgão

2	Prefeitura Municipal de Ibiara	2018		2019		2020		2021		Total	
		Meta Física	Valor	Meta Física	Valor	Meta Física	Valor	Meta Física	Valor	Meta Física	Valor
	<b>Programa: 1010 PROMOÇÃO DA EDUCAÇÃO PÚBLICA MUNICIPAL DE BOA QUALIDADE</b>	<b>20.201</b>	<b>28.513.997,00</b>	<b>21.211</b>	<b>29.939.702,00</b>	<b>22.221</b>	<b>31.436.687,00</b>	<b>23.433</b>	<b>33.008.521,00</b>	<b>87.066</b>	<b>122.898.907,00</b>
	Objetivo: PROMOVER A EDUCAÇÃO DE BOA QUALIDADE	3.700	8.114.830,00	3.885	8.521.278,00	4.070	8.948.144,00	4.292	9.393.931,00	15.947	34.978.183,00
	MacroObjetivo: Elevar o nível de Educação da Rede Municipal										
	Público Alvo: CLASSE ESTUDANTIL										
	<b>Indicadores</b>										
	<b>Indicador CLASSE ESTUDANTIL</b>										
	<b>Fonte TODAS AS FONTES</b>										
	<b>Referência Atual 100</b>										
	<b>Referência Esperada 100</b>										
	<b>Ação: 2026 MANUTENÇÃO DAS ATIVIDADES DO ENSINO FUNDAMENTAL - MDE</b>	<b>100</b>	<b>1.382.613,00</b>	<b>105</b>	<b>1.452.444,00</b>	<b>110</b>	<b>1.525.861,00</b>	<b>116</b>	<b>1.600.547,00</b>	<b>431</b>	<b>5.961.465,00</b>
	Unid.Orçamentária: SECRETARIA MUNICIPAL DE EDUCAÇÃO										
	Finalidade: Manter as atividades do Ensino Fundamental, inclusive com servidores vinculados e em efetivo exercício.										
	Produto: MDE MANTIDO										
	Unid.Medida: Percentual										
	Local. das Metas: MUNICÍPIO										
	<b>Fonte de Recursos</b>										
	<b>0001 Receita de Impostos e de Transferência de Impostos - Educação</b>		<b>1.382.613,00</b>		<b>1.452.444,00</b>		<b>1.525.861,00</b>		<b>1.600.547,00</b>		<b>5.961.465,00</b>
	<b>Ação: 2027 MANUTENÇÃO DO FUNDEB - EDUCAÇÃO JOVENS E ADULTOS - MAG - 60%</b>	<b>100</b>	<b>140.000,00</b>	<b>105</b>	<b>147.000,00</b>	<b>110</b>	<b>154.350,00</b>	<b>116</b>	<b>162.068,00</b>	<b>431</b>	<b>603.418,00</b>
	Unid.Orçamentária: SECRETARIA MUNICIPAL DE EDUCAÇÃO										
	Finalidade: Remunerar adequadamente o Magistério do EJA, em efetivo exercício de suas funções.										
	Produto: FUNDEB MANTIDO										
	Unid.Medida: Percentual										
	Local. das Metas: MUNICÍPIO										
	<b>Fonte de Recursos</b>										
	<b>0018 Transferência do FUNDEB (magistério)</b>		<b>140.000,00</b>		<b>147.000,00</b>		<b>154.350,00</b>		<b>162.068,00</b>		<b>603.418,00</b>
	<b>Ação: 2028 MANUT. DE ATIVIDADES DE EDUCAÇÃO DE JOVENS E ADULTOS - MDE</b>	<b>100</b>	<b>196.569,00</b>	<b>105</b>	<b>206.398,00</b>	<b>110</b>	<b>216.717,00</b>	<b>116</b>	<b>227.553,00</b>	<b>431</b>	<b>847.237,00</b>
	Unid.Orçamentária: SECRETARIA MUNICIPAL DE EDUCAÇÃO										
	Finalidade: Manter as atividades do EJA, inclusive com servidores de apoio em efetivo exercício de suas funções.										
	Produto: MDE GARANTIDO										
	Unid.Medida: Percentual										
	Local. das Metas: MUNICÍPIO										
	<b>Fonte de Recursos</b>										
	<b>0001 Receita de Impostos e de Transferência de Impostos - Educação</b>		<b>196.569,00</b>		<b>206.398,00</b>		<b>216.717,00</b>		<b>227.553,00</b>		<b>847.237,00</b>



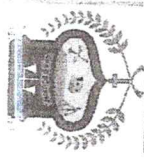


**Prefeitura Municipal de Ibiara**  
Secretaria Municipal da Fazenda

Departamento de Contabilidade - PPA-Plano Plurianual - 2018 à 2021 - R\$ 1,00

Anexo XII - Despesas por Programas, Ações e Fonte de Recursos por Órgão

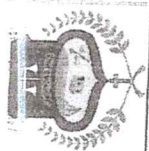
		Programas e Ações por Órgão											
		2018		2019		2020		2021		Total			
		Meta Física	Valor	Meta Física	Valor	Meta Física	Valor	Meta Física	Valor	Meta Física	Valor	Meta Física	Valor
<b>2 Prefeitura Municipal de Ibiara</b>		<b>20.201</b>	<b>28.513.997,00</b>	<b>21.211</b>	<b>29.939.702,00</b>	<b>22.221</b>	<b>31.436.687,00</b>	<b>23.433</b>	<b>33.008.521,00</b>	<b>87.066</b>	<b>122.898.907,00</b>		
Programa: 1010 PROMOCÃO DA EDUCAÇÃO PÚBLICA MUNICIPAL DE BOA QUALIDADE		3.700	8.114.830,00	3.885	8.521.278,00	4.070	8.948.144,00	4.292	9.393.931,00	15.947	34.978.183,00		
Objetivo: PROMOVER A EDUCAÇÃO DE BOA QUALIDADE													
MacroObjetivo: Elevar o nível de Educação da Rede Municipal													
Público Alvo: CLASSE ESTUDANTIL													
<b>Indicadores</b>													
<b>Indicador</b> :CLASSE ESTUDANTIL													
<b>Fonte</b> :TODAS AS FONTES													
<b>Referência</b> :Atual 100													
<b>Referência</b> :Esperada 100													
<b>Ação: 2029 MANUTENÇÃO DO FUNDEB - EDUCAÇÃO INFANTIL - MAG 60%</b>		100	239.500,00	105	251.475,00	110	264.049,00	116	277.251,00	431	1.032.275,00		
Unid.Orçamentária:SECRETARIA MUNICIPAL DE EDUCAÇÃO													
Finalidade:Remunerar adequadamente o Magistério de Educação Infantil, em efetivo exercício de suas funções													
Produto:FUNDEB GARANTIDO													
Unid.Medida: Percentual													
Local. das Metas: MUNICÍPIO													
<b>Fonte de Recursos</b>													
<b>0018 Transferência do FUNDEB (magistério)</b>			239.500,00		251.475,00		264.049,00		277.251,00		1.032.275,00		
<b>Ação: 2030 MANUTENÇÃO DAS ATIVIDADES DE EDUCAÇÃO INFANTIL - MDE</b>		100	379.250,00	105	398.215,00	110	418.125,00	116	439.031,00	431	1.634.621,00		
Unid.Orçamentária:SECRETARIA MUNICIPAL DE EDUCAÇÃO													
Finalidade:Manter as atividades de Educação Infantil, inclusive com pessoal de apoio, em efetivo exercício de suas funções.													
Produto:MDE GARANTIDO													
Unid.Medida: Percentual													
Local. das Metas: MUNICÍPIO													
<b>Fonte de Recursos</b>													
<b>0001 Receita de Impostos e de Transferência de Impostos - Educação</b>			379.250,00		398.215,00		418.125,00		439.031,00		1.634.621,00		
<b>Ação: 2071 MANUTENÇÃO DO FUNDEB 60% E 40% COM MDE</b>		100	395.595,00	105	415.376,00	110	436.144,00	116	457.952,00	431	1.705.067,00		
Unid.Orçamentária:SECRETARIA MUNICIPAL DE EDUCAÇÃO													
Finalidade: Pagar despesas excedentes, realizadas pelo FUNDEB, com recursos próprios.													
Produto:EDUCAÇÃO MDE - MANTIDA													
Unid.Medida: Percentual													
Local. das Metas: MUNICÍPIO													
<b>Fonte de Recursos</b>													
<b>0001 Receita de Impostos e de Transferência de Impostos - Educação</b>			395.595,00		415.376,00		436.144,00		457.952,00		1.705.067,00		



**Prefeitura Municipal de Ibiara**  
**Secretaria Municipal da Fazenda**  
**Departamento de Contabilidade - PPA-Plano Plurianual - 2018 à 2021 - R\$ 1,00**  
**Anexo XII - Despesas por Programas, Ações e Fonte de Recursos por Órgão**

Programas e Ações por Órgão		2018		2019		2020		2021		Total	
		Meta Física	Valor	Meta Física	Valor	Meta Física	Valor	Meta Física	Valor	Meta Física	Valor
<b>2</b>	<b>Prefeitura Municipal de Ibiara</b>	<b>20.201</b>	<b>28.513.997,00</b>	<b>21.211</b>	<b>29.939.702,00</b>	<b>22.221</b>	<b>31.436.687,00</b>	<b>23.433</b>	<b>33.008.521,00</b>	<b>87.066</b>	<b>122.898.907,00</b>
	Programa: 1010 PROMOÇÃO DA EDUCAÇÃO PÚBLICA MUNICIPAL DE BOA QUALIDADE	3.700	8.114.830,00	3.885	8.521.278,00	4.070	8.948.144,00	4.292	9.393.931,00	15.947	34.978.183,00
	Objetivo: PROMOVER A EDUCAÇÃO DE BOA QUALIDADE										
	MacroObjetivo: Elevar o nível de Educação da Rede Municipal										
	Público Alvo: CLASSE ESTUDANTIL										
	<b>Indicadores</b>										
	Indicador: CLASSE ESTUDANTIL										
	Fonte: TODAS AS FONTES										
	Referência Atual 100										
	Referência Esperada 100										
	<b>Ação: 2079 PROGRAMA BRASIL CARINHOSO - FNDE</b>	100	114.450,00	105	120.173,00	110	126.182,00	116	132.490,00	431	493.295,00
	Unid.Orçamentária: SECRETARIA MUNICIPAL DE EDUCAÇÃO										
	Finalidade: Prestar apoio financeiro suplementar à manutenção da educação infantil, em creches, para o atendimento de crianças de zero a 48 meses ( 4 anos de idade).										
	Produto: PROGRAMAS FNDE										
	Unid.Medida: Percentual										
	Local. das Metas: MUNICIPIO										
	Fonte de Recursos										
	0015 Transferência de Recursos do FNDE		114.450,00		120.173,00		126.182,00		132.490,00		493.295,00
	<b>Ação: 2088 MANUTENÇÃO DO ENSINO INFANTIL - OUTRAS DESPESAS - FUNDEB 40%</b>	100	22.700,00	105	23.835,00	110	25.028,00	116	26.279,00	431	97.842,00
	Unid.Orçamentária: SECRETARIA MUNICIPAL DE EDUCAÇÃO										
	Finalidade: DESENVOLVER O ENSINO INFANTIL NO MUNICIPIO										
	Produto: ENSINO INFANTIL GARANTIDO										
	Unid.Medida: Percentual										
	Local. das Metas: MUNICIPIO										
	Fonte de Recursos										
	0019 Transferência do FUNDEB (outras)		22.700,00		23.835,00		25.028,00		26.279,00		97.842,00
	<b>Ação: 2098 Manutenção das Atividades da Educação Infantil - Recursos salario Educação</b>	100	16.000,00	105	16.800,00	110	17.640,00	116	18.520,00	431	68.960,00
	Unid.Orçamentária: SECRETARIA MUNICIPAL DE EDUCAÇÃO										
	Finalidade: Manter a Educação Infantil - Recursos salario Educação										
	Produto: Educação Infantil										
	Unid.Medida: Percentual										
	Local. das Metas: MUNICIPIO										
	Fonte de Recursos										
	0015 Transferência de Recursos do FNDE		16.000,00		16.800,00		17.640,00		18.520,00		68.960,00





**Prefeitura Municipal de Ibiara**  
**Secretaria Municipal da Fazenda**

Departamento de Contabilidade - PPA-Plano Plurianual - 2018 à 2021 - R\$ 1,00

Anexo XII - Despesas por Programas, Ações e Fonte de Recursos por Órgão

Programas e Ações por Órgão	2018		2019		2020		2021		Total	
	Meta Física	Valor	Meta Física	Valor	Meta Física	Valor	Meta Física	Valor	Meta Física	Valor
	20.201	28.513.997,00	21.211	29.939.702,00	22.221	31.436.687,00	23.433	33.008.521,00	87.066	122.898.907,00
Programa: 1011 HUMANIZAÇÃO DOS SERVIÇOS DA SAÚDE	4.300	7.266.549,00	4.515	7.629.881,00	4.730	8.011.394,00	4.988	8.411.935,00	18.533	31.319.759,00
Objetivo: PROMOVER AÇÕES EFICAZES DE SAÚDE PÚBLICA PARA POPULAÇÃO DO MUNICÍPIO DE IBIARA										
MacroObjetivo: Qualidade na Gestão em serviços de Saúde Público Alvo: POPULAÇÃO										
<b>Indicadores</b>										
Indicador POPULAÇÃO MUNICIPAL.										
Fonte TODAS AS FONTES										
Referência Atual 100										
Referência Esperada 100										
<b>Ação: 1030 CONSTRUÇÃO, REFORMA E AMPLIAÇÃO E EQUIPAMENTOS DE UNIDADES BÁSICAS DE SAÚDE - UBS</b>	100	1.286.000,00	105	1.350.300,00	110	1.417.816,00	116	1.488.705,00	431	5.542.821,00
Unid.Orçamentária: FUNDO MUNICIPAL DE SAÚDE										
Finalidade: Atender despesas para melhoramento da saúde pública municipal										
Produto: INFRAESTRUTURA REALIZADA										
Unid.Medida: Percentual										
Local. das Metas: MUNICÍPIO										
<b>Fonte de Recursos</b>										
0002 Receita de Impostos e de Transferência de Impostos - Saúde		26.000,00		27.300,00		28.666,00		30.098,00		112.064,00
0051 Transferência de Convênios - Saúde - Federal		1.010.000,00		1.060.500,00		1.113.525,00		1.169.201,00		4.353.226,00
0054 Transferência de Convênios - Saúde - Estadual/Municipal/Outros		250.000,00		262.500,00		275.625,00		289.406,00		1.077.531,00
<b>Ação: 1032 AQUISIÇÃO DE AMBULÂNCIA / UNIDADE MÓVEL DE SAÚDE</b>	100	309.000,00	105	324.450,00	110	340.673,00	116	357.705,00	431	1.331.828,00
Unid.Orçamentária: SACRETARIA MUNICIPAL DE SAÚDE										
Finalidade: Adquirir transporte para o atendimento dos usuários da saúde, em situação de urgência e emergência										
Produto: VEÍCULOS P/ SAÚDE ADQUIRIDOS										
Unid.Medida: Percentual										
Local. das Metas: MUNICÍPIO										
<b>Fonte de Recursos</b>										
0002 Receita de Impostos e de Transferência de Impostos - Saúde		5.000,00		5.250,00		5.513,00		5.788,00		21.551,00
0051 Transferência de Convênios - Saúde - Federal		254.000,00		266.700,00		280.035,00		294.036,00		1.094.771,00
0054 Transferência de Convênios - Saúde - Estadual/Municipal/Outros		50.000,00		52.500,00		55.125,00		57.881,00		215.506,00



		2018				2019				2020				2021		Total					
		Meta Física	Valor	Meta Física	Valor	Meta Física	Valor	Meta Física	Valor	Meta Física	Valor	Meta Física	Valor	Meta Física	Valor	Meta Física	Valor				
<b>2 Prefeitura Municipal de Ibiara</b>		<b>20.201</b>		<b>28.513.997,00</b>		<b>21.211</b>		<b>29.939.702,00</b>		<b>22.221</b>		<b>31.436.687,00</b>		<b>23.433</b>		<b>33.008.521,00</b>		<b>122.898.907,00</b>			
Programa: 1011 HUMANIZAÇÃO DOS SERVIÇOS DA SAÚDE		4.300		7.266.549,00		4.515		7.629.881,00		4.730		8.011.394,00		4.988		8.411.935,00		31.319.759,00			
Objetivo: PROMOVER AÇÕES EFICAZES DE SAÚDE POPULAR DO MUNICÍPIO DE IBIARA																					
MacroObjetivo: Qualidade na Gestão em serviços de Saúde																					
Público Alvo: POPULAÇÃO																					
<b>Indicadores</b>																					
Indicador POPULAÇÃO MUNICIPAL																					
Fonte TODAS AS FONTES																					
Referência Atual 100																					
Referência Esperada 100																					
<b>Ação: 1033 AQUISIÇÃO DE VEÍCULO PARA A SAÚDE - SUS</b>		100		52.500,00		105		55.125,00		110		57.881,00		116		60.775,00		431		226.281,00	
Unid.Orçamentária:FUNDO MUNICIPAL DE SAÚDE																					
Finalidade: Adquirir veículo para atender ao deslocamento de equipes de saúde, quando em serviço																					
Produto: VEIC. P/ SAUDE ADQUIRIDOS																					
Unid.Medida: Percentual																					
Local. das Metas: MUNICÍPIO																					
Fonte de Recursos																					
0014 Transferência de Recursos do SUS				52.500,00				55.125,00				57.881,00				60.775,00				226.281,00	
<b>Ação: 1034 IMPLANTAÇÃO DE POLOS DE ACADEMIA DE SAÚDE - SUS</b>		100		60.000,00		105		63.000,00		110		66.150,00		116		69.458,00		431		258.608,00	
Unid.Orçamentária:FUNDO MUNICIPAL DE SAÚDE																					
Finalidade: Atender despesas com construção de Polos de Academia de Saúde no município.																					
Produto: MELHORIA NO BEM ESTAR REALIZADA																					
Unid.Medida: Percentual																					
Local. das Metas: MUNICÍPIO																					
Fonte de Recursos																					
0014 Transferência de Recursos do SUS				60.000,00				63.000,00				66.150,00				69.458,00				258.608,00	
<b>Ação: 1035 AQUIS. DE EQUIPAMENTOS MÉDICOS, HOSP. E ODONTOLÓGICOS - SUS</b>		100		126.000,00		105		132.300,00		110		138.915,00		116		145.861,00		431		543.076,00	
Unid.Orçamentária:FUNDO MUNICIPAL DE SAÚDE																					
Finalidade: Adquirir equipamentos médicos, hospitalares e odontológicos para as unidades de saúde																					
Produto: EQUIP. MED.,HOSP. E ODONT. REALIZADOS																					
Unid.Medida: Percentual																					
Local. das Metas: MUNICÍPIO																					
Fonte de Recursos																					
0014 Transferência de Recursos do SUS				126.000,00				132.300,00				138.915,00				145.861,00				543.076,00	



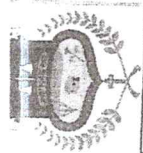


**Prefeitura Municipal de Ibiara**  
Secretaria Municipal da Fazenda

Departamento de Contabilidade - PPA-Plano Plurianual - 2018 à 2021 - R\$ 1,00  
Anexo XII - Despesas por Programas, Ações e Fonte de Recursos por Órgão

Programas e Ações por Órgão

	2018		2019		2020		2021		Total
	Meta Física	Valor	Meta Física	Valor	Meta Física	Valor	Meta Física	Valor	
<b>2 Prefeitura Municipal de Ibiara</b>	<b>20.201</b>	<b>28.513.997,00</b>	<b>21.211</b>	<b>29.939.702,00</b>	<b>22.221</b>	<b>31.436.687,00</b>	<b>23.433</b>	<b>33.008.521,00</b>	<b>122.898.907,00</b>
Programa: 1011 HUMANIZAÇÃO DOS SERVIÇOS DA SAÚDE	4.300	7.266.549,00	4.515	7.629.881,00	4.730	8.011.394,00	4.988	8.411.935,00	31.319.759,00
Objetivo: PROMOVER AÇÕES EFICAZES DE SAÚDE PÚBLICA PARA POPULAÇÃO DO MUNICÍPIO DE IBIARA									
MacroObjetivo: Qualidade na Gestão em serviços de Saúde Público Alvo: POPULAÇÃO									
<b>Indicadores</b>									
<b>Indicador POPULAÇÃO MUNICIPAL</b>									
Fonte TODAS AS FONTES									
Referência Atual 100									
Referência Esperada 100									
<b>Ação: 1036 AQUISIÇÃO DE EQUIPAMENTOS PARA A SAÚDE - FUS</b>	100	5.000,00	105	5.250,00	110	5.513,00	116	5.788,00	21.551,00
Unid.Orçamentária: FUNDO MUNICIPAL DE SAÚDE									
Finalidade: Atender despesas com a compra de equipamentos para o bom desempenho dos serviços de saúde do município									
Produto: EQUIP. PARA SAÚDE ADQUIRIDOS									
Unid.Medida: Percentual									
Local. das Metas: MUNICÍPIO									
Fonte de Recursos									
0002 Receita de Impostos e de Transferência de Impostos - Saúde		5.000,00		5.250,00		5.513,00		5.788,00	21.551,00
<b>Ação: 1038 CONSTRUÇÃO, AMPL. E REFORMA DA SEC. MUNIC. DE SAÚDE - FUS</b>	100	14.000,00	105	14.700,00	110	15.435,00	116	16.207,00	60.342,00
Unid.Orçamentária: SECRETARIA MUNICIPAL DE SAÚDE									
Finalidade: Pagar despesas de construção, ampliação e reforma do prédio da Sec. Municipal de Saúde.									
Produto: INFRAESTR. EM SAÚDE REALIZADA									
Unid.Medida: Percentual									
Local. das Metas: MUNICÍPIO									
Fonte de Recursos									
0002 Receita de Impostos e de Transferência de Impostos - Saúde		14.000,00		14.700,00		15.435,00		16.207,00	60.342,00
<b>Ação: 1057 CONSTRUÇÃO DA BASE DO SAMU - SUS</b>	100	85.000,00	105	89.250,00	110	93.713,00	116	98.398,00	366.361,00
Unid.Orçamentária: FUNDO MUNICIPAL DE SAÚDE									
Finalidade: Construir prédio para abrigar os serviços do SAMU.									
Produto: SAMU MANTIDO									
Unid.Medida: Percentual									
Local. das Metas: MUNICÍPIO									
Fonte de Recursos									
0002 Receita de Impostos e de Transferência de Impostos - Saúde		5.000,00		5.250,00		5.513,00		5.788,00	21.551,00
0014 Transferência de Recursos do SUS		80.000,00		84.000,00		88.200,00		92.610,00	344.810,00



Programas e Ações por Orgão

2	Prefeitura Municipal de Ibiara	2018		2019		2020		2021		Total	
		Meta Física	Valor	Meta Física	Valor	Meta Física	Valor	Meta Física	Valor	Meta Física	Valor
	<b>Programa: 1011 HUMANIZAÇÃO DOS SERVIÇOS DA SAÚDE</b>	<b>20.201</b>	<b>28.513.997,00</b>	<b>21.211</b>	<b>29.939.702,00</b>	<b>22.221</b>	<b>31.436.687,00</b>	<b>23.433</b>	<b>33.008.521,00</b>	<b>87.066</b>	<b>122.898.907,00</b>
	Objetivo: PROMOVER AÇÕES EFICAZES DE SAÚDE POPULACIONAL DO MUNICÍPIO DE IBIARA	4.300	7.266.549,00	4.515	7.629.881,00	4.730	8.011.394,00	4.988	8.411.935,00	18.533	31.319.759,00
	MacroObjetivo: Qualidade na Gestão em serviços de Saúde Público Alvo: POPULAÇÃO										
	<b>Indicadores</b>										
	Indicador POPULAÇÃO MUNICIPAL										
	Fonte TODAS AS FONTES										
	Referência Atual 100										
	Referência Esperada 100										
	<b>Ação: 1058 CONSTRUÇÃO DA SEDE DO NASF - SUS</b>	<b>100</b>	<b>25.000,00</b>	<b>105</b>	<b>26.250,00</b>	<b>110</b>	<b>27.563,00</b>	<b>116</b>	<b>28.940,00</b>	<b>431</b>	<b>107.753,00</b>
	Unid.Orçamentária: FUNDO MUNICIPAL DE SAÚDE										
	Finalidade: Construir prédio para sediar os trabalhos do NASF										
	Produto: NASF MANTIDO										
	Unid.Medida: Percentual										
	Local. das Metas: MUNICÍPIO										
	<b>Fonte de Recursos</b>										
	0000 Recursos Ordinários		10.000,00		10.500,00		11.025,00		11.576,00		43.101,00
	0002 Receita de Impostos e de Transferência de Impostos - Saúde		15.000,00		15.750,00		16.538,00		17.364,00		64.652,00
	<b>Ação: 1063 IMPLANTAÇÃO DE MELHORIAS SANITÁRIAS DOMICILIARES</b>	<b>100</b>	<b>419.500,00</b>	<b>105</b>	<b>440.475,00</b>	<b>110</b>	<b>462.499,00</b>	<b>116</b>	<b>485.623,00</b>	<b>431</b>	<b>1.808.097,00</b>
	Unid.Orçamentária: SACRETARIA MUNICIPAL DE SAÚDE										
	Finalidade: Proporcionar melhoria sanitária nas residências que tem serviços inadequados de saneamento básico prevenindo a proliferação de doenças infecto-contagiosas indicadores da baixa qualidade de vida da população.população										
	Produto: MELHORIAS SANITÁRIAS REALIZADAS										
	Unid.Medida: Percentual										
	Local. das Metas: MUNICÍPIO										
	<b>Fonte de Recursos</b>										
	0000 Recursos Ordinários		14.000,00		14.700,00		15.435,00		16.207,00		60.342,00
	0051 Transferência de Convênios - Saúde - Federal		405.500,00		425.775,00		447.064,00		469.416,00		1.747.755,00

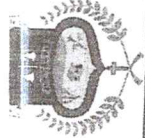




**Prefeitura Municipal de Ibiara**  
Secretaria Municipal da Fazenda

**Departamento de Contabilidade - PPA-Plano Plurianual - 2018 à 2021 - R\$ 1,00**  
**Anexo XII - Despesas por Programas, Ações e Fonte de Recursos por Órgão**

Programas e Ações por Órgão		2018		2019		2020		2021		Total	
		Meta Física	Valor	Meta Física	Valor	Meta Física	Valor	Meta Física	Valor	Meta Física	Valor
<b>2 Prefeitura Municipal de Ibiara</b>		<b>20.201</b>	<b>28.513.997,00</b>	<b>21.211</b>	<b>29.939.702,00</b>	<b>22.221</b>	<b>31.436.687,00</b>	<b>23.433</b>	<b>33.008.521,00</b>	<b>87.066</b>	<b>122.898.907,00</b>
Programa: 1011 HUMANIZAÇÃO DOS SERVIÇOS DA SAÚDE		4.300	7.266.549,00	4.515	7.629.881,00	4.730	8.011.394,00	4.988	8.411.935,00	18.533	31.319.759,00
Objetivo: PROMOVER AÇÕES EFICAZES DE SAÚDE PÚBLICA PARA POPULAÇÃO DO MUNICÍPIO DE IBIARA											
MacroObjetivo: Qualidade na Gestão em serviços de Saúde											
Público Alvo: POPULAÇÃO											
<b>Indicadores</b>											
<b>Indicador POPULAÇÃO MUNICIPAL.</b>											
Fonte TODAS AS FONTES											
Referência Atual 100											
Referência Esperada 100											
<b>Ação: 1064 IMPLANTAÇÃO E AMPLIAÇÃO DO SISTEMA DE ABASTECIMENTO D'ÁGUA</b>											
Unid.Orçamentária: SACRETARIA MUNICIPAL DE SAÚDE											
Finalidade: Proporcionar melhoria sanitária nas residências que tem serviços inadequados de saneamento básico, prevenindo a proliferação de doenças infecto-contagiosas e indicadores da baixa qualidade de vida da população.											
Produto: ABASTECIMENTO D'ÁGUA GARANTIDO											
Unid.Medida: Percentual											
Local, das Metas: MUNICÍPIO											
<b>Fonte de Recursos</b>											
<b>0000 Recursos Ordinários</b>											
<b>0051 Transferência de Convênios - Saúde - Federal</b>											
<b>Ação: 1066 Implantação de Sistema de Resíduos Sólidos</b>		100	419.500,00	105	440.475,00	110	462.499,00	116	485.623,00	431	1.808.097,00
Unid.Orçamentária: SACRETARIA MUNICIPAL DE SAÚDE											
Finalidade: Construir aterro sanitário para destinação final adequada de resíduos sólidos urbanos, visando minimizar o impacto ao meio ambiente e eliminação dos lixões, inserção social de catadores, visando sobre tudo a eficiência na coleta de lixo e seu adequado destino final.											
Produto: COLETA DE RESÍDUOS SÓLIDOS REALIZADA											
Unid.Medida: Percentual											
Local, das Metas: MUNICÍPIO											
<b>Fonte de Recursos</b>											
<b>0000 Recursos Ordinários</b>											
<b>0051 Transferência de Convênios - Saúde - Federal</b>											
			14.000,00		14.700,00		15.435,00		16.207,00		60.342,00
			405.500,00		425.775,00		447.064,00		469.416,00		1.747.755,00
			701.000,00		736.050,00		772.853,00		811.495,00		3.021.398,00
			41.500,00		43.575,00		45.754,00		48.042,00		178.871,00
			659.500,00		692.475,00		727.099,00		763.453,00		2.842.527,00

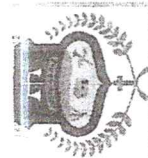


**Prefeitura Municipal de Ibiara**  
**Secretaria Municipal da Fazenda**  
**Departamento de Contabilidade - PPA-Plano Plurianual - 2018 à 2021 - R\$ 1,00**  
**Anexo XII - Despesas por Programas, Ações e Fonte de Recursos por Orgão**

Programas e Ações por Orgão

	2018		2019		2020		2021		Total	
	Meta Física	Valor	Meta Física	Valor	Meta Física	Valor	Meta Física	Valor		
<b>2 Prefeitura Municipal de Ibiara</b>	<b>20.201</b>	<b>28.513.997,00</b>	<b>21.211</b>	<b>29.939.702,00</b>	<b>22.221</b>	<b>31.436.687,00</b>	<b>23.433</b>	<b>33.008.521,00</b>	<b>87.066</b>	<b>122.898.907,00</b>
Programa: 1011 HUMANIZAÇÃO DOS SERVIÇOS DA SAÚDE	4.300	7.266.549,00	4.515	7.629.881,00	4.730	8.011.394,00	4.988	8.411.935,00	18.533	31.319.759,00
Objetivo: PROMOVER AÇÕES EFICACIAS DE SAÚDE PARA POPULAÇÃO DO MUNICÍPIO DE IBIARA										
MacroObjetivo: Qualidade na Gestão em serviços de Saúde Público Alvo: POPULAÇÃO										
<b>Indicadores</b>										
Indicador POPULAÇÃO MUNICIPAL.										
Fonte TODAS AS FONTES										
Referência Atual 100										
Referência Esperada 100										
<b>Ação: 2031 MANUTENÇÃO DAS ATIVIDADES DO FUNDO MUNICIPAL DE SAÚDE - FUS</b>	<b>100</b>	<b>1.005.292,00</b>	<b>105</b>	<b>1.055.557,00</b>	<b>110</b>	<b>1.108.337,00</b>	<b>116</b>	<b>1.163.752,00</b>	<b>431</b>	<b>4.332.938,00</b>
Unid.Orçamentária: FUNDO MUNICIPAL DE SAÚDE										
Finalidade: Nantir as atividades do Fundo Municipal de Saúde, bem como, custear os encargos com despesas de pessoal em efetivo exercício de suas funções.										
Produto: ATIVIDADES COM FUS MANTIDA										
Unid.Medida: Percentual										
Local. das Metas: MUNICÍPIO										
<b>Fonte de Recursos</b>										
<b>0002 Receita de Impostos e de Transferência de Impostos - Saúde</b>		<b>1.005.292,00</b>		<b>1.055.557,00</b>		<b>1.108.337,00</b>		<b>1.163.752,00</b>		<b>4.332.938,00</b>
<b>Ação: 2032 MANUTENÇÃO DO PISO DE ATENÇÃO BÁSICA - PAB-FIXO - SUS (BLATB)</b>	<b>100</b>	<b>190.000,00</b>	<b>105</b>	<b>199.501,00</b>	<b>110</b>	<b>209.476,00</b>	<b>116</b>	<b>219.946,00</b>	<b>431</b>	<b>818.923,00</b>
Unid.Orçamentária: FUNDO MUNICIPAL DE SAÚDE										
Finalidade: Custear ações de Atenção Básica de Saúde.										
Produto: ATENÇÃO BÁSICA GARANTIDA										
Unid.Medida: Percentual										
Local. das Metas: MUNICÍPIO										
<b>Fonte de Recursos</b>										
<b>0014 Transferência de Recursos do SUS</b>		<b>190.000,00</b>		<b>199.501,00</b>		<b>209.476,00</b>		<b>219.946,00</b>		<b>818.923,00</b>
<b>Ação: 2033 MANUTENÇÃO DE SAÚDE BUCAL - SB - SUS</b>	<b>100</b>	<b>130.540,00</b>	<b>105</b>	<b>137.067,00</b>	<b>110</b>	<b>143.920,00</b>	<b>116</b>	<b>151.116,00</b>	<b>431</b>	<b>562.643,00</b>
Unid.Orçamentária: FUNDO MUNICIPAL DE SAÚDE										
Finalidade: Custear as atividades de equipe de Saúde Bucal										
Produto: SAÚDE BUCAL GARANTIDA										
Unid.Medida: Percentual										
Local. das Metas: MUNICÍPIO										
<b>Fonte de Recursos</b>										
<b>0014 Transferência de Recursos do SUS</b>		<b>130.540,00</b>		<b>137.067,00</b>		<b>143.920,00</b>		<b>151.116,00</b>		<b>562.643,00</b>





**Prefeitura Municipal de Ibiara**  
**Secretaria Municipal da Fazenda**

**Departamento de Contabilidade - PPA-Plano Plurianual - 2018 à 2021 - R\$ 1,00**

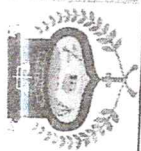
**Anexo XII - Despesas por Programas, Ações e Fonte de Recursos por Órgão**

Programas e Ações por Órgão		2018		2019		2020		2021		Total	
		Meta Física	Valor	Meta Física	Valor	Meta Física	Valor	Meta Física	Valor	Meta Física	Valor
<b>2</b>	<b>Prefeitura Municipal de Ibiara</b>	<b>20.201</b>	<b>28.513.997,00</b>	<b>21.211</b>	<b>29.939.702,00</b>	<b>22.221</b>	<b>31.436.687,00</b>	<b>23.433</b>	<b>33.008.521,00</b>	<b>87.066</b>	<b>122.898.907,00</b>
	Programa: 1011 HUMANIZAÇÃO DOS SERVIÇOS DA SAÚDE	4.300	7.266.549,00	4.515	7.629.881,00	4.730	8.011.394,00	4.988	8.411.935,00	18.533	31.319.759,00
	Objetivo: PROMOVER AÇÕES EFICACIAS DE SAÚDE PÚBLICA PARA POPULAÇÃO DO MUNICÍPIO DE IBIARA										
	MacroObjetivo: Qualidade na Gestão em serviços de Saúde Público Alvo: POPULAÇÃO										
	<b>Indicadores</b>										
	Indicador POPULAÇÃO MUNICIPAL										
	Fonte TODAS AS FONTES										
	<b>Referência Atual 100</b>										
	<b>Referência Esperada 100</b>										
	<b>Ação: 2034 PROGRAMA DE AGENTES COMUNITÁRIOS DE SAÚDE - ACS - SUS</b>	100	212.060,00	105	222.663,00	110	233.797,00	116	245.486,00	431	914.006,00
	Unid.Orçamentária: FUNDO MUNICIPAL DE SAÚDE										
	Finalidade: Manter equipe de Agentes Comunitários de Saúde do município.										
	Produto: ACS MANTIDO										
	Unid.Medida: Percentual										
	Local. das Metas: MUNICÍPIO										
	<b>Fonte de Recursos</b>										
	0014 Transferência de Recursos do SUS		212.060,00		222.663,00		233.797,00		245.486,00		914.006,00
	<b>Ação: 2035 PROGRAMA SAÚDE DA FAMÍLIA - SF - SUS</b>	100	448.350,00	105	470.768,00	110	494.306,00	116	519.021,00	431	1.932.445,00
	Unid.Orçamentária: FUNDO MUNICIPAL DE SAÚDE										
	Finalidade: Atender despesas das equipes de Saúde da Família										
	Produto: SAÚDE DA FAMÍLIA GARANTIDA										
	Unid.Medida: Percentual										
	Local. das Metas: MUNICÍPIO										
	<b>Fonte de Recursos</b>										
	0014 Transferência de Recursos do SUS		448.350,00		470.768,00		494.306,00		519.021,00		1.932.445,00
	<b>Ação: 2036 NÚCLEO DE APOIO À SAÚDE DA FAMÍLIA - NASF - SUS</b>	100	156.160,00	105	163.968,00	110	172.166,00	116	180.775,00	431	673.069,00
	Unid.Orçamentária: FUNDO MUNICIPAL DE SAÚDE										
	Finalidade: Custear despesas com equipe multidisciplinar, em apoio às equipes do PSF.										
	Produto: NASF MANTIDO										
	Unid.Medida: Percentual										
	Local. das Metas: MUNICÍPIO										
	<b>Fonte de Recursos</b>										
	0014 Transferência de Recursos do SUS		156.160,00		163.968,00		172.166,00		180.775,00		673.069,00



Programas e Ações por Órgão		2018		2019		2020		2021		Total	
		Meta Física	Valor	Meta Física	Valor	Meta Física	Valor	Meta Física	Valor	Meta Física	Valor
<b>2</b>	<b>Prefeitura Municipal de Ibiara</b>	<b>20.201</b>	<b>28.513.997,00</b>	<b>21.211</b>	<b>29.939.702,00</b>	<b>22.221</b>	<b>31.436.687,00</b>	<b>23.433</b>	<b>33.008.521,00</b>	<b>87.066</b>	<b>122.898.907,00</b>
		4.300	7.266.549,00	4.515	7.629.881,00	4.730	8.011.394,00	4.988	8.411.935,00	18.533	31.319.759,00
<p><b>Programa: 1011 HUMANIZAÇÃO DOS SERVIÇOS DA SAÚDE</b>  <b>Objetivo: PROMOVER AÇÕES EFICAZES DE SAÚDE PÚBLICA PARA POPULAÇÃO DO MUNICÍPIO DE IBIARA</b>  <b>MacroObjetivo: Qualidade na Gestão em serviços de Saúde</b>  <b>Público Alvo: POPULAÇÃO</b></p>											
<b>Indicadores</b>											
<b>Indicador: POPULAÇÃO MUNICIPAL</b>											
<b>Fonte: TODAS AS FONTES</b>											
<b>Referência Atual 100</b>											
<b>Referência Esperada 100</b>											
<b>Ação: 2039</b>	<b>PROG. DE MELHORIA DO ACESSO E DA QUALIDADE (RAB-PMAQ-SM) - SUS</b>	100	309.400,00	105	324.870,00	110	341.114,00	116	358.171,00	431	1.333.555,00
Unid. Orçamentária:	FUNDO MUNICIPAL DE SAÚDE										
Finalidade:	Mantier ações para o acesso e melhoria da qualidade de atenção básica, universalizando o padrão de qualidade, igual ao nacional.										
Produto:	PROGRAMAS DO SUS MANTIDO										
Unid. Medida:	Percentual										
Local. das Metas:	MUNICÍPIO										
<b>Fonte de Recursos</b>											
<b>0014</b>	<b>Transferência de Recursos do SUS</b>		309.400,00		324.870,00		341.114,00		358.171,00		1.333.555,00
<b>Ação: 2040</b>	<b>PROGRAMA DE ASSISTÊNCIA FARMACÊUTICA BÁSICA - SUS</b>	100	34.830,00	105	36.572,00	110	38.400,00	116	40.320,00	431	150.122,00
Unid. Orçamentária:	FUNDO MUNICIPAL DE SAÚDE										
Finalidade:	Adquirir medicamentos e insumos para complementação de ações de atenção básica										
Produto:	PROGR. DO SUS MANTIDOS										
Unid. Medida:	Percentual										
Local. das Metas:	MUNICÍPIO										
<b>Fonte de Recursos</b>											
<b>0014</b>	<b>Transferência de Recursos do SUS</b>		34.830,00		36.572,00		38.400,00		40.320,00		150.122,00
<b>Ação: 2041</b>	<b>SERV. DE ATENDIMENTO MÓVEL ÀS URGÊNCIAS SAMU 192 - SUS</b>	100	179.860,00	105	188.853,00	110	198.295,00	116	208.210,00	431	775.218,00
Unid. Orçamentária:	FUNDO MUNICIPAL DE SAÚDE										
Finalidade:	Atender despesas com os serviços de urgências e emergência na saúde.										
Produto:	SAMU MANTIDO										
Unid. Medida:	Percentual										
Local. das Metas:	MUNICÍPIO										
<b>Fonte de Recursos</b>											
<b>0014</b>	<b>Transferência de Recursos do SUS</b>		179.860,00		188.853,00		198.295,00		208.210,00		775.218,00





Programas e Ações por Órgão

2	Prefeitura Municipal de Ibiara	2018		2019		2020		2021		Total	
		Meta Física	Valor	Meta Física	Valor	Meta Física	Valor	Meta Física	Valor		
	<b>20.201</b>	<b>20.201</b>	<b>28.513.997,00</b>	<b>21.211</b>	<b>29.939.702,00</b>	<b>22.221</b>	<b>31.436.687,00</b>	<b>23.433</b>	<b>33.008.521,00</b>	<b>87.066</b>	<b>122.898.907,00</b>
		4.300	7.266.549,00	4.515	7.629.881,00	4.730	8.011.394,00	4.988	8.411.935,00	18.533	31.319.739,00
	<b>Programa: 1011</b>										
	<b>HUMANIZAÇÃO DOS SERVIÇOS DA SAÚDE</b>										
	<b>Objetivo: PROMOVER AÇÕES EFICACIAS DE SAÚDE PÚBLICA PARA POPULAÇÃO DO MUNICÍPIO DE IBIARA</b>										
	<b>MacroObjetivo: Qualidade na Gestão em serviços de Saúde Público Alvo: POPULAÇÃO</b>										
	<b>Indicadores</b>										
	<b>Indicador POPULAÇÃO MUNICIPAL</b>										
	<b>Fonte TODAS AS FONTES</b>										
	<b>Referência Atual 100</b>										
	<b>Referência Esperada 100</b>										

**Ação: 2042** TETO MUNICIPAL DE MÉDIA E ALTA COMPLEXIDADE - MAC -SUS  
Unid.Orçamentária:FUNDO MUNICIPAL DE SAÚDE  
Finalidade:Custear ações de média e alta complexidade, em conformidade com o publicado na Programação Pactuada e Integrada (PPI).

Produto:MAC SUS - MANTIDO  
Unid.Medida: Percentual  
Local. das Metas: MUNICÍPIO

**Fonte de Recursos**

**0014** Transferência de Recursos do SUS

**Ação: 2043** CONTRIBUIÇÃO P/ O CONSÓRCIO INTERMUNICÍPIOS DE SAÚDE - FUS

Unid.Orçamentária:FUNDO MUNICIPAL DE SAÚDE  
Finalidade:Manter contribuição para o Consórcio Intermunicipal de Saúde, que atende ao município

Produto:CONSORCIO SAUDE ATENDIDO  
Unid.Medida: Percentual  
Local. das Metas: MUNICÍPIO

**Fonte de Recursos**

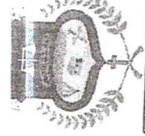
**0002** Receita de Impostos e de Transferência de Impostos - Saúde

**Ação: 2044** MANUTENÇÃO DE LABORATÓRIO DE ANÁLISES CLÍNICAS - FUS  
Unid.Orçamentária:FUNDO MUNICIPAL DE SAÚDE

Finalidade: Manter atividades de Laboratório de Análises Clínicas, do município.  
Produto:ANALISES CLINICAS REALIZADAS  
Unid.Medida: Percentual  
Local. das Metas: MUNICÍPIO

**Fonte de Recursos**

**0002** Receita de Impostos e de Transferência de Impostos - Saúde

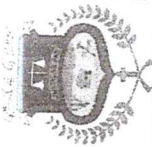


**Prefeitura Municipal de Ibiara**  
**Secretaria Municipal da Fazenda**  
**Departamento de Contabilidade - PPA-Plano Plurianual - 2018 à 2021 - R\$ 1,00**  
**Anexo XII - Despesas por Programas, Ações e Fonte de Recursos por Órgão**

Programas e Ações por Órgão	2018		2019		2020		2021		Total	
	Meta Física	Valor	Meta Física	Valor	Meta Física	Valor	Meta Física	Valor	Meta Física	Valor
<b>2 Prefeitura Municipal de Ibiara</b>	<b>20.201</b>	<b>28.513.997,00</b>	<b>21.211</b>	<b>29.939.702,00</b>	<b>22.221</b>	<b>31.436.687,00</b>	<b>23.433</b>	<b>33.008.521,00</b>	<b>87.066</b>	<b>122.898.907,00</b>
<b>Programa: 1011 HUMANIZAÇÃO DOS SERVIÇOS DA SAÚDE</b>	<b>4.300</b>	<b>7.266.549,00</b>	<b>4.515</b>	<b>7.629.881,00</b>	<b>4.730</b>	<b>8.011.394,00</b>	<b>4.988</b>	<b>8.411.935,00</b>	<b>18.533</b>	<b>31.319.759,00</b>
<b>Objetivo: PROMOVER AÇÕES EFICACIAS DE SAÚDE PÚBLICA PARA POPULAÇÃO DO MUNICÍPIO DE IBIARA</b>										
<b>MacroObjetivo: Qualidade na Gestão em serviços de Saúde</b>										
<b>Público Alvo: POPULAÇÃO</b>										
<b>Indicadores</b>										
<b>Indicador POPULAÇÃO MUNICIPAL.</b>										
<b>Fonte TODAS AS FONTES</b>										
<b>Referência Atual 100</b>										
<b>Referência Esperada 100</b>										
<b>Ação: 2045 MANUTENÇÃO DA FUNDAÇÃO MÉDICA HOSPITALAR DE IBIARA - FUS</b>	<b>100</b>	<b>223.000,00</b>	<b>105</b>	<b>234.150,00</b>	<b>110</b>	<b>245.860,00</b>	<b>116</b>	<b>258.150,00</b>	<b>431</b>	<b>961.160,00</b>
<b>Unid.Orçamentária: FUNDO MUNICIPAL DE SAÚDE</b>										
<b>Finalidade: Atender atividades da FMHL</b>										
<b>Produto: FUNDAÇÃO MÉDICA ATENDIDA</b>										
<b>Unid.Medida: Percentual</b>										
<b>Local. das Metas: MUNICÍPIO</b>										
<b>Fonte de Recursos</b>										
<b>0002 Receita de Impostos e de Transferência de Impostos - Saúde</b>		<b>223.000,00</b>		<b>234.150,00</b>		<b>245.860,00</b>		<b>258.150,00</b>		<b>961.160,00</b>
<b>Ação: 2046 AÇÕES ESTRUTURANTES DE VIGILÂNCIA SANITÁRIA - PVISA - SUS</b>	<b>100</b>	<b>21.830,00</b>	<b>105</b>	<b>22.922,00</b>	<b>110</b>	<b>24.068,00</b>	<b>116</b>	<b>25.270,00</b>	<b>431</b>	<b>94.090,00</b>
<b>Unid.Orçamentária: FUNDO MUNICIPAL DE SAÚDE</b>										
<b>Finalidade: Manter ações de vigilância sanitária.</b>										
<b>Produto: VIGILANCIA SANITARIA MANTIDA</b>										
<b>Unid.Medida: Percentual</b>										
<b>Local. das Metas: MUNICÍPIO</b>										
<b>Fonte de Recursos</b>										
<b>0014 Transferência de Recursos do SUS</b>		<b>21.830,00</b>		<b>22.922,00</b>		<b>24.068,00</b>		<b>25.270,00</b>		<b>94.090,00</b>
<b>Ação: 2047 PISO FIXO DE VIGILÂNCIA E PROMOÇÃO EM SAÚDE - PFPVS - SUS</b>	<b>100</b>	<b>54.500,00</b>	<b>105</b>	<b>57.225,00</b>	<b>110</b>	<b>60.087,00</b>	<b>116</b>	<b>63.089,00</b>	<b>431</b>	<b>234.901,00</b>
<b>Unid.Orçamentária: FUNDO MUNICIPAL DE SAÚDE</b>										
<b>Finalidade: Manter ações de prevenção, controle de doenças, campanhas de vacinação, monitoramento do adesocagxpi e outros</b>										
<b>Produto: VIGILANCIA -PFPVS MANTIDA</b>										
<b>Unid.Medida: Percentual</b>										
<b>Local. das Metas: MUNICÍPIO</b>										
<b>Fonte de Recursos</b>										
<b>0014 Transferência de Recursos do SUS</b>		<b>54.500,00</b>		<b>57.225,00</b>		<b>60.087,00</b>		<b>63.089,00</b>		<b>234.901,00</b>

*[Handwritten signature]*





**Prefeitura Municipal de Ibiara**  
**Secretaria Municipal da Fazenda**

**Departamento de Contabilidade - PPA-Plano Plurianual - 2018 à 2021 - R\$ 1,00**

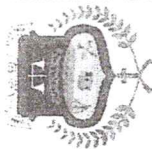
**Anexo XII - Despesas por Programas, Ações e Fonte de Recursos por Órgão**

Programas e Ações por Órgão		2018		2019		2020		2021		Total	
		Meta Física	Valor	Meta Física	Valor	Meta Física	Valor	Meta Física	Valor	Meta Física	Valor
<b>2 Prefeitura Municipal de Ibiara</b>		<b>20.201</b>	<b>28.513.997,00</b>	<b>21.211</b>	<b>29.939.702,00</b>	<b>22.221</b>	<b>31.436.687,00</b>	<b>23.433</b>	<b>33.008.521,00</b>	<b>87.066</b>	<b>122.898.907,00</b>
Programa: 1011 HUMANIZAÇÃO DOS SERVIÇOS DA SAÚDE		4.300	7.266.549,00	4.515	7.029.881,00	4.730	8.011.394,00	4.988	8.411.935,00	18.533	31.319.759,00
Objetivo: PROMOVER AÇÕES EFICACIAS DE SAÚDE PÚBLICA PARA POPULAÇÃO DO MUNICÍPIO DE IBIARA											
MacroObjetivo: Qualidade na Gestão em serviços de Saúde											
Público Alvo: POPULAÇÃO											
<b>Indicadores</b>											
<b>Indicador POPULAÇÃO MUNICIPAL</b>											
<b>Fonte TODAS AS FONTES</b>											
<b>Referência Atual 100</b>											
<b>Referência Esperada 100</b>											
<b>Ação: 2048 MANUTENÇÃO DE OUTROS PROGRAMAS DO SUS</b>		100	50.500,00	105	53.025,00	110	55.677,00	116	58.460,00	431	217.662,00
Unid.Orçamentária: FUNDO MUNICIPAL DE SAÚDE											
Finalidade: Manter outros programas do SUS, que não estão relacionados											
Produto: PROGRAMAS DO SUS ATENDIDOS											
Unid.Medida: Percentual											
Local. das Metas: MUNICÍPIO											
<b>Fonte de Recursos</b>											
<b>0014 Transferência de Recursos do SUS</b>			50.500,00		53.025,00		55.677,00		58.460,00		217.662,00
<b>Ação: 2065 TETO MUNICIPAL REDE BRASIL SEM MISÉRIA (BSOR-SM) MAC/SUS</b>		100	97.500,00	105	102.375,00	110	107.495,00	116	112.869,00	431	420.239,00
Unid.Orçamentária: FUNDO MUNICIPAL DE SAÚDE											
Finalidade: Custear atividades que melhorem as condições de bem-estar da população mais pobre.											
Produto: PROGRAMAS DO SUS ATENDIDOS											
Unid.Medida: Percentual											
Local. das Metas: MUNICÍPIO											
<b>Fonte de Recursos</b>											
<b>0014 Transferência de Recursos do SUS</b>			97.500,00		102.375,00		107.495,00		112.869,00		420.239,00
<b>Ação: 2070 MANUTENÇÃO DE PROGRAMAS DE MÉDIA E ALTA COMPLEXIDADE DO SUS - FUS</b>		100	69.000,00	105	72.450,00	110	76.075,00	116	79.877,00	431	297.402,00
Unid.Orçamentária: FUNDO MUNICIPAL DE SAÚDE											
Finalidade: Custear despesas excedentes, realizadas pelos programas de Média e Alta Complexidade do SUS, com recursos próprios.											
Produto: PROGRAMAS DO SUS ATENDIDOS											
Unid.Medida: Percentual											
Local. das Metas: MUNICÍPIO											
<b>Fonte de Recursos</b>											
<b>0002 Receita de Impostos e de Transferência de Impostos - Saúde</b>			69.000,00		72.450,00		76.075,00		79.877,00		297.402,00

Programas e Ações por Órgão	2018		2019		2020		2021		Total	
	Meta Física	Valor	Meta Física	Valor	Meta Física	Valor	Meta Física	Valor	Meta Física	Valor
	20.201	28.513.997,00	21.211	29.939.702,00	22.221	31.436.687,00	23.433	33.008.521,00	87.066	122.898.907,00
Programa: 1011 HUMANIZAÇÃO DOS SERVIÇOS DA SAÚDE Objetivo: PROMOVER AÇÕES EFICAZIAS DE SAÚDE POPULAÇÃO DO MUNICÍPIO DE IBIARA Macro-Objetivo: Qualidade na Gestão em serviços de Saúde Público Alvo: POPULAÇÃO Indicadores Indicador POPULAÇÃO MUNICIPAL Fonte TODAS AS FONTES Referência Atual 100 Referência Esperada 100	4.300	7.266.549,00	4.515	7.629.881,00	4.730	8.011.394,00	4.988	8.411.935,00	18.533	31.319.759,00
<b>Ação: 2072</b>	100	7.200,00	105	7.560,00	110	7.938,00	116	8.335,00	431	31.033,00
Unid.Orçamentária: FUNDO MUNICIPAL DE SAÚDE Finalidade: Custear exames de mamografia para mulheres Produto: MAC - SUS ATENDIDO Unid.Medida: Percentual Local. das Metas: MUNICÍPIO Fonte de Recursos										
<b>Ação: 2073</b>	100	25.200,00	105	26.461,00	110	27.782,00	116	29.173,00	431	108.616,00
Unid.Orçamentária: FUNDO MUNICIPAL DE SAÚDE Finalidade: Manter serviços de aprimoramento, implementação e integração das atividades da assistência farmacêutica nas ações e serviços de saúde. Produto: QUALIFAR SUS - ATENDIDO Unid.Medida: Percentual Local. das Metas: MUNICÍPIO Fonte de Recursos										
<b>Ação: 2074</b>	100	244.500,00	105	256.725,00	110	269.564,00	116	283.039,00	431	1.053.828,00
Unid.Orçamentária: FUNDO MUNICIPAL DE SAÚDE Finalidade: Pagar despesas excedentes, realizadas pelos programas do SUS com recursos financeiros do FUS. Produto: COFINCIAMENTOS C/SUS Unid.Medida: Percentual Local. das Metas: MUNICÍPIO Fonte de Recursos										
<b>Ação: 0002</b>		244.500,00		256.725,00		269.564,00		283.039,00		1.053.828,00
Referência de Recursos do SUS Referência de Recursos do SUS Referência de Recursos do SUS Referência de Recursos do SUS Referência de Recursos do SUS										





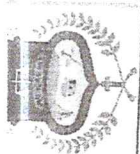


**Prefeitura Municipal de Ibiara**  
Secretaria Municipal da Fazenda

Departamento de Contabilidade - PPA-Plano Plurianual - 2018 à 2021 - R\$ 1,00


**Anexo XII - Despesas por Programas, Ações e Fonte de Recursos por Órgão**

Programas e Ações por Órgão		2018		2019		2020		2021		Total	
		Meta Física	Valor	Meta Física	Valor	Meta Física	Valor	Meta Física	Valor	Meta Física	Valor
<b>2</b>	<b>Prefeitura Municipal de Ibiara</b>	<b>20.201</b>	<b>28.513.997,00</b>	<b>21.211</b>	<b>29.939.702,00</b>	<b>22.221</b>	<b>31.436.687,00</b>	<b>23.433</b>	<b>33.008.521,00</b>	<b>87.066</b>	<b>122.898.907,00</b>
	Programa: 101 HUMANIZAÇÃO DOS SERVIÇOS DA SAÚDE	4.300	7.266.549,00	4.515	7.629.881,00	4.730	8.011.394,00	4.988	8.411.935,00	18.533	31.319.759,00
	Objetivo: PROMOVER AÇÕES EFICACIAS DE SAÚDE PÚBLICA PARA POPULAÇÃO DO MUNICÍPIO DE IBIARA										
	MacroObjetivo: Qualidade na Gestão em serviços de Saúde										
	Público Alvo: POPULAÇÃO										
	<b>Indicadores</b>										
	Indicador: POPULAÇÃO MUNICIPAL										
	Fonte: TODAS AS FONTES										
	Referência Atual 100										
	Referência Esperada 100										
	<b>Ação: 2080 MANUTENÇÃO DAS ATIVIDADES DA SECRETARIA MUNICIPAL DE SAÚDE</b>	<b>100</b>	<b>231.600,00</b>	<b>105</b>	<b>243.180,00</b>	<b>110</b>	<b>255.343,00</b>	<b>116</b>	<b>268.105,00</b>	<b>431</b>	<b>998.228,00</b>
	Unid.Orçamentária: SACRETARIA MUNICIPAL DE SAÚDE										
	Finalidade: Nanteir as atividades da Secretaria de Saúde, bem como, custear os encargos com despesas de pessoal em efetivo exercício de suas funções.										
	Produto: SECR.SAÚDE MANTIDA										
	Unid.Medida: Percentual										
	Local. das Metas: MUNICIPIO										
	<b>Fonte de Recursos</b>										
	<b>0002 Receita de Impostos e de Transferência de Impostos - Saúde</b>		<b>231.600,00</b>		<b>243.180,00</b>		<b>255.343,00</b>		<b>268.105,00</b>		<b>998.228,00</b>



		2018		2019		2020		2021		Total	
		Meta Física	Valor	Meta Física	Valor	Meta Física	Valor	Meta Física	Valor	Meta Física	Valor
<b>2</b>	<b>Prefeitura Municipal de Ibiara</b>	<b>20.201</b>	<b>28.513.997,00</b>	<b>21.211</b>	<b>29.939.702,00</b>	<b>22.221</b>	<b>31.436.687,00</b>	<b>23.433</b>	<b>33.008.521,00</b>	<b>87.066</b>	<b>122.898.907,00</b>
	<b>Programa: 1012 PROTEÇÃO SOCIAL BÁSICA DO MUNICÍPIO</b>	<b>2.000</b>	<b>1.228.815,00</b>	<b>2.100</b>	<b>1.290.257,00</b>	<b>2.200</b>	<b>1.354.786,00</b>	<b>2.320</b>	<b>1.422.508,00</b>	<b>8.620</b>	<b>5.296.366,00</b>
	<b>Objetivo: PROMOVER AÇÕES DE ASSISTÊNCIA E CIDADANIA PARA POPULAÇÃO MUNICIPAL.</b>										
	<b>MacroObjetivo: DESENVOLVER A GESTÃO PÚBLICA PÚBLICA</b>										
	<b>Objetivo Alvo: POPULAÇÃO</b>										
	<b>Indicadores</b>										
	<b>Indicador POPULAÇÃO MUNICIPAL</b>										
	<b>Fonte TODAS AS FONTES</b>										
	<b>Referência Atual 100</b>										
	<b>Referência Esperada 100</b>										
<b>Ação: 1056</b>	<b>ESTRUTURAÇÃO DA REDE DE SERVIÇOS SOCIOASSISTENCIAIS DE PROTEÇÃO SOCIAL BÁSICA</b>	<b>100</b>	<b>43.500,00</b>	<b>105</b>	<b>45.675,00</b>	<b>110</b>	<b>47.960,00</b>	<b>116</b>	<b>50.357,00</b>	<b>431</b>	<b>187.492,00</b>
	<b>Unid.Orçamentária:FUNDO MUNICIPAL DE ASSIST. SOCIAL DO MUNIC. DE IBIARA</b>										
	<b>Finalidade:Construir/equipar o CRAS e o Centro Público de Convivência, adquirindo os equipamentos necessários à execução dos serviços, qualificando a oferta através de equipamentos sociais acessíveis e com padrão apropriado para as atividades a serem desenvolvidas.</b>										
	<b>Produto:PROT.SOCIALBÁSICA GARANTIDA</b>										
	<b>Unid.Medida:Percentual</b>										
	<b>Local.das Metas:MUNICÍPIO</b>										
	<b>Fonte de Recursos</b>										
	<b>0000 Recursos Ordinários</b>		42.000,00		44.100,00		46.306,00		48.620,00		181.026,00
	<b>0052 Transferência de Convênios – Outros – Federal</b>		1.500,00		1.575,00		1.654,00		1.737,00		6.466,00
<b>Ação: 1065</b>	<b>AQUISIÇÃO DE VEÍCULO PARA SECRETARIA MUNICIPAL DE AÇÃO SOCIAL E CIDADANIA</b>	<b>100</b>	<b>20.000,00</b>	<b>105</b>	<b>21.000,00</b>	<b>110</b>	<b>22.050,00</b>	<b>116</b>	<b>23.153,00</b>	<b>431</b>	<b>86.203,00</b>
	<b>Unid.Orçamentária:SECRETARIA MUNICIPAL DE AÇÃO SOCIAL E CIDADANIA</b>										
	<b>Finalidade: PROMOVER O DESENVOLVIMENTO DAS AÇÕES DE ASSISTÊNCIA SOCIAL DO MUNICÍPIO DE IBIARA</b>										
	<b>Produto: VEÍCULO ADQUIRIDO</b>										
	<b>Unid.Medida: Percentual</b>										
	<b>Local.das Metas: MUNICÍPIO</b>										
	<b>Fonte de Recursos</b>										
	<b>0000 Recursos Ordinários</b>		20.000,00		21.000,00		22.050,00		23.153,00		86.203,00

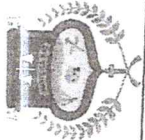




**Prefeitura Municipal de Ibiara**  
**Secretaria Municipal da Fazenda**  
**Departamento de Contabilidade - PPA-Plano Plurianual - 2018 à 2021 - R\$ 1,00**  
**Anexo XII - Despesas por Programas, Ações e Fonte de Recursos por Órgão**

Programas e Ações por Órgão

	2018		2019		2020		2021		Total	
	Meta Física	Valor	Meta Física	Valor	Meta Física	Valor	Meta Física	Valor	Meta Física	Valor
<b>2 Prefeitura Municipal de Ibiara</b>	<b>20.201</b>	<b>28.513.997,00</b>	<b>21.211</b>	<b>29.939.702,00</b>	<b>22.221</b>	<b>31.436.687,00</b>	<b>23.433</b>	<b>33.008.521,00</b>	<b>87.066</b>	<b>122.898.907,00</b>
Programa: 1012 PROTEÇÃO SOCIAL BÁSICA DO MUNICÍPIO	2.000	1.228.815,00	2.100	1.290.257,00	2.200	1.354.786,00	2.320	1.422.508,00	8.620	5.296.366,00
Objetivo: PROMOVER AÇÕES DE ASSISTÊNCIA E CIDADANIA PARA POPULAÇÃO MUNICIPAL.										
MacroObjetivo: DESENVOLVER A GESTÃO PÚBLICA PÚBLICO ALVO: POPULAÇÃO										
<b>Indicadores</b>										
Indicador POPULAÇÃO MUNICIPAL.										
Fonte TODAS AS FONTES										
Referência Atual 100										
Referência Esperada 100										
<b>Ação: 1074 CONSTRUÇÃO DE CENTRO DE REFERÊNCIA ESPECIALIZADO DE ASSISTÊNCIA SOCIAL (CREAS)</b>	100	130.000,00	105	136.500,00	110	143.325,00	116	150.492,00	431	560.317,00
Unid.Orçamentária: SECRETARIA MUNICIPAL DE AÇÃO SOCIAL E CIDADANIA										
Finalidade: Desenvolver atividades sócio educativas junto a população no Município de Ibiara										
Produto: CREAS IMPLANTADO		30.000,00		31.500,00		33.075,00		34.729,00		129.304,00
Unid.Medida: Percentual		100.000,00		105.000,00		110.250,00		115.763,00		431.013,00
Local. das Metas: MUNICÍPIO										
<b>Fonte de Recursos</b>										
0000 Recursos Ordinários										
0052 Transferência de Convênios - Outros - Federal										
<b>Ação: 1075 AQUISIÇÃO DE VEÍCULO P/SECRETARIA MUNICIPAL DE AÇÃO SOCIAL E CIDADANIA</b>	100	20.000,00	105	21.000,00	110	22.050,00	116	23.153,00	431	86.203,00
Unid.Orçamentária: SECRETARIA MUNICIPAL DE AÇÃO SOCIAL E CIDADANIA										
Finalidade: PROMOVER AS AÇÕES DA SECRETARIA MUNICIPAL DE AÇÃO SOCIAL E CIDADANIA DO MUNICÍPIO DE IBIARA										
Produto: VEÍCULO ADQUIRIDO										
Unid.Medida: Percentual										
Local. das Metas: MUNICÍPIO										
<b>Fonte de Recursos</b>										
0000 Recursos Ordinários		20.000,00		21.000,00		22.050,00		23.153,00		86.203,00



**Prefeitura Municipal de Ibiara**  
**Secretaria Municipal da Fazenda**

**Departamento de Contabilidade - PPA-Plano Plurianual - 2018 à 2021 - R\$ 1,00**

**Anexo XII - Despesas por Programas, Ações e Fonte de Recursos por Órgão**

Programas e Ações por Órgão

	2018		2019		2020		2021		Total	
	Meta Física	Valor	Meta Física	Valor	Meta Física	Valor	Meta Física	Valor	Meta Física	Valor
<b>2 Prefeitura Municipal de Ibiara</b>	<b>20.201</b>	<b>28.513.997,00</b>	<b>21.211</b>	<b>29.939.702,00</b>	<b>22.221</b>	<b>31.436.687,00</b>	<b>23.433</b>	<b>33.008.521,00</b>	<b>87.066</b>	<b>122.898.907,00</b>
Programa: 1012 PROTEÇÃO SOCIAL BASICA DO MUNICIPIO	2.000	1.228.815,00	2.100	1.290.257,00	2.200	1.354.786,00	2.320	1.422.508,00	8.620	5.296.366,00
Objetivo: PROMOVER AÇÕES DE ASSISTENCIA E CIDADANIA PARA POPULACÃO MUNICIPAL.										
MacroObjetivo: DESENVOLVER A GESTÃO PÚBLICA										
Público Alvo: POPULAÇÃO										
<b>Indicadores</b>										
Indicador POPULAÇÃO MUNICIPAL.										
Fonte TODAS AS FONTES										
Referência Atual 100										
Referência Esperada 100										
<b>Ação: 2049 Co-Financiamento dos Serviços, Programas e Projetos do SUAS</b>	100	219.900,00	105	230.895,00	110	242.441,00	116	254.562,00	431	947.798,00
Unid.Orçamentária: FUNDO MUNICIPAL DE ASSIST. SOCIAL DO MUNIC. DE IBIARA										
Finalidade: Viabilizar recursos e meios para o funcionamento dos Serviços, Programas e Projetos do SUAS através da aquisição de material permanente, bem como outros insumos necessários ao desenvolvimento das ações e da manutenção do CRAS, Núcleo do SCFV, entre outros.										
Produto: CO-FINANCIAMENTOS ATENDIDOS										
Unid.Medida: Percentual										
Local. das Metas: MUNICIPIO										
<b>Fonte de Recursos</b>										
0000 Recursos Ordinários		219.900,00		230.895,00		242.441,00		254.562,00		947.798,00
<b>Ação: 2050 MANUTENÇÃO DO CONSELHO TUTELAR</b>	100	99.450,00	105	104.423,00	110	109.644,00	116	115.125,00	431	428.642,00
Unid.Orçamentária: SECRETARIA MUNICIPAL DE AÇÃO SOCIAL E CIDADANIA										
Finalidade: Custear despesas com atividades do Conselho Tutelar, bem como, de cursos de capacitação dos conselheiros para melhor desempenho de suas funções.										
Produto: CONSELHO TUTELAR MANTIDO										
Unid.Medida: Percentual										
Local. das Metas: MUNICIPIO										
<b>Fonte de Recursos</b>										
0000 Recursos Ordinários		99.450,00		104.423,00		109.644,00		115.125,00		428.642,00
<b>Ação: 2051 MANUTENÇÃO DAS ATIVIDADES DE CONTROLE SOCIAL</b>	100	16.300,00	105	17.115,00	110	17.972,00	116	18.869,00	431	70.256,00
Unid.Orçamentária: FUNDO MUNICIPAL DE ASSIST. SOCIAL DO MUNIC. DE IBIARA										
Finalidade: Manter a infraestrutura para o funcionamento dos demais conselhos do município: Conselho de Municipal de Assistência Social, Conselho da Mulher e outros.										
Produto: CONTROLE SOCIAL GARANTIDO										
Unid.Medida: Percentual										
Local. das Metas: MUNICIPIO										
<b>Fonte de Recursos</b>										
0000 Recursos Ordinários		16.300,00		17.115,00		17.972,00		18.869,00		70.256,00

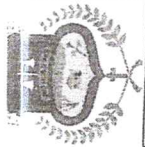




**Prefeitura Municipal de Ibiara**  
**Secretaria Municipal da Fazenda**  
**Departamento de Contabilidade - PPA-Plano Plurianual - 2018 à 2021 - R\$ 1,00**  
**Anexo XII - Despesas por Programas, Ações e Fonte de Recursos por Órgão**

Programas e Ações por Órgão

Programa	Ação	2018		2019		2020		2021		Total	
		Meta Física	Valor	Meta Física	Valor	Meta Física	Valor	Meta Física	Valor	Meta Física	Valor
<b>2 Prefeitura Municipal de Ibiara</b>		<b>20.201</b>	<b>28.513.997,00</b>	<b>21.211</b>	<b>29.939.702,00</b>	<b>22.221</b>	<b>31.436.687,00</b>	<b>23.433</b>	<b>33.008.521,00</b>	<b>87.066</b>	<b>122.898.907,00</b>
Programa: 1012 PROTEÇÃO SOCIAL BÁSICA DO MUNICÍPIO		2.000	1.228.815,00	2.100	1.290.257,00	2.200	1.354.786,00	2.320	1.422.308,00	8.620	5.296.366,00
Objetivo: PROMOVER AÇÕES DE ASSISTÊNCIA E CIDADANIA PARA POPULAÇÃO MUNICIPAL.											
MacroObjetivo: DESENVOLVER A GESTÃO PÚBLICA											
Público Alvo: POPULAÇÃO											
<b>Indicadores</b>											
<b>Indicador POPULAÇÃO MUNICIPAL.</b>											
<b>Fonte TODAS AS FONTES</b>											
<b>Referência Atual 100</b>											
<b>Referência Esperada 100</b>											
<b>Ação: 2053 Manutenção de Serviços e Programas da PSB e PSE do SUAS</b>		100	83.000,00	105	87.150,00	110	91.508,00	116	96.083,00	431	357.741,00
Unid.Orçamentária:FUNDO MUNICIPAL DE ASSIST. SOCIAL DO MUNIC. DE IBIARA											
Finalidade: Promover a oferta integrada de serviços, programas, projetos e benefícios da Assistência Social											
Produto: PROGRAMAS DO SUAS ATENDIDOS											
Unid.Medida: Percentual											
Local. das Metas: MUNICÍPIO											
<b>Fonte de Recursos</b>											
<b>0029 Transferência de Recursos do FNAS</b>			83.000,00		87.150,00		91.508,00		96.083,00		357.741,00
<b>Ação: 2054 Manutenção da Gestão do Cadastro Único e do Programa Bolsa Família - BI GBF</b>		100	38.800,00	105	40.740,00	110	42.778,00	116	44.915,00	431	167.233,00
Unid.Orçamentária:FUNDO MUNICIPAL DE ASSIST. SOCIAL DO MUNIC. DE IBIARA											
Finalidade: Promover as ações relacionadas à gestão do Programa Bolsa Família. acompanhamento das condicionalidades do programa, bem como desenvolver projetos complementares com as famílias beneficiárias.											
Produto: BOLSA FAMÍLIA BI GBF ATENDIDO											
Unid.Medida: Percentual											
Local. das Metas: MUNICÍPIO											
<b>Fonte de Recursos</b>			38.800,00		40.740,00		42.778,00		44.915,00		167.233,00
<b>0029 Transferência de Recursos do FNAS</b>			38.800,00		40.740,00		42.778,00		44.915,00		167.233,00

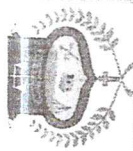


**Prefeitura Municipal de Ibiara**  
**Secretaria Municipal da Fazenda**  
**Departamento de Contabilidade - PPA-Plano Plurianual - 2018 à 2021 - R\$ 1,00**  
**Anexo XII - Despesas por Programas, Ações e Fonte de Recursos por Órgão**

Programas e Ações por Órgão

Programa	Objetivo	2018		2019		2020		2021		Total
		Meta Física	Valor	Meta Física	Valor	Meta Física	Valor	Meta Física	Valor	
<b>2 Prefeitura Municipal de Ibiara</b>		<b>20.201</b>	<b>28.513.997,00</b>	<b>21.211</b>	<b>29.939.702,00</b>	<b>22.221</b>	<b>31.436.687,00</b>	<b>23.433</b>	<b>33.008.521,00</b>	<b>122.898.907,00</b>
Programa 1012 PROTEÇÃO SOCIAL BASICA DO MUNICIPIO	Objetivo: PROMOVER AÇÕES DE ASSISTENCIA E CIDADANIA PARA POPULACÃO MUNICIPAL.	2.000	1.228.815,00	2.100	1.290.257,00	2.200	1.354.786,00	2.320	1.422.508,00	8.620
MacroObjetivo: DESENVOLVER A GESTÃO PÚBLICA PÚBLICO ALVO: POPULAÇÃO Indicadores	Indicador POPULAÇÃO MUNICIPAL.									
	Fonte TODAS AS FONTES									
Referência Atual 100	Referência Esperada 100									
<b>Ação: 2056</b>	<b>Manutenção do Serviço de Proteção Social Básica / PAIF-CRAS/SCFV/BL PSB</b>	<b>100</b>	<b>192.000,00</b>	<b>105</b>	<b>201.600,00</b>	<b>110</b>	<b>211.682,00</b>	<b>116</b>	<b>222.265,00</b>	<b>431</b>
Unid.Orçamentária: FUNDO MUNICIPAL DE ASSIST. SOCIAL DO MUNIC. DE IBIARA	Finalidade: Promover a oferta integrada de serviços, programas, projetos e benefícios da Assistência Social, executando o trabalho social com famílias no âmbito do PAIF; executando os serviços de convivência e fortalecimento de vínculos de acordo com a Tipificação, conforme protocolo de gestão integrada entre serviços e benefícios; consolidando a Política de Assistência Social no município, no âmbito da Proteção Social Básica, desenvolvendo ações previstas na mesma e asseguradas pela NOB/SUAS.									
Unid.Medida: Percentual	Local das Metas: MUNICIPIO									
	Fonte de Recursos									
<b>0029</b>	<b>Transferência de Recursos do FNAS</b>		<b>192.000,00</b>		<b>201.600,00</b>		<b>211.682,00</b>		<b>222.265,00</b>	<b>827.547,00</b>
<b>Ação: 2059</b>	<b>BENEFÍCIOS EVENTUAIS - Instituídos na LOAS e regulamento p/ Lei Municipal</b>	<b>100</b>	<b>27.000,00</b>	<b>105</b>	<b>28.350,00</b>	<b>110</b>	<b>29.768,00</b>	<b>116</b>	<b>31.256,00</b>	<b>116.374,00</b>
Unid.Orçamentária: FUNDO MUNICIPAL DE ASSIST. SOCIAL DO MUNIC. DE IBIARA	Finalidade: Assistir famílias necessitadas, através de benefícios de caráter suplementar e provisório, insuados pela LOAS e regulamentados em Lei Municipal, em virtude de nascimento, morte, situações de vulnerabilidade temporária e de calamidade pública									
Unid.Medida: Percentual	Local das Metas: MUNICIPIO									
	Fonte de Recursos									
<b>0000</b>	<b>Recursos Ordinários</b>		<b>27.000,00</b>		<b>28.350,00</b>		<b>29.768,00</b>		<b>31.256,00</b>	<b>116.374,00</b>

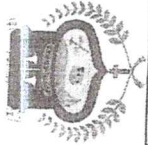




		2018		2019		2020		2021		Total	
		Meta Física	Valor	Meta Física	Valor	Meta Física	Valor	Meta Física	Valor	Meta Física	Valor
<b>2</b>	<b>Prefeitura Municipal de Ibiara</b>	<b>20.201</b>	<b>28.513.997,00</b>	<b>21.211</b>	<b>29.939.702,00</b>	<b>22.221</b>	<b>31.436.687,00</b>	<b>23.433</b>	<b>33.008.521,00</b>	<b>87.066</b>	<b>122.898.907,00</b>
	Programa: 1012 PROTEÇÃO SOCIAL BASICA DO MUNICIPIO	2.000	1.228.815,00	2.100	1.290.257,00	2.200	1.354.786,00	2.320	1.422.508,00	8.620	5.296.366,00
	Objetivo: PROMOVER AÇÕES DE ASSISTENCIA E CIDADANIA PARA POPULACÃO MUNICIPAL.										
	MacroObjetivo: DESENVOLVER A GESTÃO PÚBLICA										
	Público Alvo: POPULAÇÃO										
	Indicadores										
	Indicador: POPULAÇÃO MUNICIPAL.										
	Fonte: TODAS AS FONTES										
	Referência Atual 100										
	Referência Esperada 100										
<b>Ação: 2075</b>	<b>Manutenção de Atividades de aprimoramento da Gestão do SUAS - BLSUAS</b>	<b>100</b>	<b>20.910,00</b>	<b>105</b>	<b>21.956,00</b>	<b>110</b>	<b>23.054,00</b>	<b>116</b>	<b>24.206,00</b>	<b>431</b>	<b>90.126,00</b>
	Unid.Orçamentária: FUNDO MUNICIPAL DE ASSIST. SOCIAL DO MUNIC. DE IBIARA										
	Finalidade: Manter os Sistemas Municipais de Vigilância Social, Informações Sociais e Monitoramento e Avaliação para garantir a produção, análise, divulgação e o uso da informação para que a Política Pública de Assistência Social possa ser concretizada, monitorada e avaliada de forma eficiente e eficaz.										
	Produto: GESTÃO SUS BLSUAS REALIZADA										
	Unid.Medida: Percentual										
	Local. das Metas: MUNICIPIO										
	Fonte de Recursos										
	0029 Transferência de Recursos do FNAS		20.910,00		21.956,00		23.054,00		24.206,00		90.126,00
<b>Ação: 2081</b>	<b>MANUTENÇÃO DA SEC. MUNICIPAL DE AÇÃO SOCIAL E CIDADANIA</b>	<b>100</b>	<b>161.955,00</b>	<b>105</b>	<b>170.053,00</b>	<b>110</b>	<b>178.557,00</b>	<b>116</b>	<b>187.484,00</b>	<b>431</b>	<b>698.049,00</b>
	Unid.Orçamentária: SECRETARIA MUNICIPAL DE AÇÃO SOCIAL E CIDADANIA										
	Finalidade: Custear as despesas realizadas pela Sec. Municipal de Ação social e Cidadania, bem como, pagar despesas de pessoal e em efetivo exercício de suas funções.										
	Produto: MAN.ATIVIDADES DE SECRETARIAS										
	Unid.Medida: Percentual										
	Local. das Metas: MUNICIPIO										
	Fonte de Recursos										
	0000 Recursos Ordinários		161.955,00		170.053,00		178.557,00		187.484,00		698.049,00



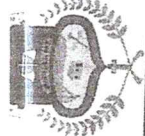




**Prefeitura Municipal de Ibiara**  
**Secretaria Municipal da Fazenda**

**Departamento de Contabilidade - PPA-Plano Plurianual - 2018 à 2021 - R\$ 1,00**  
**Anexo XII - Despesas por Programas, Ações e Fonte de Recursos por Órgão**

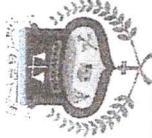
Programas e Ações por Órgão		2018		2019		2020		2021		Total	
		Meta Física	Valor	Meta Física	Valor	Meta Física	Valor	Meta Física	Valor	Meta Física	Valor
<b>2</b>	<b>Prefeitura Municipal de Ibiara</b>	<b>20.201</b>	<b>28.513.997,00</b>	<b>21.211</b>	<b>29.939.702,00</b>	<b>22.221</b>	<b>31.436.687,00</b>	<b>23.433</b>	<b>33.008.521,00</b>	<b>87.066</b>	<b>122.898.907,00</b>
	Programa: 1012 PROTEÇÃO SOCIAL BASICA DO MUNICIPIO	2.000	1.228.815,00	2.100	1.290.257,00	2.200	1.354.786,00	2.320	1.422.508,00	8.620	5.296.366,00
	Objetivo: PROMOVER AÇÕES DE ASSISTENCIA E CIDADANIA PARA POPUCAÇÃO MUNICIPAL										
	MacroObjetivo: DESENVOLVER A GESTÃO PÚBLICA										
	Público Alvo: POPULAÇÃO										
	<b>Indicadores</b>										
	Indicador POPULAÇÃO MUNICIPAL.										
	Fonte TODAS AS FONTES										
	Referência Atual 100										
	Referência Esperada 100										
	<b>Ação: 2099 Doações diversas carentes à pessoas carentes - INSTITUIDAS EM LEI MUNICIPAL.</b>	100	28.500,00	105	29.925,00	110	31.423,00	116	32.990,00	431	122.838,00
	Unid.Orçamentária: SECRETARIA MUNICIPAL DE AÇÃO SOCIAL E CIDADANIA										
	Finalidade: Promover ajudas financeiras e distribuição gratuitas diversas não caracterizadas como benefícios eventuais conforme legislação vigente.										
	Produto: Doação a pessoas carentes										
	Unid.Medida: Percentual										
	Local. das Metas: MUNICIPIO										
	<b>Fonte de Recursos</b>										
	<b>0000 Recursos Ordinários</b>										
	<b>Ação: 2100 Contrapartida da Estruturação da Rede de Serviços socioassistenciais da PSB</b>	100	8.000,00	105	8.400,00	110	8.820,00	116	9.261,00	431	34.481,00
	Unid.Orçamentária: FUNDO MUNICIPAL DE ASSIST. SOCIAL DO MUNIC. DE IBIARA										
	Finalidade: Promover a obrigação legal conforme convênio firmado com o MDS através do FNAS.										
	Produto: Contrapartidas ao SUAS										
	Unid.Medida: Percentual										
	Local. das Metas: MUNICIPIO										
	<b>Fonte de Recursos</b>										
	<b>0000 Recursos Ordinários</b>		8.000,00		8.400,00		8.820,00		9.261,00		34.481,00



**Prefeitura Municipal de Ibiara**  
 Secretaria Municipal da Fazenda  
 Departamento de Contabilidade - PPA-Plano Plurianual - 2018 à 2021 - R\$ 1,00  
 Anexo XII - Despesas por Programas, Ações e Fonte de Recursos por Órgão

Programas e Ações por Órgão	2018		2019		2020		2021		Total	
	Meta Física	Valor	Meta Física	Valor	Meta Física	Valor	Meta Física	Valor	Meta Física	Valor
	20.201	28.513.997,00	21.211	29.939.702,00	22.221	31.436.687,00	23.433	33.008.521,00	87.066	122.898.907,00
<b>Prefeitura Municipal de Ibiara</b>	100	117.600,00	105	123.480,00	110	129.655,00	116	136.137,00	431	506.872,00
<b>Programa: 1013 PRESERVAÇÃO E CONSERVAÇÃO AMBIENTAL</b>										
Objetivo: PROMOVER AÇÕES DE PROTEÇÃO AO MEIO AMBIENTE NA ESPERA MUNICIPAL										
MacroObjetivo: DESENVOLVER A GESTÃO PÚBLICA PÚBLICO ALVO: POPULAÇÃO										
<b>Indicadores</b>										
Indicador POPULAÇÃO MUNICIPAL.										
Fonte TODAS AS FONTES										
Referência Atual 100										
Referência Esperada 100										
<b>Ação: 2012 MANUTENÇÃO DAS ATIVIDADES DE LIMPEZA PÚBLICA</b>	100	117.600,00	105	123.480,00	110	129.655,00	116	136.137,00	431	506.872,00
Unid.Organizatória:SECRETARIA MUNICIPAL DE OBRAS E SERVIÇOS URBANOS										
Finalidade:Custear despesas com serviços de limpeza pública no município.										
Produto:LIMPEZA PÚBLICA GARANTIDA										
Unid.Medida: Percentual										
Local. das Metas: MUNICIPIO										
<b>Fonte de Recursos</b>										
0000 Recursos Ordinários		117.600,00		123.480,00		129.655,00		136.137,00		506.872,00



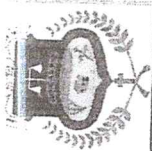


**Prefeitura Municipal de Ibiara**  
**Secretaria Municipal da Fazenda**

**Departamento de Contabilidade - PPA-Plano Plurianual - 2018 à 2021 - R\$ 1,00**

**Anexo XII - Despesas por Programas, Ações e Fonte de Recursos por Órgão**

		2018		2019		2020		2021		Total	
		Meta Física	Valor	Meta Física	Valor	Meta Física	Valor	Meta Física	Valor	Meta Física	Valor
<b>Programas e Ações por Órgão</b>											
<b>2 Prefeitura Municipal de Ibiara</b>		<b>20.201</b>	<b>28.513.997,00</b>	<b>21.211</b>	<b>29.939.702,00</b>	<b>22.221</b>	<b>31.436.687,00</b>	<b>23.433</b>	<b>33.008.521,00</b>	<b>87.066</b>	<b>122.898.907,00</b>
Programa: 1014 DESENVOLVIMENTO RURAL DO MUNICÍPIO		1.500	2.963.963,00	1.575	3.112.162,00	1.650	3.267.776,00	1.740	3.431.160,00	6.465	12.775.061,00
Objetivo: DESENVOLVER A PROMOÇÃO DAS ATIVIDADES RURAIS											
MacroObjetivo: DESENVOLVER A GESTÃO PÚBLICA											
Público Alvo: POPULAÇÃO											
<b>Indicadores</b>											
<b>Indicador POPULAÇÃO MUNICIPAL.</b>											
<b>Fonte TODAS AS FONTES</b>											
<b>Referência Atual 100</b>											
<b>Referência Esperada 100</b>											
<b>Ação: 1045</b>	<b>IMPLANTAÇÃO DO SIST. DE ABASTEC. D'ÁGUA EM COMUNIDADES RURAIS</b>	100	250.000,00	105	262.500,00	110	275.625,00	116	289.407,00	431	1.077.532,00
Unid.Orçamentária: SECRETARIA MUNICIPAL DE OBRAS E SERVIÇOS URBANOS											
Finalidade: Atender despesas com a implantação de Sistema de Abastecimento D'água em comunidades da zona rural											
Produto: ABASTECIMENTO D'ÁGUA RELIZADO											
Unid.Medida: Percentual											
Local. das Metas: MUNICÍPIO											
<b>Fonte de Recursos</b>											
<b>0000 Recursos Ordinários</b>											
<b>0052 Transferência de Convênios - Outros - Federal</b>											
		30.000,00		31.500,00		33.075,00		34.729,00		129.304,00	
		220.000,00		231.000,00		242.550,00		254.678,00		948.228,00	
<b>Ação: 1046</b>	<b>Const., Reconste e Ampliação de Açudes, Barreiros e Barragens</b>	100	2.014.500,00	105	2.115.225,00	110	2.220.987,00	116	2.332.035,00	431	8.682.747,00
Unid.Orçamentária: SECRETARIA MUNICIPAL DE AGRICULTURA											
Finalidade: Promover a segurança hídrica do município para atender a necessidade de ampliação de armazenamento d'água.											
Produto: Infraestrutura REALIZADA											
Unid.Medida: Percentual											
Local. das Metas: MUNICÍPIO											
<b>Fonte de Recursos</b>											
<b>0000 Recursos Ordinários</b>											
<b>0052 Transferência de Convênios - Outros - Federal</b>											
		13.000,00		13.650,00		14.333,00		15.049,00		59.932,00	
		2.001.500,00		2.101.575,00		2.206.654,00		2.316.986,00		8.626.715,00	
<b>Ação: 1047</b>	<b>CONSTRUÇÃO E RECUP. DE POÇOS, CISTERNAS E T. DE PEDRA</b>	100	159.600,00	105	167.580,00	110	175.959,00	116	184.757,00	431	687.896,00
Unid.Orçamentária: SECRETARIA MUNICIPAL DE AGRICULTURA											
Finalidade: Atender despesas com a construção e recuperação de poços, cisternas e tanques de pedra, no município.											
Produto: ABASTECIMENTO D'ÁGUA GARANTIDO											
Unid.Medida: Percentual											
Local. das Metas: MUNICÍPIO											
<b>Fonte de Recursos</b>											
<b>0000 Recursos Ordinários</b>											
<b>0052 Transferência de Convênios - Outros - Federal</b>											
		8.100,00		8.505,00		8.930,00		9.377,00		34.912,00	
		151.500,00		159.075,00		167.029,00		175.380,00		652.984,00	




**Prefeitura Municipal de Ibiara**  
Secretaria Municipal da Fazenda

**Departamento de Contabilidade - PPA-Plano Plurianual - 2018 à 2021 - R\$ 1,00**

**Anexo XII - Despesas por Programas, Ações e Fonte de Recursos por Órgão**

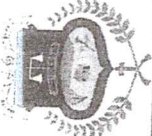
Programas e Ações por Órgão		2018		2019		2020		2021		Total	
		Meta Física	Valor	Meta Física	Valor	Meta Física	Valor	Meta Física	Valor	Meta Física	Valor
<b>2</b>	<b>Prefeitura Municipal de Ibiara</b>	<b>20.201</b>	<b>28.513.997,00</b>	<b>21.211</b>	<b>29.939.702,00</b>	<b>22.221</b>	<b>31.436.687,00</b>	<b>23.433</b>	<b>33.008.521,00</b>	<b>87.066</b>	<b>122.898.907,00</b>
		1.500	2.963.963,00	1.575	3.112.162,00	1.650	3.267.776,00	1.740	3.431.160,00	6.465	12.775.061,00
<b>Programa: 1014 DESENVOLVIMENTO RURAL DO MUNICÍPIO</b>											
Objetivo: DESENVOLVER A PROMOÇÃO DAS ATIVIDADES RURAIS											
MacroObjetivo: DESENVOLVER A GESTÃO PÚBLICA											
Público Alvo: POPULAÇÃO											
<b>Indicadores</b>											
Indicador: POPULAÇÃO MUNICIPAL											
Fonte: TODAS AS FONTES											
Referência Atual 100											
Referência Esperada 100											
<b>Ação: 1049</b>	<b>CONSTRUÇÃO DE PARQUE DE EXPOSIÇÃO AGROPECUÁRIO</b>	100	33.000,00	105	34.650,00	110	36.383,00	116	38.202,00	431	142.235,00
Unid.Orçamentária: SECRETARIA MUNICIPAL DE AGRICULTURA											
Finalidade: Construir um espaço para os produtores rurais possa expor e comercializar os seus produtos											
Produto: INFRAESTRUTURA MUNICIPAL											
Unid.Medida: Percentual											
Local. das Metas: MUNICÍPIO											
<b>Fonte de Recursos</b>											
0000	Recursos Ordinários		33.000,00		34.650,00		36.383,00		38.202,00		142.235,00
<b>Ação: 1051</b>	<b>AQUISIÇÃO DE EQUIPAMENTOS P/ A SEC. MUNIC. DE AGRICULTURA</b>	100	12.000,00	105	12.600,00	110	13.230,00	116	13.892,00	431	51.722,00
Unid.Orçamentária: SECRETARIA MUNICIPAL DE AGRICULTURA											
Finalidade: Pagar despesas com compra de equipamentos para o bom desempenho dos trabalhos da Sec. Municipal de Agricultura.											
Produto: EQUIPAMENTOS ADQUIRIDOS											
Unid.Medida: Percentual											
Local. das Metas: MUNICÍPIO											
<b>Fonte de Recursos</b>											
0000	Recursos Ordinários		12.000,00		12.600,00		13.230,00		13.892,00		51.722,00
<b>Ação: 1067</b>	<b>IMPLANTAÇÃO DE HORTAS COMUNITARIAS</b>	100	95.000,00	105	99.750,00	110	104.739,00	116	109.974,00	431	409.463,00
Unid.Orçamentária: SECRETARIA MUNICIPAL DE AGRICULTURA											
Finalidade: PROMOVER A IMPLANTAÇÃO DE ATIVIDADES COMUNITARIAS LOCAIS.											
Produto: HORTAS COMUNITARIAS IMPLANTADAS											
Unid.Medida: Percentual											
Local. das Metas: MUNICÍPIO											
<b>Fonte de Recursos</b>											
0000	Recursos Ordinários		20.000,00		21.000,00		22.051,00		23.152,00		86.203,00
0052	Transferência de Convênios - Outros - Federal		75.000,00		78.750,00		82.688,00		86.822,00		323.260,00





**Prefeitura Municipal de Ibiara**  
**Secretaria Municipal da Fazenda**  
**Departamento de Contabilidade - PPA-Plano Plurianual - 2018 à 2021 - R\$ 1,00**  
**Anexo XII - Despesas por Programas, Ações e Fonte de Recursos por Órgão**

Programas e Ações por Órgão	2018		2019		2020		2021		Total	
	Meta Física	Valor	Meta Física	Valor	Meta Física	Valor	Meta Física	Valor	Meta Física	Valor
<b>2 Prefeitura Municipal de Ibiara</b>	<b>20.201</b>	<b>28.513.997,00</b>	<b>21.211</b>	<b>29.939.702,00</b>	<b>22.221</b>	<b>31.436.687,00</b>	<b>23.433</b>	<b>33.008.521,00</b>	<b>87.066</b>	<b>122.898.907,00</b>
Programa: 1014 DESENVOLVIMENTO RURAL DO MUNICÍPIO	1.500	2.963.963,00	1.575	3.112.162,00	1.650	3.267.776,00	1.740	3.431.160,00	6.465	12.775.061,00
Objetivo: DESENVOLVER A PROMOÇÃO DAS ATIVIDADES RURAIS										
MacroObjetivo: DESENVOLVER A GESTÃO PÚBLICA										
Público Alvo: POPULAÇÃO										
<b>Indicadores</b>										
<b>Indicador POPULAÇÃO MUNICIPAL</b>										
<b>Fonte TODAS AS FONTES</b>										
<b>Referência Atual 100</b>										
<b>Referência Esperada 100</b>										
Ação: 1069 AQUISIÇÃO DE CARRO PIPA PARA O MUNICÍPIO DE IBIARA	100	100.000,00	105	105.000,00	110	110.250,00	116	115.763,00	431	431.013,00
Unid.Orçamentária: SECRETARIA MUNICIPAL DE AGRICULTURA										
Finalidade: PROMOVER A SEGURANÇA COM O ABASTECIMENTO DE ÁGUA DO MUNICÍPIO										
Produto: CARRO PIPA ADQUIRIDO										
Unid.Medida: Percentual										
Local. das Metas: MUNICÍPIO										
<b>Fonte de Recursos</b>										
0052 Transferência de Convênios – Outros – Federal		100.000,00		105.000,00		110.250,00		115.763,00		431.013,00
Ação: 2060 MANUTENÇÃO DA SECRETARIA MUNICIPAL DE AGRICULTURA	100	198.350,00	105	208.268,00	110	218.684,00	116	229.616,00	431	854.918,00
Unid.Orçamentária: SECRETARIA MUNICIPAL DE AGRICULTURA										
Finalidade: Manter as atividades da Secretaria de Agricultura, bem como, custear os encargos com despesa de pessoal, inerente ao servidor.										
Produto: MANUT.DE SECR.RE.ALIZADAS										
Unid.Medida: Percentual										
Local. das Metas: MUNICÍPIO										
<b>Fonte de Recursos</b>										
0000 Recursos Ordinários		198.350,00		208.268,00		218.684,00		229.616,00		854.918,00
Ação: 2061 ASSISTÊNCIA AOS PEQUENOS PRODUTORES RURAIS	100	54.150,00	105	56.858,00	110	59.701,00	116	62.686,00	431	233.395,00
Unid.Orçamentária: SECRETARIA MUNICIPAL DE AGRICULTURA										
Finalidade: Manter despesas com apoio ao pequeno produtor rural; ministrando cursos de capacitação, aquisição de defensivos agrícolas, insumos, corte de terra, assistência técnica e outros.										
Produto: PRODUTORES RURAIS ATENDIDOS										
Unid.Medida: Percentual										
Local. das Metas: MUNICÍPIO										
<b>Fonte de Recursos</b>										
0000 Recursos Ordinários		54.150,00		56.858,00		59.701,00		62.686,00		233.395,00



**Prefeitura Municipal de Ibiara**  
**Secretaria Municipal da Fazenda**

**Departamento de Contabilidade - PPA-Plano Plurianual - 2018 à 2021 - R\$ 1,00**

**Anexo XII - Despesas por Programas, Ações e Fonte de Recursos por Órgão**

Programas e Ações por Órgão	2018		2019		2020		2021		Total	
	Meta Física	Valor	Meta Física	Valor	Meta Física	Valor	Meta Física	Valor	Meta Física	Valor
	<b>20.201</b>	<b>28.513.997,00</b>	<b>21.211</b>	<b>29.939.702,00</b>	<b>22.221</b>	<b>31.436.687,00</b>	<b>23.433</b>	<b>33.008.521,00</b>	<b>87.066</b>	<b>122.898.907,00</b>

**2 Prefeitura Municipal de Ibiara**  
 Programa: 1014 DESENVOLVIMENTO RURAL DO MUNICÍPIO  
 Objeto: DESENVOLVER A PROMOÇÃO DAS ATIVIDADES RURAIS  
 MacroObjetivo: DESENVOLVER A GESTÃO PÚBLICA  
 Público Alvo: POPULAÇÃO

**Indicadores**  
 Indicador POPULAÇÃO MUNICIPAL.  
 Fonte TODAS AS FONTES

**Referência Atual 100**  
**Referência Esperada 100**

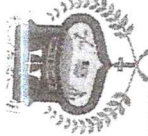
**Ação: 2092 Manutenção de despesas custeadas com Recursos da CIDE**  
 Unid.Orçamentária: SECRETARIA MUNICIPAL DE AGRICULTURA  
 Finalidade: Aplicar corretamente os recursos da CIDE  
 Produto: CUTEIO COM A CIDE  
 Unid.Medida: Percentual  
 Local. das Metas: MUNICÍPIO

Fonte de Recursos	0016	Recurso da CIDE							
100	17.363,00	105	18.231,00	110	19.143,00	116	20.099,00	431	74.836,00

**Ação: 2094 Contribuição ao Seguro Safra**  
 Unid.Orçamentária: SECRETARIA MUNICIPAL DE AGRICULTURA  
 Finalidade: CONTRIBUIR AO SEGURO SAFRA, PROMOVENDO DESENVOLVIMENTO DA AGRICULTURA E OFERECENDO MELHORES CONDIÇÕES AO HOME DO CAMPO.  
 Produto: SEGURO SAFRA  
 Unid.Medida: Percentual  
 Local. das Metas: MUNICÍPIO

Fonte de Recursos	0000	Recursos Ordinários							
100	30.000,00	105	31.500,00	110	33.075,00	116	34.729,00	431	129.304,00

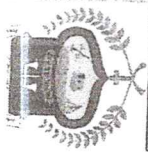




**Prefeitura Municipal de Ibiara**  
**Secretaria Municipal da Fazenda**

**Departamento de Contabilidade - PPA-Plano Plurianual - 2018 à 2021 - R\$ 1,00**  
**Anexo XII - Despesas por Programas, Ações e Fonte de Recursos por Órgão**

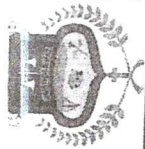
Programas e Ações por Órgão	2018		2019		2020		2021		Total	
	Meta Física	Valor	Meta Física	Valor	Meta Física	Valor	Meta Física	Valor	Meta Física	Valor
	20.201	28.513.997,00	21.211	29.939.702,00	22.221	31.436.687,00	23.433	33.008.521,00	87.066	122.898.907,00
<b>2 Prefeitura Municipal de Ibiara</b>	1.000	1.072.750,00	1.050	1.126.389,00	1.100	1.182.712,00	1.160	1.241.846,00	4.310	4.623.697,00
<b>Programa: 1015 DESENVOLVIMENTO CULTURAL E TURISTICO MUNICIPAL</b>										
Objetivo: PROMOVER AS AÇÕES CULTURAIS E TURISMO MUNICIPAL										
MacroObjetivo: DESENVOLVER A GESTÃO PÚBLICA										
Público Alvo: População										
<b>Indicadores</b>										
<b>Indicador POPULAÇÃO MUNICIPAL.</b>										
<b>Fonte TODAS AS FONTES</b>										
<b>Referência Atual 100</b>		8.400,00	105	8.820,00	110	9.261,00	116	9.724,00	431	36.205,00
<b>Referência Esperada 100</b>										
<b>Ação: 1054 AQUISIÇÃO DE EQUIPAMENTOS PARA A SEC. DE CULTURA E TURISMO</b>	100	8.400,00	105	8.820,00	110	9.261,00	116	9.724,00	431	36.205,00
Unid.Orçamentária: SECRETARIA MUNICIPAL DE CULTURA E TURISMO										
Finalidade: Atender despesas com a compra de equipamentos para o bom desempenho dos trabalhos do órgão.										
Produto: Equipamentos adquiridos										
Unid.Medida: Percentual										
Local. das Metas: MUNICIPIO										
<b>Fonte de Recursos</b>										
<b>0000 Recursos Ordinários</b>		8.400,00		8.820,00		9.261,00		9.724,00		36.205,00
<b>Ação: 1059 CONSTRUÇÃO DE PRAÇA DE EVENTOS</b>	100	371.200,00	105	389.760,00	110	409.248,00	116	429.711,00	431	1.599.919,00
Unid.Orçamentária: SECRETARIA MUNICIPAL DE CULTURA E TURISMO										
Finalidade: Construir praça para a realização de eventos culturais e festivos do município										
Produto: PRAÇA DE EVENTOS CONSTRUIDA										
Unid.Medida: Percentual										
Local. das Metas: MUNICIPIO										
<b>Fonte de Recursos</b>										
<b>0000 Recursos Ordinários</b>		371.200,00		389.760,00		409.248,00		429.711,00		1.599.919,00
<b>0052 Transferência de Convênios - Outros - Federal</b>		21.200,00		22.260,00		23.373,00		24.542,00		91.375,00
<b>Ação: 1072 IMPLANTAÇÃO DA CASA DA CULTURA</b>	100	350.000,00	105	367.500,00	110	385.875,00	116	405.169,00	431	1.508.544,00
Unid.Orçamentária: SECRETARIA MUNICIPAL DE CULTURA E TURISMO										
Finalidade: PROMOVER AÇÕES DE INCENTIVO A CULTURA MUNICIPAL E REGIONAL										
Produto: CULTURA MANTIDA										
Unid.Medida: Percentual										
Local. das Metas: MUNICIPIO										
<b>Fonte de Recursos</b>										
<b>0000 Recursos Ordinários</b>		30.000,00		31.500,00		33.075,00		34.729,00		129.304,00



**Prefeitura Municipal de Ibiara**  
**Secretaria Municipal da Fazenda**  
**Departamento de Contabilidade - PPA-Plano Plurianual - 2018 à 2021 - R\$ 1.00**  
**Anexo XII - Despesas por Programas, Ações e Fonte de Recursos por Órgão**

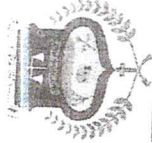
Programas e Ações por Órgão		2018		2019		2020		2021		Total	
		Meta Física	Valor	Meta Física	Valor	Meta Física	Valor	Meta Física	Valor	Meta Física	Valor
<b>2 Prefeitura Municipal de Ibiara</b>		<b>20.201</b>	<b>28.513.997,00</b>	<b>21.211</b>	<b>29.939.702,00</b>	<b>22.221</b>	<b>31.436.687,00</b>	<b>23.433</b>	<b>33.008.521,00</b>	<b>87.066</b>	<b>122.898.907,00</b>
Programa: 1015 DESENVOLVIMENTO CULTURAL E TURISTICO MUNICIPAL.		1.000	1.072.750,00	1.050	1.126.389,00	1.100	1.182.712,00	1.160	1.241.846,00	4.310	4.623.697,00
Objetivo: PROMOVER AS AÇÕES CULTURAIS E TURISMO MUNICIPAL.											
MacroObjetivo: DESENVOLVER A GESTÃO PÚBLICA											
Público Alvo: População											
<b>Indicadores</b>											
<b>Indicador POPULAÇÃO MUNICIPAL.</b>											
<b>Fonte TODAS AS FONTES</b>											
<b>Referência Atual 100</b>											
<b>Referência Esperada 100</b>											
<b>Ação: 1073</b>	<b>IMPLANTAÇÃO, AMPLIAÇÃO OU MELHORIA DE OBRAS DE INFRA</b>	100	121.500,00	105	127.575,00	110	133.955,00	116	140.651,00	431	523.681,00
	<b>ESTRUTURA TURISTICA</b>										
	Unid.Orçamentária: SECRETARIA MUNICIPAL DE CULTURA E TURISMO										
	Finalidade: PROMOVER AS AÇÕES NO MUNICÍPIO COM INFRA ESTRUTURA										
	TURISTICA										
	Produto: TURISMO GARANTIDO										
	Unid.Medida: Percentual										
	Local. das Metas: MUNICÍPIO										
<b>Fonte de Recursos</b>											
	<b>0000 Recursos Ordinários</b>		40.000,00		42.000,00		44.101,00		46.305,00		172.406,00
	<b>0052 Transferência de Convênios – Outros – Federal</b>		81.500,00		85.575,00		89.854,00		94.346,00		351.275,00
<b>Ação: 1076</b>	<b>CONSTRUÇÃO DE QUADRAS POLIESPORTIVA NO MUNICÍPIO DE</b>	100	195.000,00	105	204.750,00	110	214.988,00	116	225.737,00	431	840.475,00
	<b>IBIARA</b>										
	Unid.Orçamentária: SECRETARIA MUNICIPAL DE CULTURA E TURISMO										
	Finalidade: PROMOVER AÇÕES POLIESPORTIVAS NO MUNICÍPIO DE IBIARA										
	Produto: ESPORTE MANTIDO										
	Unid.Medida: Percentual										
	Local. das Metas: MUNICÍPIO										
<b>Fonte de Recursos</b>											
	<b>0052 Transferência de Convênios – Outros – Federal</b>		195.000,00		204.750,00		214.988,00		225.737,00		840.475,00
<b>Ação: 2062</b>	<b>MANUT. DAS ATIVIDADES DA SEC. DE CULTURA E TURISMO</b>	100	156.150,00	105	163.959,00	110	172.158,00	116	180.765,00	431	673.032,00
	Unid.Orçamentária: SECRETARIA MUNICIPAL DE CULTURA E TURISMO										
	Finalidade: Atender as despesas realizadas com as atividades da Sec. de Cultura.										
	Produto: MANUT.DE SECR.REALIZADAS										
	Unid.Medida: Percentual										
	Local. das Metas: MUNICÍPIO										
<b>Fonte de Recursos</b>											
	<b>0000 Recursos Ordinários</b>		156.150,00		163.959,00		172.158,00		180.765,00		673.032,00





**Prefeitura Municipal de Ibiara**  
**Secretaria Municipal da Fazenda**  
**Departamento de Contabilidade - PPA-Plano Plurianual - 2018 à 2021 - R\$ 1,00**  
**Anexo XII - Despesas por Programas, Ações e Fonte de Recursos por Órgão**

Programas e Ações por Órgão	2018		2019		2020		2021		Total	
	Meta Física	Valor	Meta Física	Valor	Meta Física	Valor	Meta Física	Valor	Meta Física	Valor
<b>2 Prefeitura Municipal de Ibiara</b>	<b>20.201</b>	<b>28.513.997,00</b>	<b>21.211</b>	<b>29.939.702,00</b>	<b>22.221</b>	<b>31.436.687,00</b>	<b>23.433</b>	<b>33.008.521,00</b>	<b>87.066</b>	<b>122.898.907,00</b>
Programa: 101.5 DESENVOLVIMENTO CULTURAL E TURISTICO MUNICIPAL	1.000	1.072.750,00	1.050	1.126.389,00	1.100	1.182.712,00	1.160	1.241.846,00	4.310	4.623.697,00
Objetivo: PROMOVER AS AÇÕES CULTURAIS E TURISMO MUNICIPAL										
MacroObjetivo: DESENVOLVER A GESTÃO PÚBLICA										
Público Alvo: População										
<b>Indicadores</b>										
<b>Indicador POPULAÇÃO MUNICIPAL</b>										
<b>Fonte TODAS AS FONTES</b>										
<b>Referência Atual 100</b>										
<b>Referência Esperada 100</b>										
<b>Ação: 2095 PROMOÇÃO DE EVENTOS CULTURAIS</b>	100	190.500,00	105	200.025,00	110	210.027,00	116	220.529,00	431	821.081,00
Unid.Orçamentária: SECRETARIA MUNICIPAL DE CULTURA E TURISMO										
Finalidade: Promover e apoiar os eventos culturais e conservar o patrimônio cultural do município de Ibiara										
Produto: Manter conselhos										
Unid.Medida: Percentual										
Local. das Metas: MUNICIPIO										
<b>Fonte de Recursos</b>										
0000 Recursos Ordinários		40.500,00		42.525,00		44.652,00		46.884,00		174.561,00
0052 Transferência de Convênios - Outros - Federal		150.000,00		157.500,00		165.375,00		173.645,00		646.520,00

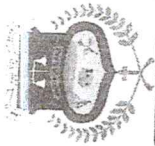


**Prefeitura Municipal de Ibiara**  
**Secretaria Municipal da Fazenda**  
**Departamento de Contabilidade - PPA-Plano Plurianual - 2018 à 2021 - R\$ 1,00**  
**Anexo XII - Despesas por Programas, Ações e Fonte de Recursos por Órgão**

Programas e Ações por Órgão	2018		2019		2020		2021		Total	
	Meta Física	Valor	Meta Física	Valor	Meta Física	Valor	Meta Física	Valor	Meta Física	Valor
<b>2 Prefeitura Municipal de Ibiara</b>	<b>20.201</b>	<b>28.513.997,00</b>	<b>21.211</b>	<b>29.939.702,00</b>	<b>22.221</b>	<b>31.436.687,00</b>	<b>23.433</b>	<b>33.008.521,00</b>	<b>87.066</b>	<b>122.898.907,00</b>
Programa: 1016 DESPORTO E LAZER	300	290.955,00	315	305.503,00	330	320.779,00	348	336.817,00	1.293	1.254.054,00
Objetivo: PROMOVER AÇÕES DE DESPORTO E LAZER DO MUNICÍPIO										
MacroObjetivo: DESENVOLVER A GESTÃO PÚBLICA										
Público Alvo: População										
<b>Indicadores</b>										
Indicador POPULAÇÃO MUNICIPAL.										
Fonte TODAS AS FONTES										
Referência Atual 100										
Referência Esperada 100										
<b>Ação: 1055 CONSTRUÇÃO E RECUPERAÇÃO DE UNIDADES ESPORTIVAS</b>										
Unid.Orçamentária: SECRETARIA MUNICIPAL DE CULTURA E TURISMO	100	265.500,00	105	278.775,00	110	292.714,00	116	307.349,00	431	1.144.338,00
Finalidade: Atender despesas e/ a construção e recuperação de quadras poliesportivas, ginásios e campo de futebol.										
Produto: ESPORTE MANTIDO										
Unid.Medida: Percentual										
Local. das Metas: MUNICÍPIO										
<b>Fonte de Recursos</b>										
0000 Recursos Ordinários		15.500,00		16.275,00		17.089,00		17.943,00		66.807,00
0052 Transferência de Convênios - Outros - Federal		250.000,00		262.500,00		275.625,00		289.406,00		1.077.531,00
<b>Ação: 2063 INCENTIVO AS ATIVIDADES ESPORTIVAS DO MUNICÍPIO</b>	100	25.455,00	105	26.728,00	110	28.065,00	116	29.468,00	431	109.716,00
Unid.Orçamentária: SECRETARIA MUNICIPAL DE CULTURA E TURISMO										
Finalidade: Manter as atividades de desporto e lazer do município.										
Produto: ESPORTE GARANTIDO										
Unid.Medida: Percentual										
Local. das Metas: MUNICÍPIO										
<b>Fonte de Recursos</b>										
0000 Recursos Ordinários		25.455,00		26.728,00		28.065,00		29.468,00		109.716,00
<b>Total Geral</b>	<b>20.701</b>	<b>29.330.479,00</b>	<b>21.736</b>	<b>30.797.008,00</b>	<b>22.771</b>	<b>32.336.860,00</b>	<b>24.013</b>	<b>33.953.701,00</b>	<b>89.221</b>	<b>126.418.048,00</b>

*Renata Cristina*  
**SOTERIO CONTABILIDADE**  
 PÚBLICA - EIRELI - ME  
 Janusa Cristina G. Solero -  
 Diretora- CT CRC - PB 5.481






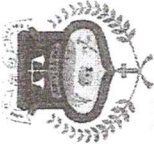
**Prefeitura Municipal de Ibiara**  
**Secretaria Municipal da Fazenda**

**Departamento de Contabilidade - PPA-Plano Plurianual - 2018 à 2021 - R\$ 1,00**  
**Anexo XII - Despesas por Programas, Ações e Fonte de Recursos por Órgão**

Programas e Ações por Órgão

	2018		2019		2020		2021		Total	
	Meta Física	Valor	Meta Física	Valor	Meta Física	Valor	Meta Física	Valor	Meta Física	Valor

  
FRANCISCO NEMEZINHO DE  
SOUSA  
PREFEITO

**Prefeitura Municipal de Ibiara**

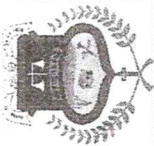
Secretaria Municipal da Fazenda

Departamento de Contabilidade - PPA-Plano Plurianual - 2018 à 2021 - R\$ 1,00

Anexo XII A - Despesas por Programas, Ações e Fonte de Recursos

Programas e Ações por Órgão		2018		2019		2020		2021		Total	
		Meta Física	Valor	Meta Física	Valor	Meta Física	Valor	Meta Física	Valor	Meta Física	Valor
<b>Programa: 1001</b>	<b>AÇÃO LEGISLATIVA</b>	600	1.116.482,00	630	1.172.306,00	660	1.230.923,00	696	1.292.468,00	2.586	4.812.179,00
Objetivo: Manter o bom funcionamento das atividades legislativas do Município de Ibiara MacroObjetivo: DESENVOLVER A GESTÃO PÚBLICA Público Alvo: Legislativo Municipal Órgão Responsável: Prefeitura Municipal de Ibiara Órgãos: Prefeitura Municipal de Ibiara Câmara Municipal de Ibiara											
<b>Indicadores</b>											
Indicador Legislativo											
Fonte RECURSOS ORDINARIOS											
<b>Referência Atual 100</b>											
<b>Referência Esperada 100</b>											
<b>Ação: 1001</b>	<b>CONSTRUÇÃO, AMPLIAÇÃO E REFORMA DE CÂMARA</b>	100	15.000,00	105	15.750,00	110	16.538,00	116	17.364,00	431	64.652,00
Unid.Orçamentária: CÂMARA MUNICIPAL											
Finalidade: Pagar despesas com construção, ampliação e reforma do prédio da Câmara Municipal.											
Produto: MELHORIA DO LEGISLATIVO PAL REALIZADA											
Unid.Medida: Percentual											
Local. das Metas: MUNICÍPIO											
<b>Fonte de Recursos</b>											
<b>0000 Recursos Ordinários</b>											
<b>Ação: 1002</b>	<b>AQUISIÇÃO DE VEÍCULO PARA A CÂMARA MUNICIPAL</b>	100	20.000,00	105	21.000,00	110	22.050,00	116	23.153,00	431	86.203,00
Unid.Orçamentária: CÂMARA MUNICIPAL											
Finalidade: Adquirir veículo para a Câmara Municipal.											
Produto: VEÍCULO PARA O LEGISLATIVO ADQUIRIDO											
Unid.Medida: Percentual											
Local. das Metas: MUNICÍPIO											
<b>Fonte de Recursos</b>											
<b>0000 Recursos Ordinários</b>											
<b>Ação: 1003</b>	<b>AQUISIÇÃO DE EQUIPAMENTOS PARA A CÂMARA</b>	100	8.000,00	105	8.400,00	110	8.820,00	116	9.261,00	431	34.481,00
Unid.Orçamentária: CÂMARA MUNICIPAL											
Finalidade: Atender despesas com a compra de equipamentos para o bom desempenho dos trabalhos da Câmara.											
Produto: EQUIPAMENTOS ADQUIRIDOS											
Unid.Medida: Percentual											
Local. das Metas: MUNICÍPIO											
<b>Fonte de Recursos</b>											
<b>0000 Recursos Ordinários</b>											





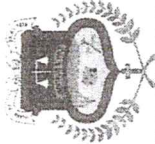
**Prefeitura Municipal de Ibiara**  
Secretaria Municipal da Fazenda

Departamento de Contabilidade - PPA-Plano Plurianual - 2018 à 2021 - R\$ 1,00

**Anexo XII A - Despesas por Programas, Ações e Fonte de Recursos**

Programas e Ações por Órgão		2018		2019		2020		2021		Total	
		Meta Física	Valor	Meta Física	Valor	Meta Física	Valor	Meta Física	Valor	Meta Física	Valor
<b>Ação: 1068</b>	<b>Aquisição de Tratores e/ou Retroscavadeira e Implementos Agrícolas</b>	100	300.000,00	105	315.000,00	110	330.750,00	116	347.288,00	431	1.293.038,00
Unid.Orcamentaria:SECRETARIA MUNICIPAL DE AGRICULTURA											
Finalidade:Adquirir implementos agrícolas em apoio ao produtor rural, visando o desenvolvimento econômico do município											
Produto:MAQUINAS ADQUIRIDAS											
Unid.Medida:Percentual											
Local. das Metas:MUNICIPIO											
<b>Fonte de Recursos</b>											
<b>0052</b>	<b>Transferência de Convênios - Outros - Federal</b>		300.000,00		315.000,00		330.750,00		347.288,00		1.293.038,00
<b>Ação: 2001</b>	<b>MANUTENÇÃO DAS AÇÕES LEGISLATIVAS - PESSOAL/ENCARGOS SOCIAIS</b>	100	535.482,00	105	562.256,00	110	590.369,00	116	619.887,00	431	2.307.994,00
Unid.Orcamentaria:CÂMARA MUNICIPAL											
Finalidade:Atender os encargos com despesas inerentes aos parlamentares e servidores públicos vinculados à Câmara.											
Produto:LEGISLATIVO MANTIDO											
Unid.Medida:Percentual											
Local. das Metas:MUNICIPIO											
<b>Fonte de Recursos</b>											
<b>0000</b>	<b>Recursos Ordinários</b>		535.482,00		562.256,00		590.369,00		619.887,00		2.307.994,00
<b>Ação: 2002</b>	<b>MANUTENÇÃO DE OUTRAS ATIVIDADES LEGISLATIVAS</b>	100	238.000,00	105	249.900,00	110	262.396,00	116	275.515,00	431	1.025.811,00
Unid.Orcamentaria:CÂMARA MUNICIPAL											
Finalidade:Mantem a realização de outras atividades parlamentares e administrativas da Câmara.											
Produto:LEGISLATIVO MANTIDO											
Unid.Medida:Percentual											
Local. das Metas:MUNICIPIO											
<b>Fonte de Recursos</b>											
<b>0000</b>	<b>Recursos Ordinários</b>		238.000,00		249.900,00		262.396,00		275.515,00		1.025.811,00

*[Handwritten signature]*

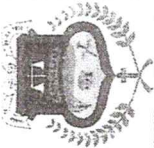


**Prefeitura Municipal de Ibiara**  
Secretaria Municipal da Fazenda

Departamento de Contabilidade - PPA-Plano Plurianual - 2018 à 2021 - R\$ 1,00  
Anexo XII A - Despesas por Programas, Ações e Fonte de Recursos

Programas e Ações por Órgão	2018		2019		2020		2021		Total	
	Meta Física	Valor	Meta Física	Valor	Meta Física	Valor	Meta Física	Valor	Meta Física	Valor
	800	925.200,00	840	954.750,00	880	1.000.895,00	928	1.051.699,00	3.448	3.932.544,00
<b>Programa: 1002 COORDENAÇÃO ADMINISTRATIVA E GOVERNAMENTAL</b>										
Objetivo: MANTER AS ATIVIDADES ADMINISTRATIVAS DE GOVERNO MUNICIPAL										
MacroObjetivo: DESENVOLVER A GESTÃO PÚBLICA										
Público Alvo: População										
Órgão Responsável: Prefeitura Municipal de Ibiara										
Órgãos: Prefeitura Municipal de Ibiara										
<b>Indicadores</b>										
<b>Indicador: POPULAÇÃO MUNICIPAL</b>										
<b>Fonte: TODAS AS FONTES</b>										
<b>Referência Atual 100</b>										
<b>Referência Esperada 100</b>										
<b>Ação: 1004 AQUISIÇÃO DE VEÍCULO PARA O GABINETE</b>										
Unid.Organizatória: SECRETARIA - GABINETE DO PREFEITO										
Finalidade: Comprar veículo para atender ao gabinete do prefeito										
Produto: VEÍCULO ADQUIRIDO										
Unid.Medida: Percentual										
Local. das Metas: MUNICÍPIO										
<b>Fonte de Recursos</b>										
<b>0000 Recursos Ordinários</b>										
100	40.000,00	105	42.000,00	110	44.100,00	116	46.305,00	431	172.405,00	
<b>Ação: 1005 AQUISIÇÃO DE EQUIPAMENTOS PARA O GABINETE DO PREFEITO</b>										
Unid.Organizatória: SECRETARIA - GABINETE DO PREFEITO										
Finalidade: Adquirir equipamentos para o bom desempenho dos trabalhos do órgão.										
Produto: EQUIPAMENTOS ADQUIRIDOS										
Unid.Medida: Percentual										
Local. das Metas: MUNICÍPIO										
<b>Fonte de Recursos</b>										
<b>0000 Recursos Ordinários</b>										
100	4.000,00	105	4.200,00	110	4.410,00	116	4.631,00	431	17.241,00	
<b>Ação: 2003 MANUTENÇÃO DAS ATIVIDADES DO GABINETE</b>										
Unid.Organizatória: SECRETARIA - GABINETE DO PREFEITO										
Finalidade: Atender as atividades do Gabinete, bem como, custear os encargos com despesas de pessoal, inerentes ao servidor público.										
Produto: GABINETE DO PREFEITO MANTIDO										
Unid.Medida: Percentual										
Local. das Metas: MUNICÍPIO										
<b>Fonte de Recursos</b>										
<b>0000 Recursos Ordinários</b>										
100	721.200,00	105	740.550,00	110	775.982,00	116	815.547,00	431	3.053.279,00	





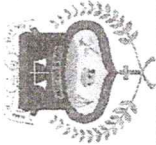
# Prefeitura Municipal de Ibiara

Secretaria Municipal da Fazenda

Departamento de Contabilidade - PPA-Plano Plurianual - 2018 à 2021 - R\$ 1,00

Anexo XII A - Despesas por Programas, Ações e Fonte de Recursos

Programas e Ações por Órgão		2018		2019		2020		2021		Total	
		Meta Física	Valor	Meta Física	Valor	Meta Física	Valor	Meta Física	Valor	Meta Física	Valor
<b>Ação: 2004</b>	<b>CONTRIBUIÇÃO PARA A FAMUP e outros</b>	100	16.000,00	105	16.800,00	110	17.640,00	116	18.522,00	431	68.962,0
Unid.Orçamentária:	SECRETARIA - GABINETE DO PREFEITO										
Finalidade:	Pagar contribuição mensal à Federação das Associações de Municípios da Paraíba, entre outras.										
Produto:	CONTRIBUIÇÕES MANTIDA										
Unid.Medida:	Percentual										
Local. das Metas:	MUNICÍPIO										
Fonte de Recursos											
0000	Recursos Ordinários		16.000,00		16.800,00		17.640,00		18.522,00		68.962,0
<b>Ação: 2082</b>	<b>Divulgação das Atividades e Atos Administrativos</b>	100	39.400,00	105	41.370,00	110	43.439,00	116	45.610,00	431	169.819,0
Unid.Orçamentária:	SECRETARIA - GABINETE DO PREFEITO										
Finalidade:	Divulgar os atos da Administração Pública Municipal										
Produto:	DIVULGAÇÃO DE ATOS										
Unid.Medida:	Percentual										
Local. das Metas:	MUNICÍPIO										
Fonte de Recursos											
0000	Recursos Ordinários		39.400,00		41.370,00		43.439,00		45.610,00		169.819,0
<b>Ação: 2084</b>	<b>PROMOÇÃO DE EVENTOS SOCIAIS (FESTAS JUNINAS, FESTAS RELIGIOSAS E OUTROS EVENTOS)</b>	100	47.500,00	105	49.875,00	110	52.369,00	116	54.986,00	431	204.730,0
Unid.Orçamentária:	SECRETARIA - GABINETE DO PREFEITO										
Finalidade:	PROMOVER A REALIZAÇÃO DE EVENTOS SOCIAIS NO MUNICÍPIO DE IBIARA.										
Produto:	REALIZAÇÃO DE EVENTOS										
Unid.Medida:	Percentual										
Local. das Metas:	MUNICÍPIO										
Fonte de Recursos											
0000	Recursos Ordinários		47.500,00		49.875,00		52.369,00		54.986,00		204.730,0
<b>Ação: 2085</b>	<b>MANUTENÇÃO DAS ATIVIDADES DA JUNTA DE SERVIÇO MILITAR</b>	100	16.000,00	105	16.800,00	110	17.641,00	116	18.520,00	431	68.961,0
Unid.Orçamentária:	SECRETARIA - GABINETE DO PREFEITO										
Finalidade:	MANTER A JUNTA DE SERVIÇO MILITAR										
Produto:	JUNTA MILITAR MANTIDA										
Unid.Medida:	Percentual										
Local. das Metas:	MUNICÍPIO										
Fonte de Recursos											
0000	Recursos Ordinários		16.000,00		16.800,00		17.641,00		18.520,00		68.961,0



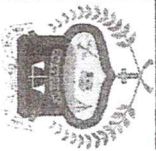
**Prefeitura Municipal de Ibiara**  
Secretaria Municipal da Fazenda

Departamento de Contabilidade - PPA-Plano Plurianual - 2018 à 2021 - R\$ 1.00

Anexo XII A - Despesas por Programas, Ações e Fonte de Recursos

Programas e Ações por Órgão	2018		2019		2020		2021		Total	
	Meta Física	Valor	Meta Física	Valor	Meta Física	Valor	Meta Física	Valor	Meta Física	Valor
	<b>Ação: 2086</b>	100	41.100,00	105	43.155,00	110	45.314,00	116	47.578,00	431
<b>MANUTENÇÃO DA PROCURADORIA GERAL DO MUNICÍPIO</b>										
Unid.Orçamentaria: SECRETARIA - GABINETE DO PREFEITO										
Finalidade: MANTER OS SERVIÇOS JURÍDICO DO MUNICÍPIO										
Produto: JURIDICO MUNICIPAL										
Unid.Medida: Percentual										
Local. das Metas: MUNICÍPIO										
<b>Fonte de Recursos</b>										
<b>0000 Recursos Ordinários</b>		41.100,00		43.155,00		45.314,00		47.578,00		177.147,0



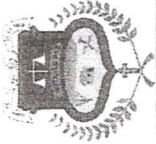


**Prefeitura Municipal de Ibiara**  
Secretaria Municipal da Fazenda

Departamento de Contabilidade - PPA-Plano Plurianual - 2018 à 2021 - R\$ 1,00

**Anexo XII A - Despesas por Programas, Ações e Fonte de Recursos**

Programas e Ações por Órgão	2018		2019		2020		2021		Total	
	Meta Física	Valor	Meta Física	Valor	Meta Física	Valor	Meta Física	Valor	Meta Física	Valor
Programa: 1003 GOVERNABILIDADE DA GESTÃO PÚBLICA	401	993.007,00	421	1.042.658,00	441	1.094.793,00	465	1.149.531,00	1.728	4.279.989,0
Objetivo: PROMOVER AS AÇÕES DA GOVERNABILIDADE MUNICIPAL.										
MacroObjetivo: MODERNIZAR A MÁQUINA FAZENDÁRIA										
Público Alvo: POPULAÇÃO										
Órgão Responsável: Prefeitura Municipal de Ibiara										
Órgãos Prefeitura Municipal de Ibiara										
<b>Indicadores</b>										
Indicador População atendida										
Fonte Todas as fontes										
Referência Atual 100										
Referência Esperada 100										
<b>Ação: 1006 AQUISIÇÃO DE EQUIPAMENTOS PARA A SEC. DE ADMINISTRAÇÃO</b>	100	8.000,00	105	8.400,00	110	8.820,00	116	9.261,00	431	34.481,0
Unid.Orçamentária:SECRETARIA MUNICIPAL DE ADMINISTRAÇÃO										
Finalidade: Atender despesas com a compra de equipamentos para a Sec. de Administração.										
Produto:SECRETARIA MANTIDA										
Unid.Medida: Percentual										
Local. das Metas:MUNICIPIO										
<b>Fonte de Recursos</b>										
0000 Recursos Ordinários		8.000,00		8.400,00		8.820,00		9.261,00		34.481,0
<b>Ação: 2005 MANUTENÇÃO DAS ATIVIDADES DA SECRETARIA DE ADMINISTRAÇÃO</b>	100	789.007,00	105	828.458,00	110	869.882,00	116	913.377,00	431	3.400.724,0
Unid.Orçamentária:SECRETARIA MUNICIPAL DE ADMINISTRAÇÃO										
Finalidade: Atender as despesas realizadas pela Secretaria de Administração										
Produto:MANUT DE SECRETARIAS MANTIDAS										
Unid.Medida: Percentual										
Local. das Metas:MUNICIPIO										
<b>Fonte de Recursos</b>										
0000 Recursos Ordinários		789.007,00		828.458,00		869.882,00		913.377,00		3.400.724,0
<b>Ação: 2006 REALIZAÇÃO DE CONCURSO PÚBLICO MUNICIPAL.</b>	100	11.000,00	105	11.550,00	110	12.128,00	116	12.733,00	431	47.411,0
Unid.Orçamentária:SECRETARIA MUNICIPAL DE ADMINISTRAÇÃO										
Finalidade: Atender despesas com a realização de concurso público municipal.										
Produto: CONCURSOS REALIZADOS										
Unid.Medida: Percentual										
Local. das Metas:MUNICIPIO										
<b>Fonte de Recursos</b>										
0000 Recursos Ordinários		11.000,00		11.550,00		12.128,00		12.733,00		47.411,0

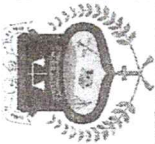


**Prefeitura Municipal de Ibiara**  
Secretaria Municipal da Fazenda

Departamento de Contabilidade - PPA-Plano Plurianual - 2018 à 2021 - R.\$ 1,00

Anexo XII A - Despesas por Programas, Ações e Fonte de Recursos

Programas e Ações por Órgão	2018		2019		2020		2021		Total	
	Meta Física	Valor	Meta Física	Valor	Meta Física	Valor	Meta Física	Valor	Meta Física	Valor
<b>Ação: 2093 Adaptação de um Prédio para Funcionamento da Casa dos Conselhos</b> Unid.Orçamentária:SECRETARIA MUNICIPAL DE ADMINISTRAÇÃO Finalidade:Adaptar prédio tornando o espaço adequado para funcionamento dos conselhos municipais. Produto:Manter conselhos Unid.Medida:Percentual Local. das Metas:MUNICIPIO	1	6.000,00	1	6.300,00	1	6.615,00	1	6.945,00	4	25.860,0
<b>Fonte de Recursos</b>										
<b>0000 Recursos Ordinários</b>		6.000,00		6.300,00		6.615,00		6.945,00		25.860,0
<b>Ação: 9901 RESERVA DE CONTINGÊNCIA</b> Unid.Orçamentária:RESERVA DE CONTINGÊNCIA Finalidade:Atender aos passivos contingentes e outros riscos fiscais. Produto:RESERVA DE CONTINGENCIA Unid.Medida:Percentual Local. das Metas:MUNICIPIO	100	179.000,00	105	187.950,00	110	197.348,00	116	207.215,00	431	771.513,0
<b>Fonte de Recursos</b>										
<b>0000 Recursos Ordinários</b>		179.000,00		187.950,00		197.348,00		207.215,00		771.513,0

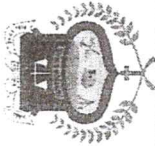


**Prefeitura Municipal de Ibiara**  
Secretaria Municipal da Fazenda

**Departamento de Contabilidade - PPA-Plano Plurianual - 2018 à 2021 - R\$ 1,00**  
**Anexo XII A - Despesas por Programas, Ações e Fonte de Recursos**

		2018				2019				2020				2021		Total	
		Meta Física	Valor	Meta Física	Valor	Meta Física	Valor	Meta Física	Valor	Meta Física	Valor	Meta Física	Valor	Meta Física	Valor	Meta Física	Valor
Programas e Ações por Órgão																	
Programa: 1004	OPERACÕES ESPECIAIS	800	448.400,00	840	470.820,00	880	494.362,00	928	519.079,00	3.448	1.932.661,00						
Objetivo: REALIZAR AS OPERAÇÕES ESPECIAIS																	
MacroObjetivo: DESENVOLVER A GESTÃO PÚBLICA																	
Público Alvo: FINANCIADORES																	
Órgão Responsável: Prefeitura Municipal de Ibiara																	
Órgãos: Prefeitura Municipal de Ibiara																	
<b>Indicadores</b>																	
<b>Indicador FINANCIADORES</b>																	
<b>Fonte TODAS AS FONTES</b>																	
<b>Referência Atual 100</b>																	
<b>Referência Esperada 100</b>																	
Ação: 0001	AMORTIZAÇÃO DE DÍVIDA JUNTO AO INSS	100	256.000,00	105	268.800,00	110	282.240,00	116	296.352,00	431	1.103.392,00						
Unid.Orçamentária: SECRETARIA MUNICIPAL DA FAZENDA																	
Finalidade: Pagar contribuição de refinanciamento da dívida junto ao INSS																	
Produto: CONTROLE FAZENDARIO REALIZADO																	
Unid.Medida: Percentual																	
Local. das Metas: MUNICIPIO																	
<b>Fonte de Recursos</b>																	
<b>0000 Recursos Ordinários</b>																	
Ação: 0002	AMORTIZAÇÃO DE DÍVIDA JUNTO AO FGTS	100	29.000,00	105	30.450,00	110	31.973,00	116	33.571,00	431	124.994,00						
Unid.Orçamentária: SECRETARIA MUNICIPAL DA FAZENDA																	
Finalidade: Pagamento mensal da contribuição de refinanciamento da dívida junto ao FGTS.																	
Produto: CONTROLE FAZENDARIO REALIZADO																	
Unid.Medida: Percentual																	
Local. das Metas: MUNICIPIO																	
<b>Fonte de Recursos</b>																	
<b>0000 Recursos Ordinários</b>																	
Ação: 0003	AMORTIZAÇÃO DE DÍVIDA JUNTO À ENERGISA	100	6.000,00	105	6.300,00	110	6.615,00	116	6.946,00	431	25.861,00						
Unid.Orçamentária: SECRETARIA MUNICIPAL DA FAZENDA																	
Finalidade: Pagar contribuição de refinanciamento da dívida junto a ENERGISA																	
Produto: CONTROLE FAZENDARIO REALIZADO																	
Unid.Medida: Percentual																	
Local. das Metas: MUNICIPIO																	
<b>Fonte de Recursos</b>																	
<b>0000 Recursos Ordinários</b>																	



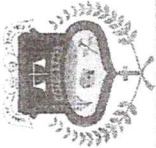


**Prefeitura Municipal de Ibiara**  
Secretaria Municipal da Fazenda

Departamento de Contabilidade - PPA-Plano Plurianual - 2018 à 2021 - R\$ 1,00

Anexo XII A - Despesas por Programas, Ações e Fonte de Recursos

Programas e Ações por Órgão	2018		2019		2020		2021		Total	
	Mcta Física	Valor	Mcta Física	Valor	Mcta Física	Valor	Mcta Física	Valor	Mcta Física	Valor
<b>Ação: 0004 AMORTIZAÇÃO DE DÍVIDA JUNTO A CAGEPA</b> Unid.Orçamentária:SECRETARIA MUNICIPAL DA FAZENDA Finalidade: Pagar parcelas de refinanciamento de dívida junto a CAGEPA Produto: CONTROLE DE DÍVIDA REALIZADO Unid.Medida: Percentual Local. das Metas: MUNICÍPIO	100	14.000,00	105	14.700,00	110	15.435,00	116	16.207,00	431	60.342,00
<b>Fonte de Recursos</b>										
<b>0000 Recursos Ordinários</b>		14.000,00		14.700,00		15.435,00		16.207,00		60.342,00
<b>Ação: 0005 PAGAMENTO DE JUROS DA DÍVIDA CONTRATADA</b> Unid.Orçamentária:SECRETARIA MUNICIPAL DA FAZENDA Finalidade: Pagar juros referentes aos encargos da dívida contratada do município Produto: CONTROLE DE DÍVIDA REALIZADO Unid.Medida: Percentual Local. das Metas: MUNICÍPIO	100	4.100,00	105	4.305,00	110	4.520,00	116	4.746,00	431	17.671,00
<b>Fonte de Recursos</b>										
<b>0000 Recursos Ordinários</b>		4.100,00		4.305,00		4.520,00		4.746,00		17.671,00
<b>Ação: 0006 PAGAMENTO DE SENTENÇAS JUDICIAIS</b> Unid.Orçamentária:SECRETARIA MUNICIPAL DA FAZENDA Finalidade: Pagar sentenças judiciais transitadas e julgadas, movidas contra o município. Produto: CONTROLE COM ENCARGOS REALIZADOS Unid.Medida: Percentual Local. das Metas: MUNICÍPIO	100	43.000,00	105	45.150,00	110	47.408,00	116	49.778,00	431	185.336,00
<b>Fonte de Recursos</b>										
<b>0000 Recursos Ordinários</b>		43.000,00		45.150,00		47.408,00		49.778,00		185.336,00
<b>Ação: 0007 AMORTIZAÇÃO DA DÍVIDA DA EDUCAÇÃO JUNTO AO INSS - MDE</b> Unid.Orçamentária:SECRETARIA MUNICIPAL DE EDUCAÇÃO Finalidade: Pagar mensalmente a contribuição por contrato de refinanciamento da dívida da Educação junto ao INSS. Produto: DIVIDAS COM O INSS AMORTIZADA Unid.Medida: Percentual Local. das Metas: MUNICÍPIO	100	86.300,00	105	90.615,00	110	95.146,00	116	99.903,00	431	371.964,00
<b>Fonte de Recursos</b>										
<b>0001 Receita de Impostos e de Transferência de Impostos - Educação</b>		86.300,00		90.615,00		95.146,00		99.903,00		371.964,00

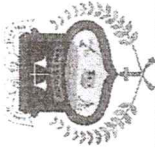


**Prefeitura Municipal de Ibiara**  
Secretaria Municipal da Fazenda

Departamento de Contabilidade - PPA-Plano Plurianual - 2018 à 2021 - R\$ 1,00

Anexo XII A - Despesas por Programas, Ações e Fonte de Recursos

Programas e Ações por Órgão	2018		2019		2020		2021		Total	
	Meta Física	Valor	Meta Física	Valor	Meta Física	Valor	Meta Física	Valor	Meta Física	Valor
<b>Ação: 0008 AMORTIZAÇÃO DA DÍVIDA DA SAÚDE JUNTO AO INSS - FUS</b> Unid.Orçamentária: FUNDO MUNICIPAL DE SAÚDE Finalidade: Pagar mensalmente contribuição por contrato de refinanciamento da dívida da Saúde junto ao INSS. Produto: AMORTIZAÇÃO INSS REALIZADA Unid.Medida: Percentual Local. das Metas: MUNICIPIO	100	10.000,00	105	10.500,00	110	11.025,00	116	11.576,00	431	43.101,00
<b>Fonte de Recursos</b> 0002 Receita de Impostos e de Transferência de Impostos - Saúde		10.000,00		10.500,00		11.025,00		11.576,00		43.101,00



**Prefeitura Municipal de Ibiara**  
Secretaria Municipal da Fazenda

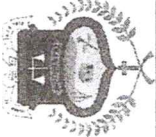
Departamento de Contabilidade - PPA-Plano Plurianual - 2018 à 2021 - R\$ 1,00

**Anexo XII A - Despesas por Programas, Ações e Fonte de Recursos**

Programas e Ações por Órgão	2018		2019		2020		2021		Total	
	Meta Física	Valor	Meta Física	Valor	Meta Física	Valor	Meta Física	Valor	Meta Física	Valor
	400	305.200,00	420	320.460,00	440	336.487,00	464	353.306,00	1.724	1.315.453,0
<b>Programa: 1006 TRANSPARENCIA DO DINHEIRO PUBLICO</b> Objeto: PROMOVER A GESTÃO PÚBLICA COM TRANSPARÊNCIA MacroObjeto: DESENVOLVER A GESTÃO PÚBLICA Público Alvo: CONTRIBUINTE EM GERAL Órgão Responsável: Prefeitura Municipal de Ibiara Órgãos: Prefeitura Municipal de Ibiara <b>Indicadores</b> Indicador: CONTRIBUINTE EM GERAL Fonte: TODAS AS FONTES <b>Referência Atual 100</b> <b>Referência Esperada 100</b>	100	6.000,00	105	6.300,00	110	6.615,00	116	6.946,00	431	25.861,0
<b>Ação: 2007 CONTRIBUIÇÃO PARA A PROCURADORIA GERAL DE JUSTIÇA.</b> Unid.Orçamentária: SECRETARIA MUNICIPAL DA FAZENDA Finalidade: Contribuição, mediante convênio ou Lei Municipal, para a Procuradoria Geral do Estado Produto: CONTRIBUIÇÕES MANTIDAS Unid. Medida: Percentual Local. das Metas: MUNICÍPIO <b>Fonte de Recursos</b> <b>0000 Recursos Ordinários</b>	100	204.200,00	105	214.410,00	110	225.134,00	116	236.386,00	431	880.130,0
<b>Ação: 2008 MANUTENÇÃO DA SECRETARIA MUNICIPAL DA FAZENDA</b> Unid.Orçamentária: SECRETARIA MUNICIPAL DA FAZENDA Finalidade: Atender as atividades da SECFAZ, bem como, custear os encargos com despesas de pessoal, inerentes ao servidor municipal. Produto: MANUT. DE SECRET. REALIZADAS Unid. Medida: Percentual Local. das Metas: MUNICÍPIO <b>Fonte de Recursos</b> <b>0000 Recursos Ordinários</b>	100	90.000,00	105	94.500,00	110	99.225,00	116	104.186,00	431	387.911,0
<b>Ação: 2010 CONTRIBUIÇÃO PARA O PASEP</b> Unid.Orçamentária: SECRETARIA MUNICIPAL DA FAZENDA Finalidade: Pagar contribuições devidas ao PASEP Produto: PASEP ASSISTIDO Unid. Medida: Percentual Local. das Metas: MUNICÍPIO <b>Fonte de Recursos</b> <b>0000 Recursos Ordinários</b>	100	90.000,00	105	94.500,00	110	99.225,00	116	104.186,00	431	387.911,0

880.130,0  
387.911,0



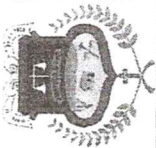


**Prefeitura Municipal de Ibiara**  
Secretaria Municipal da Fazenda

Departamento de Contabilidade - PPA-Plano Plurianual - 2018 à 2021 - R\$ 1.00

Anexo XII A - Despesas por Programas, Ações e Fonte de Recursos

Programas e Ações por Órgão	2018		2019		2020		2021		Total	
	Meta Física	Valor	Meta Física	Valor	Meta Física	Valor	Meta Física	Valor	Meta Física	Valor
	<b>Ação: 2064 CONTRIBUIÇÃO DA SAÚDE PARA O PASEP</b> Unid.Orçamentária: FUNDO MUNICIPAL DE SAÚDE Finalidade: Pagar contribuições devidas ao PASEP. Produto: PASEP GARANTIDO Unid.Medida: Percentual Local. das Metas: MUNICIPIO Fonte de Recursos <b>0002 Receita de Impostos e de Transferência de Impostos - Saúde</b>	100	5.000,00	105	5.250,00	110	5.513,00	116	5.788,00	431
		5.000,00		5.250,00		5.513,00		5.788,00		21.551,00

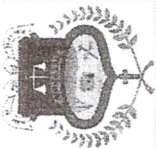


**Prefeitura Municipal de Ibiara**  
Secretaria Municipal da Fazenda

Departamento de Contabilidade - PPA-Plano Plurianual - 2018 à 2021 - R\$ 1,00

**Anexo XII A - Despesas por Programas, Ações e Fonte de Recursos**

Programas e Ações por Órgão		2018		2019		2020		2021		Total	
		Meta Física	Valor	Meta Física	Valor	Meta Física	Valor	Meta Física	Valor	Meta Física	Valor
Programa: 1007	DESENVOLVIMENTO DA INFRAESTRUTURA MUNICIPAL	3.500	3.983.500,00	3.675	4.198.675,00	3.850	4.409.344,00	4.060	4.630.734,00	15.085	17.222.253,0
Objetivo: PROMOVER	ACÇÕES DE INFRAESTRUTURA. MELHORANDO A QUALIDADE DOS SERVIÇOS PÚBLICOS										
MacroObjetivo: DESENVOLVER A GESTÃO PÚBLICA											
Público Alvo: População											
Órgão Responsável: Prefeitura Municipal de Ibiara											
Órgãos	Prefeitura Municipal de Ibiara										
Indicadores											
Indicador	POPULAÇÃO										
Fonte	TODAS AS FONTES										
Referência Atual	100		166.500,00	105	174.825,00	110	183.567,00	116	192.744,00	431	717.636,0
Referência Esperada	100										
Ação: 1008	CONSTRUÇÃO E RECUPERAÇÃO DE INFRAESTRUTURA URBANA	100	166.500,00	105	174.825,00	110	183.567,00	116	192.744,00	431	717.636,0
Unid. Orçamentária:	SECRETARIA MUNICIPAL DE OBRAS E SERVIÇOS URBANOS										
Finalidade:	Construção e recuperação de pavimentação urbana e drenagem.										
Produto:	INFRAESTRUTURA URBANA REALIZADA										
Unid. Medida:	Percentual		15.000,00		15.750,00		16.538,00		17.364,00		64.652,0
Local. das Metas:	MUNICÍPIO		151.500,00		159.075,00		167.029,00		175.380,00		652.984,0
Fonte de Recursos											
0000	Recursos Ordinários		15.000,00		15.750,00		16.538,00		17.364,00		64.652,0
0052	Transferência de Convênios - Outros - Federal		151.500,00		159.075,00		167.029,00		175.380,00		652.984,0
Ação: 1009	CONSTRUÇÃO E/OU AMPLIAÇÃO DE PRAÇAS, PARQUES, JARDINS, CANTEIROS E CALÇADÕES.	100	70.000,00	105	73.500,00	110	77.175,00	116	81.034,00	431	301.709,0
Unid. Orçamentária:	SECRETARIA MUNICIPAL DE OBRAS E SERVIÇOS URBANOS										
Finalidade:	ATENDER DESPESAS COM CONSTRUÇÃO E/OU AMPLIAÇÃO DE PRAÇAS, PARQUES, JARDINS, CANTEIROS E CALÇADÕES NO MUNICÍPIO DE IBIARA										
Produto:	INFRAESTRUTURA REALIZADA										
Unid. Medida:	Percentual		40.000,00		42.000,00		44.100,00		46.305,00		172.405,0
Local. das Metas:	MUNICÍPIO		30.000,00		31.500,00		33.075,00		34.729,00		129.304,0
Fonte de Recursos											
0000	Recursos Ordinários		40.000,00		42.000,00		44.100,00		46.305,00		172.405,0
0055	Transferência de Convênios - Outros Estadual/Municipal/Outros		30.000,00		31.500,00		33.075,00		34.729,00		129.304,0



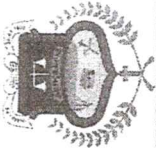
**Prefeitura Municipal de Ibiara**  
Secretaria Municipal da Fazenda

Departamento de Contabilidade - PPA-Plano Plurianual - 2018 à 2021 - R\$ 1.00

**Anexo XII A - Despesas por Programas, Ações e Fonte de Recursos**

		2018		2019		2020		2021		Total	
		Meta Física	Valor	Meta Física	Valor	Meta Física	Valor	Meta Física	Valor	Meta Física	Valor
Programas e Ações por Órgão											
<b>Ação: 1010</b>	<b>CONSTRUÇÃO, AMPLIAÇÃO E REFORMA DE CEMITÉRIO PÚBLICO</b>	100	55.600,00	105	58.380,00	110	61.299,00	116	64.364,00	431	239.643,0
Unid.Orçamentária:SECRETARIA MUNICIPAL DE OBRAS E SERVIÇOS URBANOS											
Finalidade: Construir, Ampliar e reformar cemitérios públicos municipais.											
Produto: INFRAESTRUTURA REALIZADA											
Unid.Medida: Percentual											
Local. das Metas: MUNICIPIO											
<b>Fonte de Recursos</b>											
<b>0000</b>	<b>Recursos Ordinários</b>		15.600,00		16.380,00		17.199,00		18.059,00		67.238,0
<b>0055</b>	<b>Transferência de Convênios - Outros Estadual/Municipal/Outros</b>		40.000,00		42.000,00		44.100,00		46.305,00		172.405,0
<b>Ação: 1011</b>	<b>CONSTRUÇÃO, AMPL. E REFORMA DE MERCADO PÚBLICO</b>	100	64.000,00	105	67.200,00	110	70.560,00	116	74.088,00	431	275.848,0
Unid.Orçamentária:SECRETARIA MUNICIPAL DE OBRAS E SERVIÇOS URBANOS											
Finalidade: Atender despesas com construção, ampliação e reforma de Mercado Público Municipal.											
Produto: INFRAESTRUTURA REALIZADA											
Unid.Medida: Percentual											
Local. das Metas: MUNICIPIO											
<b>Fonte de Recursos</b>											
<b>0000</b>	<b>Recursos Ordinários</b>		14.000,00		14.700,00		15.435,00		16.207,00		60.342,0
<b>0055</b>	<b>Transferência de Convênios - Outros Estadual/Municipal/Outros</b>		50.000,00		52.500,00		55.125,00		57.881,00		215.506,0
<b>Ação: 1012</b>	<b>AQUISIÇÃO E DESAPROPRIAÇÃO DE IMÓVEIS</b>	100	15.000,00	105	15.750,00	110	16.538,00	116	17.364,00	431	64.652,0
Unid.Orçamentária:SECRETARIA MUNICIPAL DE OBRAS E SERVIÇOS URBANOS											
Finalidade: Adquirir e desapropriar imóvel de interesse público.											
Produto: INFRAESTRUTURA REALIZADA											
Unid.Medida: Percentual											
Local. das Metas: MUNICIPIO											
<b>Fonte de Recursos</b>											
<b>0000</b>	<b>Recursos Ordinários</b>		15.000,00		15.750,00		16.538,00		17.364,00		64.652,0
<b>Ação: 1013</b>	<b>CONSTRUÇÃO AMPLIAÇÃO E REFORMA DE PRÉDIO PÚBLICO</b>	100	20.000,00	105	21.000,00	110	22.050,00	116	23.153,00	431	86.203,0
Unid.Orçamentária:SECRETARIA MUNICIPAL DE OBRAS E SERVIÇOS URBANOS											
Finalidade: Atender despesas com construção, ampliação e reforma de prédios públicos.											
Produto: INFRAESTRUTURA REALIZADA											
Unid.Medida: Percentual											
Local. das Metas: MUNICIPIO											
<b>Fonte de Recursos</b>											
<b>0000</b>	<b>Recursos Ordinários</b>		20.000,00		21.000,00		22.050,00		23.153,00		86.203,0



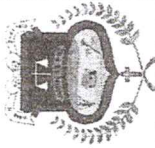


**Prefeitura Municipal de Ibiara**  
Secretaria Municipal da Fazenda

Departamento de Contabilidade - PPA-Plano Plurianual - 2018 à 2021 - R\$ 1.00

**Anexo XII A - Despesas por Programas, Ações e Fonte de Recursos**

Programas e Ações por Órgão		2018		2019		2020		2021		Total	
		Meta Física	Valor	Meta Física	Valor	Meta Física	Valor	Meta Física	Valor	Meta Física	Valor
<b>Ação: 1014 AQUISIÇÃO DE EQUIPAMENTOS P/ A SEC. DE OBRAS E SERV. URBANOS</b>	100	100	5.000,00	105	5.250,00	110	5.513,00	116	5.788,00	431	21.551,00
Unid.Orçamentária: SECRETARIA MUNICIPAL DE OBRAS E SERVIÇOS URBANOS											
Finalidade: Adquirir equipamentos para a Secretaria de Obras e Serviços Urbanos											
Produto: EQUIPAMENTOS ADQUIRIDOS											
Unid.Medida: Percentual											
Local. das Metas: MUNICÍPIO											
<b>Fonte de Recursos</b>											
<b>0000 Recursos Ordinários</b>											
5.000,00											
<b>Ação: 1016 CONSTRUÇÃO DE CASAS POPULARES</b>	100	100	505.700,00	105	530.985,00	110	557.535,00	116	585.411,00	431	2.179.631,00
Unid.Orçamentária: SECRETARIA MUNICIPAL DE OBRAS E SERVIÇOS URBANOS											
Finalidade: Construir casas para indivíduos de baixa renda.											
Produto: Casas construídas											
Unid.Medida: Percentual											
Local. das Metas: MUNICÍPIO											
<b>Fonte de Recursos</b>											
<b>0000 Recursos Ordinários</b>											
4.200,00											
<b>0052 Transferência de Convênios - Outros - Federal</b>											
501.500,00											
<b>Ação: 1017 CONSTRUÇÃO E PERFURAÇÃO DE POÇOS E EQUIPAMENTOS</b>	100	100	306.000,00	105	321.300,00	110	337.366,00	116	354.234,00	431	1.318.900,00
Unid.Orçamentária: SECRETARIA MUNICIPAL DE OBRAS E SERVIÇOS URBANOS											
Finalidade: Pagar despesas com a expansão do sistema de abastecimento d'água											
Produto: CONSTR. E PERF. DE POÇOS REALIZADAS											
Unid.Medida: Percentual											
Local. das Metas: MUNICÍPIO											
<b>Fonte de Recursos</b>											
<b>0000 Recursos Ordinários</b>											
5.000,00											
<b>0052 Transferência de Convênios - Outros - Federal</b>											
301.000,00											
<b>Ação: 1018 EXPANSÃO DA REDE ELÉTRICA DO MUNICÍPIO</b>	100	100	20.000,00	105	21.000,00	110	22.050,00	116	23.153,00	431	86.203,00
Unid.Orçamentária: SECRETARIA MUNICIPAL DE OBRAS E SERVIÇOS URBANOS											
Finalidade: Atender despesas com a expansão da rede elétrica do município, universalizando o uso da energia elétrica											
Produto: EXPANSÃO DA REDE ELÉTRICA REALIZADA											
Unid.Medida: Percentual											
Local. das Metas: MUNICÍPIO											
<b>Fonte de Recursos</b>											
<b>0000 Recursos Ordinários</b>											
20.000,00											
<b>0052 Transferência de Convênios - Outros - Federal</b>											
5.788,00											
348.446,00											




**Prefeitura Municipal de Ibiara**  
Secretaria Municipal da Fazenda

Departamento de Contabilidade - PPA-Plano Plurianual - 2018 à 2021 - R\$ 1,00

**Anexo XII A - Despesas por Programas, Ações e Fonte de Recursos**

Programas e Ações por Órgão		2018		2019		2020		2021		Total	
		Meta Física	Valor	Meta Física	Valor	Meta Física	Valor	Meta Física	Valor	Meta Física	Valor
<b>Ação: 1037 AQUISIÇÃO E DESAPROPRIAÇÃO DE IMÓVEL PARA A SAÚDE.</b>	100	20.000,00	21.000,00	105	21.000,00	110	22.050,00	116	23.153,00	431	86.203,00
Unid.Orçamentária: SACRETARIA MUNICIPAL DE SAUDE											
Finalidade: Adquirir e desapropriar imóvel de interesse público para a saúde											
Produto: IMOVEIS DESAPROPRIADOS											
Unid.Medida: Percentual											
Local. das Metas: MUNICIPIO											
<b>Fonte de Recursos</b>											
<b>0002 Receita de Impostos e de Transferência de Impostos - Saúde</b>		20.000,00	21.000,00	105	21.000,00	110	22.050,00	116	23.153,00	431	86.203,00
<b>Ação: 1039 CONSTRUÇÃO E/OU RECONSTRUÇÃO EM MELHORIA DE UNIDADES HABITACIONAIS</b>	100	199.000,00	208.950,00	105	208.950,00	110	219.399,00	116	230.367,00	431	857.716,00
Unid.Orçamentária: SACRETARIA MUNICIPAL DE SAUDE											
Finalidade: Pagar despesas com a construção e/ou reconstrução com melhoria de UNIDADES HABITACIONAIS.											
Produto: UNI.HABITACIONAIS REALIZADAS											
Unid.Medida: Percentual											
Local. das Metas: MUNICIPIO											
<b>Fonte de Recursos</b>											
<b>0002 Receita de Impostos e de Transferência de Impostos - Saúde</b>		7.000,00	7.350,00		7.350,00		7.718,00		8.103,00		30.171,00
<b>0051 Transferência de Convênios - Saúde - Federal</b>		192.000,00	201.600,00		201.600,00		211.681,00		222.264,00		827.545,00
<b>Ação: 1040 CONSTRUÇÃO E RECUPERAÇÃO DE REDE DE ESGOTOS</b>	100	428.500,00	449.925,00	105	449.925,00	110	472.422,00	116	496.042,00	431	1.846.889,00
Unid.Orçamentária: SECRETARIA MUNICIPAL DE OBRAS E SERVIÇOS URBANOS											
Finalidade: Pagar despesas com a construção e recuperação de rede de esgotos e galerias. no município.											
Produto: SANEAMENTO BÁSICO REALIZADO											
Unid.Medida: Percentual											
Local. das Metas: MUNICIPIO											
<b>Fonte de Recursos</b>											
<b>0000 Recursos Ordinários</b>		7.000,00	7.350,00		7.350,00		7.718,00		8.103,00		30.171,00
<b>0052 Transferência de Convênios - Outros - Federal</b>		421.500,00	442.575,00		442.575,00		464.704,00		487.939,00		1.816.718,00
<b>Ação: 1041 CONSTRUÇÃO DE MÓDULOS SANITÁRIOS NA Z. RURAL.</b>	100	212.100,00	222.705,00	105	222.705,00	110	233.840,00	116	245.532,00	431	914.177,00
Unid.Orçamentária: SECRETARIA MUNICIPAL DE OBRAS E SERVIÇOS URBANOS											
Finalidade: Pagar despesa com a construção de módulos sanitários em residências de pessoas de baixa renda.											
Produto: Módulos sanitários construídos											
Unid.Medida: Percentual											
Local. das Metas: MUNICIPIO											
<b>Fonte de Recursos</b>											
<b>0000 Recursos Ordinários</b>		2.100,00	2.205,00		2.205,00		2.315,00		2.431,00		9.051,00
<b>0052 Transferência de Convênios - Outros - Federal</b>		210.000,00	220.500,00		220.500,00		231.525,00		243.101,00		905.126,00



**Prefeitura Municipal de Ibiara**

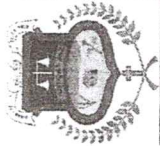
Secretaria Municipal da Fazenda

Departamento de Contabilidade - PPA-Plano Plurianual - 2018 à 2021 - R\$ 1,00

Anexo XII A - Despesas por Programas, Ações e Fonte de Recursos

Programas e Ações por Órgão		2018		2019		2020		2021		Total	
		Mtca Física	Valor	Mtca Física	Valor	Mtca Física	Valor	Mtca Física	Valor	Mtca Física	Valor
<b>Ação: 1043</b>	<b>CONSTRUÇÃO DE ATERRO SANITÁRIO</b>	100	257.000,00	105	269.850,00	110	283.343,00	116	297.510,00	431	1.107.703,00
Unid.Orçamentária:	SECRETARIA MUNICIPAL DE OBRAS E SERVIÇOS URBANOS										
Finalidade:	Atender despesas c/ a construção de espaço para depósito de resíduos sólidos, gerados pela atividade humana.										
Produto:	ATERRO SANITARIO CONSTRUIDO										
Unid.Medida:	Percentual		6.000,00		6.300,00		6.615,00		6.946,00		25.861,0
Local. das Metas:	MUNICIPIO		251.000,00		263.550,00		276.728,00		290.564,00		1.081.842,0
	<b>Fonte de Recursos</b>										
	<b>0000 Recursos Ordinários</b>		6.000,00		6.300,00		6.615,00		6.946,00		25.861,0
	<b>0052 Transferência de Convênios - Outros - Federal</b>		251.000,00		263.550,00		276.728,00		290.564,00		1.081.842,0
<b>Ação: 1048</b>	<b>CONSTRUÇÃO E MELHORIA DE MATADOURO PÚBLICO</b>	100	196.500,00	105	206.325,00	110	216.642,00	116	227.473,00	431	846.940,0
Unid.Orçamentária:	SECRETARIA MUNICIPAL DE AGRICULTURA										
Finalidade:	Pagar despesas com construção, ampliação e recuperação de Matadouro Público Municipal										
Produto:	INFRAESTRUTURA MUNICIPAL										
Unid.Medida:	Percentual		15.000,00		15.750,00		16.538,00		17.364,00		64.652,0
Local. das Metas:	MUNICIPIO		181.500,00		190.575,00		200.104,00		210.109,00		782.288,0
	<b>Fonte de Recursos</b>										
	<b>0000 Recursos Ordinários</b>		15.000,00		15.750,00		16.538,00		17.364,00		64.652,0
	<b>0052 Transferência de Convênios - Outros - Federal</b>		181.500,00		190.575,00		200.104,00		210.109,00		782.288,0
<b>Ação: 1052</b>	<b>CONSTRUÇÃO E RECUPERAÇÃO DE ESTRADAS VICINAIS</b>	100	23.000,00	105	24.150,00	110	25.358,00	116	26.625,00	431	99.133,0
Unid.Orçamentária:	SECRETARIA MUNICIPAL DE AGRICULTURA										
Finalidade:	Pagar despesas com a construção e recuperação de estradas vicinais do município.										
Produto:	ESTRADAS VICINAIS MANTIDAS										
Unid.Medida:	Percentual		23.000,00		24.150,00		25.358,00		26.625,00		99.133,0
Local. das Metas:	MUNICIPIO		23.000,00		24.150,00		25.358,00		26.625,00		99.133,0
	<b>Fonte de Recursos</b>										
	<b>0000 Recursos Ordinários</b>		23.000,00		24.150,00		25.358,00		26.625,00		99.133,0
<b>Ação: 1053</b>	<b>Construção de Pontes, Passagens Molhadas e Mata-burros</b>	100	273.500,00	105	287.175,00	110	301.534,00	116	316.611,00	431	1.178.820,0
Unid.Orçamentária:	SECRETARIA MUNICIPAL DE AGRICULTURA										
Finalidade:	Atender despesas com a Construção de Pontes, Passagens Molhadas e Mata-burros no município.										
Produto:	INFRAESTRUTURA EM MOBILIDADE										
Unid.Medida:	Percentual		11.000,00		11.550,00		12.128,00		12.734,00		47.412,0
Local. das Metas:	MUNICIPIO		262.500,00		275.625,00		289.406,00		303.877,00		1.131.408,0
	<b>Fonte de Recursos</b>										
	<b>0000 Recursos Ordinários</b>		11.000,00		11.550,00		12.128,00		12.734,00		47.412,0
	<b>0052 Transferência de Convênios - Outros - Federal</b>		262.500,00		275.625,00		289.406,00		303.877,00		1.131.408,0

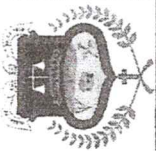




**Prefeitura Municipal de Ibiara**  
Secretaria Municipal da Fazenda

Departamento de Contabilidade - PPA-Plano Plurianual - 2018 à 2021 - R\$ 1,00  
Anexo XII A - Despesas por Programas, Ações e Fonte de Recursos

Programas e Ações por Órgão	2018		2019		2020		2021		Total	
	Meta Física	Valor	Meta Física	Valor	Meta Física	Valor	Meta Física	Valor	Meta Física	Valor
<b>Ação: 1061 PAVIMENTAÇÃO DE RUAS E AVENIDAS</b> Unid.Orçamentária:SECRETARIA MUNICIPAL DE OBRAS E SERVIÇOS URBANOS Finalidade:EFETUAR PAVIMENTAÇÃO, MELHORANDO O BEM ESTAR DOS MORADORES DO MUNICÍPIO DE IBIARA Produto:PAVIMENTAÇÃO MANTIDA Unid.Medida: Percentual Local. das Metas: MUNICÍPIO	100	250.000,00	105	262.500,00	110	275.625,00	116	289.406,00	431	1.077.531,0
<b>Fonte de Recursos</b>										
<b>0052 Transferência de Convênios - Outros - Federal</b>		250.000,00		262.500,00		275.625,00		289.406,00		1.077.531,0
<b>Ação: 1062 AQUISIÇÃO DE VEÍCULOS E MÁQUINAS PESADAS</b> Unid.Orçamentária:SECRETARIA MUNICIPAL DE OBRAS E SERVIÇOS URBANOS Finalidade:IMPLEMENTAÇÃO DO DESENVOLVIMENTO DO MUNICÍPIO. Produto:MAQUINARIO ADQUIRIDO Unid.Medida: Percentual Local. das Metas: MUNICÍPIO	100	200.000,00	105	210.000,00	110	220.500,00	116	231.525,00	431	862.025,0
<b>Fonte de Recursos</b>										
<b>0052 Transferência de Convênios - Outros - Federal</b>		200.000,00		210.000,00		220.500,00		231.525,00		862.025,0
<b>Ação: 1077 CONSTRUÇÃO DE MÓDULOS SANITÁRIOS NA Z. URBANA</b> Unid.Orçamentária:SECRETARIA MUNICIPAL DE OBRAS E SERVIÇOS URBANOS Finalidade:Atender despesas com construção de módulos sanitários em comunidades da zona urbana Produto:MODULOS SANITARIOS CONSTRUIDOS Unid.Medida: Percentual Local. das Metas: MUNICÍPIO	100	104.500,00	105	109.725,00	110	115.212,00	116	120.972,00	431	450.409,0
<b>Fonte de Recursos</b>										
<b>0000 Recursos Ordinários</b>		3.000,00		3.150,00		3.308,00		3.473,00		12.931,0
<b>0052 Transferência de Convênios - Outros - Federal</b>		101.500,00		106.575,00		111.904,00		117.499,00		437.478,0
<b>Ação: 2011 MANUTENÇÃO DA SEC. MUNICIPAL DE OBRAS E SERVIÇOS URBANOS</b> Unid.Orçamentária:SECRETARIA MUNICIPAL DE OBRAS E SERVIÇOS URBANOS Finalidade:Dar suporte ao desenvolvimento das atividades da SEOSU, bem como, custear despesas da folha deservidor municipal. Produto:SECRETARIAS MANTIDAS Unid.Medida: Percentual Local. das Metas: MUNICÍPIO	100	591.600,00	105	637.180,00	110	669.766,00	116	704.185,00	431	2.602.731,0
<b>Fonte de Recursos</b>										
<b>0000 Recursos Ordinários</b>		591.600,00		637.180,00		669.766,00		704.185,00		2.602.731,0

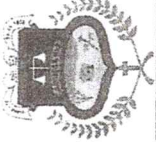


**Prefeitura Municipal de Ibiara**  
Secretaria Municipal da Fazenda

Departamento de Contabilidade - PPA-Plano Plurianual - 2018 à 2021 - R\$ 1,00

**Anexo XII A - Despesas por Programas, Ações e Fonte de Recursos**

Programas e Ações por Órgão		2018		2019		2020		2021		Total	
		Meta Física	Valor	Meta Física	Valor	Meta Física	Valor	Meta Física	Valor	Meta Física	Valor
Programa: 1008	ALIMENTAÇÃO ESCOLAR	900	104.228,00	945	109.439,00	990	114.912,00	1.044	120.658,00	3.879	449.237,00
Objetivo: GARANTIR ALIMENTAÇÃO ESCOLAR PARA REDE MUNICIPAL											
MacroObjetivo: DESENVOLVER A GESTÃO PÚBLICA											
Público Alvo: CLASSE ESTUDANTIL											
Órgão Responsável: Prefeitura Municipal de Ibiara											
Órgãos Prefeitura Municipal de Ibiara											
Indicadores											
Indicador:CLASSE ESTUDANTIL											
Fonte TODAS AS FONTES											
Referência Atual 100											
Referência Esperada 100											
Ação: 2013	PROGRAMA DE ALIMENTAÇÃO ESCOLAR - ENSINO FUNDAMENTAL - FNDE	100	40.384,00	105	42.403,00	110	44.523,00	116	46.749,00	431	174.059,00
Unid.Orçamentária:SECRETARIA MUNICIPAL DE EDUCAÇÃO											
Finalidade: Adquirir gêneros alimentícios para atender ao fornecimento de merenda escolar para os alunos do Ensino fundamental											
Produto:ALIMENTAÇÃO ESCOLAR GARANTIDA											
Unid.Medida:Percentual											
Local,das Metas:MUNICIPIO											
Fonte de Recursos											
0000	Recursos Ordinários		10.000,00		10.500,00		11.025,00		11.576,00		43.101,00
0015	Transferência de Recursos do FNDE		30.384,00		31.903,00		33.498,00		35.173,00		130.958,00
Fonte de Recursos											
Ação: 2015	PROGRAMA NACIONAL DE ALIMENTAÇÃO ESCOLAR - EJA - FNDE	100	2.000,00	105	2.100,00	110	2.206,00	116	2.316,00	431	8.622,00
Unid.Orçamentária:SECRETARIA MUNICIPAL DE EDUCAÇÃO											
Finalidade: Adquirir gêneros alimentícios para o fornecimento de merenda escolar para os alunos de Educação de Jovens e Adultos											
Produto: ALIM. ESCOLAR GARANTIDA											
Unid.Medida: Percentual											
Local,das Metas:MUNICIPIO											
Fonte de Recursos											
0000	Recursos Ordinários		1.000,00		1.050,00		1.103,00		1.158,00		4.311,00
0015	Transferência de Recursos do FNDE		1.000,00		1.050,00		1.103,00		1.158,00		4.311,00



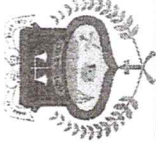
**Prefeitura Municipal de Ibiara**  
Secretaria Municipal da Fazenda

Departamento de Contabilidade - PPA-Plano Plurianual - 2018 à 2021 - R\$ 1,00

**Anexo XII A - Despesas por Programas, Ações e Fonte de Recursos**

Programas e Ações por Órgão		2018		2019		2020		2021		Total	
		Meta Física	Valor	Meta Física	Valor	Meta Física	Valor	Meta Física	Valor	Meta Física	Valor
<b>Ação: 2016</b>	<b>PROGRAMA NACIONAL DE ALIMENTAÇÃO ESCOLAR - CRECHE - FNDE</b>	100	41.096,00	105	43.151,00	110	45.308,00	116	47.574,00	431	177.129,00
Unid.Orçamentária: SECRETARIA MUNICIPAL DE EDUCAÇÃO Finalidade: Atender ao programa de alimentação escolar, com aquisição de alimentos para o fornecimento de merenda escolar aos alunos de creche municipal. Produto: ALIMENTAÇÃO ESCOLAR GARANTIDA Unid.Medida: Percentual Local. das Metas: MUNICÍPIO											
<b>Fonte de Recursos</b>											
0000	Recursos Ordinários		6.000,00		6.300,00		6.615,00		6.946,00		25.861,00
0015	Transferência de Recursos do FNDE		35.096,00		36.851,00		38.693,00		40.628,00		151.268,00
<b>Ação: 2017</b>	<b>PROG. NACIONAL DE ALIMENTAÇÃO ESCOLAR - PRÉ-ESCOLA - FNDE</b>	100	19.264,00	105	20.227,00	110	21.239,00	116	22.301,00	431	83.031,00
Unid.Orçamentária: SECRETARIA MUNICIPAL DE EDUCAÇÃO Finalidade: Adquirir gêneros alimentícios para a produção e distribuição de merenda escolar para os alunos da pré-escola. Produto: ALIMENTAÇÃO ESCOLAR GARANTIDA Unid.Medida: Percentual Local. das Metas: MUNICÍPIO											
<b>Fonte de Recursos</b>											
0000	Recursos Ordinários		4.000,00		4.200,00		4.410,00		4.631,00		17.241,00
0015	Transferência de Recursos do FNDE		15.264,00		16.027,00		16.829,00		17.670,00		65.790,00
<b>Ação: 2078</b>	<b>PROGRAMA DE ALIMENTAÇÃO ESCOLAR AEE</b>	100	1.484,00	105	1.558,00	110	1.636,00	116	1.718,00	431	6.396,00
Unid.Orçamentária: SECRETARIA MUNICIPAL DE EDUCAÇÃO Finalidade: Adquirir gêneros alimentícios para a merenda escolar de alunos do Atendimento Educacional Especializado (AEE). Produto: ALIMENTAÇÃO ESCOLAR Unid.Medida: Percentual Local. das Metas: MUNICÍPIO											
<b>Fonte de Recursos</b>											
0015	Transferência de Recursos do FNDE		1.484,00		1.558,00		1.636,00		1.718,00		6.396,00



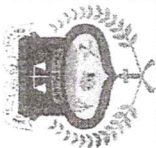


**Prefeitura Municipal de Ibiara**  
Secretaria Municipal da Fazenda

Departamento de Contabilidade - PPA-Plano Plurianual - 2018 à 2021 - R\$ 1,00

**Anexo XII A - Despesas por Programas, Ações e Fonte de Recursos**

		2018		2019		2020		2021		Total	
		Meta Física	Valor	Meta Física	Valor	Meta Física	Valor	Meta Física	Valor	Meta Física	Valor
Programas e Ações por Órgão		400	399.000,00	420	418.950,00	440	439.898,00	464	461.892,00	1.724	1.719.740,00
<b>Programa: 1009 TRANSPORTE ESCOLAR</b>											
Objetivo: PROMOVER O TRANSPORTE ESCOLAR MUNICIPAL.											
MacroObjetivo: Garantir o traslado da pupupação estudantil do município.											
Publico Alvo: CLASSE ESTUDANTIL											
Órgão Responsável: Prefeitura Municipal de Ibiara											
Órgãos Prefeitura Municipal de Ibiara											
<b>Indicadores</b>											
Indicador CLASSE ESTUDANTIL											
Fonte TODAS AS FONTES											
<b>Referência Atual 100</b>											
<b>Referência Esperada 100</b>											
<b>Ação: 1026 AQUISIÇÃO DE ÔNIBUS PARA O TRANSPORTE ESCOLAR</b>		100	220.500,00	105	231.525,00	110	243.101,00	116	255.256,00	431	950.382,00
Unid.Orçamentária:SECRETARIA MUNICIPAL DE EDUCAÇÃO											
Finalidade:Comprar ônibus para transportar alunos da rede municipal de ensino. residentes na zona rural.											
Produto:ÔNIBUS ESCOLAR ADQUIRIDO											
Unid.Medida:Percentual			10.500,00		11.025,00		11.576,00		12.155,00		45.256,00
Local. das Metas:MUNICIPIO			210.000,00		220.500,00		231.525,00		243.101,00		905.126,00
<b>Fonte de Recursos</b>											
0001 Receita de Impostos e de Transferência de Impostos - Educação			10.500,00		11.025,00		11.576,00		12.155,00		45.256,00
0050 Transferência de Convênios - Educação - Federal			210.000,00		220.500,00		231.525,00		243.101,00		905.126,00
<b>Ação: 2021 PROG. NACIONAL DE TRANSPORTE ESCOLAR - PNATE - FNDE</b>		100	28.500,00	105	29.925,00	110	31.422,00	116	32.992,00	431	122.839,00
Unid.Orçamentária:SECRETARIA MUNICIPAL DE EDUCAÇÃO											
Finalidade:Mantier transporte escolar garantindo o acesso e permanência dos alunos da zona rural na escola.											
Produto:PNATE MANTIDO											
Unid.Medida:Percentual			28.500,00		29.925,00		31.422,00		32.992,00		122.839,00
Local. das Metas:MUNICIPIO			28.500,00		29.925,00		31.422,00		32.992,00		122.839,00
<b>Fonte de Recursos</b>											
0015 Transferência de Recursos do FNDE			28.500,00		29.925,00		31.422,00		32.992,00		122.839,00
<b>Ação: 2091 Manutenção com o Transporte Escolar - Convênio Estadual</b>		100	150.000,00	105	157.500,00	110	165.375,00	116	173.644,00	431	646.519,00
Unid.Orçamentária:SECRETARIA MUNICIPAL DE EDUCAÇÃO											
Finalidade:Promover ações de transporte escolar na rede municipal de ensino.											
Produto:Transporte Esporte mantido											
Unid.Medida:Percentual			150.000,00		157.500,00		165.375,00		173.644,00		646.519,00
Local. das Metas:MUNICIPIO			150.000,00		157.500,00		165.375,00		173.644,00		646.519,00
<b>Fonte de Recursos</b>											
0053 Transferência de Convênios - Educação			150.000,00		157.500,00		165.375,00		173.644,00		646.519,00
Estadual/Municipal/Outros											

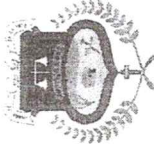


**Prefeitura Municipal de Ibiara**  
Secretaria Municipal da Fazenda

Departamento de Contabilidade - PPA-Plano Plurianual - 2018 à 2021 - R\$ 1,00

**Anexo XII A - Despesas por Programas, Ações e Fonte de Recursos**

Programas e Ações por Órgão	2018		2019		2020		2021		Total	
	Meta Física	Valor	Meta Física	Valor	Meta Física	Valor	Meta Física	Valor	Meta Física	Valor
	Programa: 1010	3.700	8.114.830,00	3.885	8.521.278,00	4.070	8.948.144,00	4.292	9.393.931,00	15.947
<b>PROMOÇÃO DA EDUCAÇÃO PÚBLICA MUNICIPAL DE BOA QUALIDADE</b> Objetivo: PROMOVER A EDUCAÇÃO DE BOA QUALIDADE MacroObjetivo: Elevar o nível de Educação da Rede Municipal Público Alvo: CLASSE ESTUDANTIL Órgão Responsável: Prefeitura Municipal de Ibiara Órgãos Prefeitura Municipal de Ibiara <b>Indicadores</b> Indicador CLASSE ESTUDANTIL Fonte TODAS AS FONTES <b>Referência Atual 100</b> <b>Referência Esperada 100</b>										
<b>Ação: 1019</b>	100	453.000,00	105	475.650,00	110	499.434,00	116	524.405,00	431	1.952.489,0
<b>Construção, Ampliação e Reconstrução de Unidades Escolares e Aquisição de Equipamentos</b> Unid.Orçamentária: SECRETARIA MUNICIPAL DE EDUCAÇÃO Finalidade: Atender despesas c/ construção de escolas para atender a demanda do Ensino Fundamental, no município. Produto: INFRAESTRUTURA ESCOLAR REALIZADA Unid.Medida: Percentual Local. das Metas: MUNICÍPIO <b>Fonte de Recursos</b> 0001 Receita de Impostos e de Transferência de Impostos - Educação 79.877,00 297.400,0 0019 Transferência do FUNDEB (outras) 17.850,00 18.743,00 73.273,0 0050 Transferência de Convênios - Educação - Federal 385.350,00 404.618,00 1.581.816,0										
<b>Ação: 1020</b>	100	104.000,00	105	109.200,00	110	114.660,00	116	120.393,00	431	448.253,0
<b>AMPLIAÇÃO E REFORMA DE ESCOLAS DO ENSINO FUNDAMENTAL</b> Unid.Orçamentária: SECRETARIA MUNICIPAL DE EDUCAÇÃO Finalidade: Atender despesas com ampliação e reforma de escolas municipais, do Ensino Fundamental. Produto: ESCOLAS AMPLIADAS E REFORMADAS Unid.Medida: Percentual Local. das Metas: MUNICÍPIO <b>Fonte de Recursos</b> 0001 Receita de Impostos e de Transferência de Impostos - Educação 104.000,00 109.200,00 114.660,00 120.393,00 448.253,0										



# Prefeitura Municipal de Ibiara

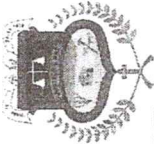
Secretaria Municipal da Fazenda

Departamento de Contabilidade - PPA-Plano Plurianual - 2018 à 2021 - R\$ 1,00

Anexo XII A - Despesas por Programas, Ações e Fonte de Recursos

Programas e Ações por Órgão	2018		2019		2020		2021		Total	
	Meta Física	Valor	Meta Física	Valor	Meta Física	Valor	Meta Física	Valor	Meta Física	Valor
<b>Ação: 1021 IMPLANTAÇÃO DE CENTRO DIGITAL</b> Unid.Orçamentária:SECRETARIA MUNICIPAL DE EDUCACÃO Finalidade:Atender despesas com implantação de Centro Digital, promovendo o acesso a tecnologia digital. Produto:CENTRO DIGITAL IMPLANTADO Unid.Medida:Percentual Local,das Metas:MUNICIPIO	100	54.000,00	105	56.700,00	110	59.536,00	116	62.511,00	431	232.747,0
<b>Fonte de Recursos</b>										
0001 Receita de Impostos e de Transferência de Impostos - Educação		31.500,00		33.075,00		34.729,00		36.465,00		135.769,0
0050 Transferência de Convênios - Educação -- Federal		22.500,00		23.625,00		24.807,00		26.046,00		96.978,0
<b>Ação: 1022 CONSTRUÇÃO, AMPL. E REFORMA DA SEC. DE EDUCACÃO</b> Unid.Orçamentária:SECRETARIA MUNICIPAL DE EDUCACÃO Finalidade:Atender despesas com construção, ampliação e reforma do prédio da Secretaria Municipal de Educação. Produto:SECR. CONSTR., AMPLIADA E REFORMADA Unid.Medida:Percentual Local,das Metas:MUNICIPIO	100	31.000,00	105	32.550,00	110	34.178,00	116	35.886,00	431	133.614,0
<b>Fonte de Recursos</b>										
0001 Receita de Impostos e de Transferência de Impostos - Educação		31.000,00		32.550,00		34.178,00		35.886,00		133.614,0
<b>Ação: 1023 AQUISIÇÃO E DESAPROPRIACÃO DE IMÓVEL PARA A EDUCACÃO - MDE</b> Unid.Orçamentária:SECRETARIA MUNICIPAL DE EDUCACÃO Finalidade:Adquirir e desapropriar imóvel de interesse público da Educação do Município. Produto:DESAPR. DE IMÓVEL - EDUCACÃO REALIZADA Unid.Medida:Percentual Local,das Metas:MUNICIPIO	100	43.000,00	105	45.150,00	110	47.408,00	116	49.778,00	431	185.336,0
<b>Fonte de Recursos</b>										
0001 Receita de Impostos e de Transferência de Impostos - Educação		43.000,00		45.150,00		47.408,00		49.778,00		185.336,0
<b>Ação: 1024 AQUISIÇÃO DE EQUIPAMENTOS PARA O ENS. FUNDAMENTAL</b> Unid.Orçamentária:SECRETARIA MUNICIPAL DE EDUCACÃO Finalidade:Comprar equipamentos para os diversos setores da Educação Municipal Produto:EQUIP.P/ ENSINO FUNDAMENTAL ADQUIRIDOS Unid.Medida:Percentual Local,das Metas:MUNICIPIO	100	61.300,00	105	64.365,00	110	67.583,00	116	70.962,00	431	264.210,0
<b>Fonte de Recursos</b>										
0001 Receita de Impostos e de Transferência de Impostos - Educação		7.300,00		7.665,00		8.048,00		8.451,00		31.464,0
0050 Transferência de Convênios - Educação -- Federal		54.000,00		56.700,00		59.535,00		62.511,00		232.746,0



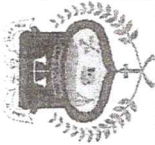


**Prefeitura Municipal de Ibiara**  
Secretaria Municipal da Fazenda

Departamento de Contabilidade - PPA-Plano Plurianual - 2018 à 2021 - R\$ 1.00

**Anexo XII A - Despesas por Programas, Ações e Fonte de Recursos**

Programas e Ações por Órgão		2018		2019		2020		2021		Total	
		Meta Física	Valor	Meta Física	Valor	Meta Física	Valor	Meta Física	Valor	Meta Física	Valor
<b>Ação: 1025 AQUISIÇÃO DE VEÍCULO PARA A SEC. MUNICIPAL DE EDUCAÇÃO</b>	100	150.000,00	157.500,00	165.375,00	173.644,00	431	646.519,00				
Unid.Orçamentária:SECRETARIA MUNICIPAL DE EDUCAÇÃO											
Finalidade:Comprar veículo para atender as necessidades de deslocamento de equipes de educação, quando em serviço.											
Produto:VEÍCULO ADQUIRIDO											
Unid.Medida:Percentual											
Local. das Metas:MUNICÍPIO											
<b>Fonte de Recursos</b>											
0001	Receita de Impostos e de Transferência de Impostos - Educação	50.000,00	52.500,00	55.125,00	57.881,00	215.506,00					
0050	Transferência de Convênios - Educação - Federal	100.000,00	105.000,00	110.250,00	115.763,00	431.013,00					
<b>Ação: 1027 CONSTRUÇÃO DE ESCOLAS PARA A EDUCAÇÃO INFANTIL.</b>	100	385.310,00	404.576,00	424.805,00	446.044,00	431	1.660.735,00				
Unid.Orçamentária:SECRETARIA MUNICIPAL DE EDUCAÇÃO											
Finalidade:Atender despesas com a construção de escolas para atender a demanda de Educação Infantil do município											
Produto:ESCOLAS INFANTIS CONSTRUÍDAS											
Unid.Medida:Percentual											
Local. das Metas:MUNICÍPIO											
<b>Fonte de Recursos</b>											
0001	Receita de Impostos e de Transferência de Impostos - Educação	17.810,00	18.701,00	19.636,00	20.617,00	76.764,00					
0050	Transferência de Convênios - Educação - Federal	367.500,00	385.875,00	405.169,00	425.427,00	1.583.971,00					
<b>Ação: 1028 AMPLIAÇÃO E REFORMA DE ESCOLAS DA EDUCAÇÃO INFANTIL.</b>	100	150.000,00	157.500,00	165.375,00	173.644,00	646.519,00					
Unid.Orçamentária:SECRETARIA MUNICIPAL DE EDUCAÇÃO											
Finalidade:Atender despesas com a ampliação e reforma das escolas municipais de Educação Infantil.											
Produto:ESC. INFANTIS AMP. E REFORMADAS											
Unid.Medida:Percentual											
Local. das Metas:MUNICÍPIO											
<b>Fonte de Recursos</b>											
0001	Receita de Impostos e de Transferência de Impostos - Educação	50.000,00	52.500,00	55.125,00	57.881,00	215.506,00					
0050	Transferência de Convênios - Educação - Federal	100.000,00	105.000,00	110.250,00	115.763,00	431.013,00					
<b>Ação: 1029 AQUISIÇÃO DE EQUIPAMENTOS PARA A EDUCAÇÃO INFANTIL.</b>	100	34.593,00	36.323,00	38.140,00	40.046,00	431	149.102,00				
Unid.Orçamentária:SECRETARIA MUNICIPAL DE EDUCAÇÃO											
Finalidade:Comprar equipamentos para suprir as necessidades da educação infantil do município											
Produto:EQUIP. P/ EDUCAÇÃO INF. ADQUIRIDOS											
Unid.Medida:Percentual											
Local. das Metas:MUNICÍPIO											
<b>Fonte de Recursos</b>											
0001	Receita de Impostos e de Transferência de Impostos - Educação	2.093,00	2.198,00	2.308,00	2.423,00	9.022,00					
0050	Transferência de Convênios - Educação - Federal	32.500,00	34.125,00	35.832,00	37.623,00	140.080,00					

**Prefeitura Municipal de Ibiara**

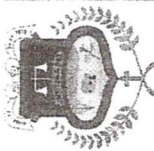
Secretaria Municipal da Fazenda

Departamento de Contabilidade - PPA-Plano Plurianual - 2018 à 2021 - R\$ 1,00

Anexo XII A - Despesas por Programas, Ações e Fonte de Recursos

Programas e Ações por Órgão		2018		2019		2020		2021		Total	
		Meta Física	Valor	Meta Física	Valor	Meta Física	Valor	Meta Física	Valor	Meta Física	Valor
<b>Ação: 1060</b>	<b>IMPLANTAÇÃO DE INFRAESTRUTURA ESPORTIVA EM ESCOLAS</b>	100	553.000,00	105	580.650,00	110	609.683,00	116	640.167,00	431	2.383.500,00
Unid.Orçamentária: SECRETARIA MUNICIPAL DE EDUCAÇÃO											
Finalidade: Construir quadras de esporte em escolas do município.											
Produto: ESPORTE MANTIDO											
Unid.Medida: Percentual											
Local. das Metas: MUNICÍPIO											
<b>Fonte de Recursos</b>											
<b>0001</b>	<b>Receita de Impostos e de Transferência de Impostos - Educação</b>		28.000,00		29.400,00		30.870,00		32.414,00		120.684,00
<b>0050</b>	<b>Transferência de Convênios - Educação - Federal</b>		525.000,00		551.250,00		578.813,00		607.753,00		2.262.816,00
<b>Ação: 1070</b>	<b>Construção/Reforma/Ampliação de Creche e Aquisição de Equipamentos</b>	100	345.000,00	105	362.250,00	110	380.363,00	116	399.380,00	431	1.486.993,00
Unid.Orçamentária: SECRETARIA MUNICIPAL DE EDUCAÇÃO											
Finalidade: Construir, ampliar, reformar e adequar Creches e adquirir equipamentos para um melhor atendimento das crianças do Município de Ibiara.											
Produto: CRECHES MANTIDAS											
Unid.Medida: Percentual											
Local. das Metas: MUNICÍPIO											
<b>Fonte de Recursos</b>											
<b>0000</b>	<b>Recursos Ordinários</b>		45.000,00		47.250,00		49.613,00		52.093,00		193.956,00
<b>0050</b>	<b>Transferência de Convênios - Educação - Federal</b>		300.000,00		315.000,00		330.750,00		347.287,00		1.293.037,00
<b>Ação: 1071</b>	<b>PACTO PELA EDUCAÇÃO - ESTADO</b>	100	245.000,00	105	257.250,00	110	270.113,00	116	283.618,00	431	1.055.981,00
Unid.Orçamentária: SECRETARIA MUNICIPAL DE EDUCAÇÃO											
Finalidade: Promover ações de desenvolvimento da educação no município.											
Produto: EDUCAÇÃO MANTIDA											
Unid.Medida: Percentual											
Local. das Metas: MUNICÍPIO											
<b>Fonte de Recursos</b>											
<b>0053</b>	<b>Transferência de Convênios - Educação - Estadual/Municipal/Outros</b>		245.000,00		257.250,00		270.113,00		283.618,00		1.055.981,00
<b>Ação: 2019</b>	<b>PROGRAMA SALÁRIO EDUCAÇÃO - FNDE</b>	100	73.000,00	105	76.650,00	110	80.484,00	116	84.506,00	431	314.640,00
Unid.Orçamentária: SECRETARIA MUNICIPAL DE EDUCAÇÃO											
Finalidade: Manter ações e projetos da Educação Básica											
Produto: SALÁRIO EDUCAÇÃO MANTIDO											
Unid.Medida: Percentual											
Local. das Metas: MUNICÍPIO											
<b>Fonte de Recursos</b>											
<b>0015</b>	<b>Transferência de Recursos do FNDE</b>		73.000,00		76.650,00		80.484,00		84.506,00		314.640,00





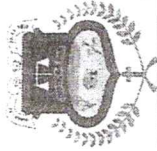
**Prefeitura Municipal de Ibiara**  
Secretaria Municipal da Fazenda

Departamento de Contabilidade - PPA-Plano Plurianual - 2018 à 2021 - R\$ 1,00

**Anexo XII A - Despesas por Programas, Ações e Fonte de Recursos**

		2018		2019		2020		2021		Total	
		Meta Física	Valor	Meta Física	Valor	Meta Física	Valor	Meta Física	Valor	Meta Física	Valor
Programas e Ações por Orgão											
<b>Ação: 2020</b>	<b>PROGRAMA DINHEIRO DIRETO NA ESCOLA - FNDE</b>	100	13.650,00	105	14.333,00	110	15.049,00	116	15.802,00	431	58.834,00
Unid.Orçamentária:SECRETARIA MUNICIPAL DE EDUCAÇÃO											
Finalidade:Atender despesas para melhorar a rede física e pedagógica das Escolas municipais.											
Produto:PDDE MANTIDO											
Unid.Medida:Percentual											
Local. das Metas:MUNICIPIO											
<b>Fonte de Recursos</b>											
<b>0015</b>	<b>Transferência de Recursos do FNDE</b>		13.650,00		14.333,00		15.049,00		15.802,00		58.834,00
<b>Ação: 2023</b>	<b>MANUTENÇÃO DE OUTROS PROGRAMAS DO FNDE</b>	100	31.500,00	105	33.075,00	110	34.728,00	116	36.465,00	431	135.768,00
Unid.Orçamentária:SECRETARIA MUNICIPAL DE EDUCAÇÃO											
Finalidade:Manter atividades de outros programas do FNDE não relacionados.											
Produto:PROGRAMAS FNDE MANTIDO											
Unid.Medida:Percentual											
Local. das Metas:MUNICIPIO											
<b>Fonte de Recursos</b>											
<b>0015</b>	<b>Transferência de Recursos do FNDE</b>		31.500,00		33.075,00		34.728,00		36.465,00		135.768,00
<b>Ação: 2024</b>	<b>MANUTENÇÃO DO FUNDEB - ENSINO FUNDAMENTAL - MAG 60%</b>	100	1.730.500,00	105	1.817.025,00	110	1.907.876,00	116	2.003.270,00	431	7.458.671,00
Unid.Orçamentária:SECRETARIA MUNICIPAL DE EDUCAÇÃO											
Finalidade:Remunerar adequadamente os profissionais magistério, do Ensino Fundamental, em efetivo exercício de suas funções.											
Produto:FUNDEB MANTIDO											
Unid.Medida:Percentual											
Local. das Metas:MUNICIPIO											
<b>Fonte de Recursos</b>											
<b>0018</b>	<b>Transferência do FUNDEB (magistério)</b>		1.730.500,00		1.817.025,00		1.907.876,00		2.003.270,00		7.458.671,00
<b>Ação: 2025</b>	<b>MANUT. DE OUTRAS DESPESAS DO FUNDEB ENS. FUNDAMENTAL-40%</b>	100	770.300,00	105	808.815,00	110	849.258,00	116	891.719,00	431	3.320.092,00
Unid.Orçamentária:SECRETARIA MUNICIPAL DE EDUCAÇÃO											
Finalidade:Atender outras despesas com manutenção do FUNDEB, do Ensino Fundamental, inclusive com pessoal de apoio em efetivo exercício de suas funções.											
Produto:FUNDEB MANTIDO											
Unid.Medida:Percentual											
Local. das Metas:MUNICIPIO											
<b>Fonte de Recursos</b>											
<b>0019</b>	<b>Transferência do FUNDEB (outras)</b>		770.300,00		808.815,00		849.258,00		891.719,00		3.320.092,00

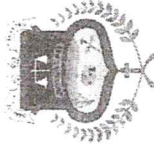




**Prefeitura Municipal de Ibiara**  
Secretaria Municipal da Fazenda

Departamento de Contabilidade - PPA-Plano Plurianual - 2018 à 2021 - R\$ 1,00  
Anexo XII A - Despesas por Programas, Ações e Fonte de Recursos

Programas e Ações por Órgão		2018		2019		2020		2021		Total	
		Meta Física	Valor	Meta Física	Valor	Meta Física	Valor	Meta Física	Valor	Meta Física	Valor
<b>Ação: 2026</b>	<b>MANUTENÇÃO DAS ATIVIDADES DO ENSINO FUNDAMENTAL - MDE</b>	100	1.382.613,00	105	1.452.444,00	110	1.525.861,00	116	1.600.547,00	431	5.961.465,00
Unid.Orçamentária:	SECRETARIA MUNICIPAL DE EDUCAÇÃO										
Finalidade:	Manter as atividades do Ensino Fundamental, inclusive com servidores vinculados e em efetivo exercício.										
Produto:	MDE MANTIDO										
Unid.Medida:	Percentual										
Local. das Metas:	MUNICÍPIO										
<b>Fonte de Recursos</b>											
<b>0001</b>	<b>Receita de Impostos e de Transferência de Impostos - Educação</b>		1.382.613,00		1.452.444,00		1.525.861,00		1.600.547,00		5.961.465,00
<b>Ação: 2027</b>	<b>MANUTENÇÃO DO FUNDEB - EDUCAÇÃO JOVENS E ADULTOS - MAG - 60%</b>	100	140.000,00	105	147.000,00	110	154.350,00	116	162.068,00	431	603.418,00
Unid.Orçamentária:	SECRETARIA MUNICIPAL DE EDUCAÇÃO										
Finalidade:	Remunerar adequadamente o Magistério do EJA, em efetivo exercício de suas funções.										
Produto:	FUNDEB MANTIDO										
Unid.Medida:	Percentual										
Local. das Metas:	MUNICÍPIO										
<b>Fonte de Recursos</b>											
<b>0018</b>	<b>Transferência do FUNDEB (magistério)</b>		140.000,00		147.000,00		154.350,00		162.068,00		603.418,00
<b>Ação: 2028</b>	<b>MANUT. DE ATIVIDADES DE EDUCAÇÃO DE JOVENS E ADULTOS - MDE</b>	100	196.569,00	105	206.398,00	110	216.717,00	116	227.553,00	431	847.237,00
Unid.Orçamentária:	SECRETARIA MUNICIPAL DE EDUCAÇÃO										
Finalidade:	Manter as atividades do EJA, inclusive com servidores de apoio em efetivo exercício de suas funções.										
Produto:	MDE GARANTIDO										
Unid.Medida:	Percentual										
Local. das Metas:	MUNICÍPIO										
<b>Fonte de Recursos</b>											
<b>0001</b>	<b>Receita de Impostos e de Transferência de Impostos - Educação</b>		196.569,00		206.398,00		216.717,00		227.553,00		847.237,00
<b>Ação: 2029</b>	<b>MANUTENÇÃO DO FUNDEB - EDUCAÇÃO INFANTIL - MAG 60%</b>	100	239.500,00	105	251.475,00	110	264.049,00	116	277.251,00	431	1.032.275,00
Unid.Orçamentária:	SECRETARIA MUNICIPAL DE EDUCAÇÃO										
Finalidade:	Remunerar adequadamente o Magistério de Educação Infantil, em efetivo exercício de suas funções										
Produto:	FUNDEB GARANTIDO										
Unid.Medida:	Percentual										
Local. das Metas:	MUNICÍPIO										
<b>Fonte de Recursos</b>											
<b>0018</b>	<b>Transferência do FUNDEB (magistério)</b>		239.500,00		251.475,00		264.049,00		277.251,00		1.032.275,00

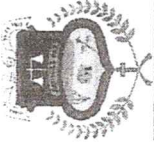


**Prefeitura Municipal de Ibiara**  
Secretaria Municipal da Fazenda

Departamento de Contabilidade - PPA-Plano Plurianual - 2018 à 2021 - R\$ 1,00

**Anexo XII A - Despesas por Programas, Ações e Fonte de Recursos**

Programas e Ações por Órgão		2018		2019		2020		2021		Total	
		Meta Física	Valor	Meta Física	Valor	Meta Física	Valor	Meta Física	Valor	Meta Física	Valor
<b>Ação: 2030</b>	<b>MANUTENÇÃO DAS ATIVIDADES DE EDUCAÇÃO INFANTIL - MDE</b>	100	379.250,00	105	398.215,00	110	418.125,00	116	439.031,00	431	1.634.621,0
Unid.Orçamentária:	SECRETARIA MUNICIPAL DE EDUCAÇÃO										
Finalidade:	Manter as atividades de Educação Infantil, inclusive com pessoal de apoio, em efetivo exercício de suas funções.										
Produto:	MDE GARANTIDO										
Unid.Medida:	Percentual										
Local. das Metas:	MUNICIPIO										
<b>Fonte de Recursos</b>											
<b>0001</b>	<b>Receita de Impostos e de Transferência de Impostos - Educação</b>		379.250,00		398.215,00		418.125,00		439.031,00		1.634.621,0
<b>Ação: 2071</b>	<b>MANUTENÇÃO DO FUNDEB 60% E 40% COM MDE</b>	100	395.595,00	105	415.376,00	110	436.144,00	116	457.952,00	431	1.705.067,0
Unid.Orçamentária:	SECRETARIA MUNICIPAL DE EDUCAÇÃO										
Finalidade:	Pagar despesas excedentes, realizadas pelo FUNDEB, com recursos próprios.										
Produto:	EDUCAÇÃO MDE - MANTIDA										
Unid.Medida:	Percentual										
Local. das Metas:	MUNICIPIO										
<b>Fonte de Recursos</b>											
<b>0001</b>	<b>Receita de Impostos e de Transferência de Impostos - Educação</b>		395.595,00		415.376,00		436.144,00		457.952,00		1.705.067,0
<b>Ação: 2079</b>	<b>PROGRAMA BRASIL CARINHOSO - FNDE</b>	100	114.450,00	105	120.173,00	110	126.182,00	116	132.490,00	431	493.295,0
Unid.Orçamentária:	SECRETARIA MUNICIPAL DE EDUCAÇÃO										
Finalidade:	Prestar apoio financeiro suplementar à manutenção da educação infantil, em creches, para o atendimento de crianças de zero a 48 meses ( 4 anos de idade).										
Produto:	PROGRAMAS FNDE										
Unid.Medida:	Percentual										
Local. das Metas:	MUNICIPIO										
<b>Fonte de Recursos</b>											
<b>0015</b>	<b>Transferência de Recursos do FNDE</b>		114.450,00		120.173,00		126.182,00		132.490,00		493.295,0
<b>Ação: 2088</b>	<b>MANUTENÇÃO DO ENSINO INFANTIL - OUTRAS DESPESAS - FUNDEB 40%</b>	100	22.700,00	105	23.835,00	110	25.028,00	116	26.279,00	431	97.842,0
Unid.Orçamentária:	SECRETARIA MUNICIPAL DE EDUCAÇÃO										
Finalidade:	DESENVOLVER O ENSINO INFANTIL NO MUNICIPIO										
Produto:	ENSINO INFANTIL GARANTIDO										
Unid.Medida:	Percentual										
Local. das Metas:	MUNICIPIO										
<b>Fonte de Recursos</b>											
<b>0019</b>	<b>Transferência do FUNDEB (outras)</b>		22.700,00		23.835,00		25.028,00		26.279,00		97.842,0



**Prefeitura Municipal de Ibiara**

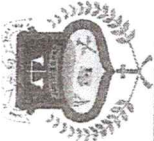
Secretaria Municipal da Fazenda

Departamento de Contabilidade - PPA-Plano Plurianual - 2018 à 2021 - R\$ 1,00

Anexo XII A - Despesas por Programas, Ações e Fonte de Recursos

Programas e Ações por Órgão	2018		2019		2020		2021		Total	
	Meta Física	Valor	Meta Física	Valor	Meta Física	Valor	Meta Física	Valor	Meta Física	Valor
	Ação: 2098	100	16.000,00	105	16.800,00	110	17.640,00	116	18.520,00	431
Manutenção das Atividades da Educação Infantil - Recursos salario Educação										
Unid.Orçamentária: SECRETARIA MUNICIPAL DE EDUCAÇÃO										
Finalidade: Manter a Educação Infantil - Recursos salario Educação										
Produto: Educação Infantil										
Unid.Medida: Percentual										
Local. das Metas: MUNICIPIO										
Fonte de Recursos										
0015		16.000,00		16.800,00		17.640,00		18.520,00		68.960,00
Transfêrencia de Recursos do FNDE										




**Prefeitura Municipal de Ibiara**

Secretaria Municipal da Fazenda

Departamento de Contabilidade - PPA-Plano Plurianual - 2018 à 2021 - R\$ 1,00

Anexo XII A - Despesas por Programas, Ações e Fonte de Recursos

Programas e Ações por Órgão		2018		2019		2020		2021		Total	
		Meta Física	Valor	Meta Física	Valor	Meta Física	Valor	Meta Física	Valor	Meta Física	Valor
Programa: 1011	HUMANIZAÇÃO DOS SERVIÇOS DA SAÚDE	4.300	7.266.549,00	4.515	7.629.881,00	4.730	8.011.394,00	4.988	8.411.935,00	18.533	31.319.759,00
Objetivo: PROMOVER	AÇÕES EFICACIAS DE SAÚDE PÚBLICA PARA POPULAÇÃO DO MUNICÍPIO DE IBIARA										
MacroObjetivo: Qualidade na Gestão em serviços de Saúde											
Público Alvo: POPULAÇÃO											
Órgão Responsável: Prefeitura Municipal de Ibiara											
Órgãos: Prefeitura Municipal de Ibiara											
Indicadores											
Indicador POPULAÇÃO MUNICIPAL											
Fonte TODAS AS FONTES											
Referência Atual 100											
Referência Esperada 100											
Ação: 1030	CONSTRUÇÃO, REFORMA E AMPLIAÇÃO E EQUIPAMENTOS DE UNIDADES BÁSICAS DE SAÚDE - UBS	100	1.286.000,00	105	1.350.300,00	110	1.417.816,00	116	1.488.705,00	431	5.542.821,00
Unid.Orçamentária: FUNDO MUNICIPAL DE SAÚDE											
Finalidade: Atender despesas para melhoramento da saúde pública municipal											
Produto: INFRAESTRUTURA REALIZADA											
Unid.Medida: Percentual											
Local. das Metas: MUNICÍPIO											
Fonte de Recursos											
0002	Receita de Impostos e de Transferência de Impostos - Saúde		26.000,00		27.300,00		28.666,00		30.098,00		122.064,00
0051	Transferência de Convênios - Saúde - Federal		1.010.000,00		1.060.500,00		1.113.525,00		1.169.201,00		4.375.226,00
0054	Transferência de Convênios - Saúde Estadual/Municipal/Outros		250.000,00		262.500,00		275.625,00		289.406,00		1.077.531,00
Ação: 1032	AQUISIÇÃO DE AMBULÂNCIA / UNIDADE MÓVEL DE SAÚDE	100	309.000,00	105	324.450,00	110	340.673,00	116	357.705,00	431	1.331.828,00
Unid.Orçamentária: SACRÉTARIA MUNICIPAL DE SAÚDE											
Finalidade: Adquirir transporte para o atendimento dos usuários da saúde, em situação de urgência e emergência											
Produto: VEÍCULOS P/ SAÚDE ADQUIRIDOS											
Unid.Medida: Percentual											
Local. das Metas: MUNICÍPIO											
Fonte de Recursos											
0002	Receita de Impostos e de Transferência de Impostos - Saúde		5.000,00		5.250,00		5.513,00		5.788,00		21.551,00
0051	Transferência de Convênios - Saúde - Federal		254.000,00		266.700,00		280.035,00		294.036,00		1.094.771,00
0054	Transferência de Convênios - Saúde Estadual/Municipal/Outros		50.000,00		52.500,00		55.125,00		57.881,00		215.506,00

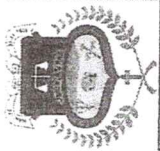


**Prefeitura Municipal de Ibiara**  
Secretaria Municipal da Fazenda

Departamento de Contabilidade - PPA-Plano Plurianual - 2018 à 2021 - R\$ 1.00

**Anexo XII A - Despesas por Programas, Ações e Fonte de Recursos**

Programas e Ações por Orgão	2018		2019		2020		2021		Total	
	Meta Física	Valor	Meta Física	Valor	Meta Física	Valor	Meta Física	Valor	Meta Física	Valor
<b>Ação: 1033 AQUISIÇÃO DE VEÍCULO PARA A SAÚDE - SUS</b> Unid.Orçamentária:FUNDO MUNICIPAL DE SAÚDE Finalidade:Adquirir veículo para atender ao deslocamento de equipes de saúde, quando em serviço Produto:VEIC. P/ SAÚDE ADQUIRIDOS Unid.Medida:Percentual Local. das Metas:MUNICIPIO Fonte de Recursos	100	52.500,00	105	55.125,00	110	57.881,00	116	60.775,00	431	226.281,00
<b>0014 Transferência de Recursos do SUS</b>		52.500,00		55.125,00		57.881,00		60.775,00		226.281,00
<b>Ação: 1034 IMPLANTAÇÃO DE POLOS DE ACADEMIA DE SAÚDE - SUS</b> Unid.Orçamentária:FUNDO MUNICIPAL DE SAÚDE Finalidade:Atender despesas com construção de Polos de Academia de Saúde no município. Produto:MELHORIA NO BEM ESTAR REALIZADA Unid.Medida:Percentual Local. das Metas:MUNICIPIO Fonte de Recursos	100	60.000,00	105	63.000,00	110	66.150,00	116	69.458,00	431	258.608,00
<b>0014 Transferência de Recursos do SUS</b>		60.000,00		63.000,00		66.150,00		69.458,00		258.608,00
<b>Ação: 1035 AQUIS. DE EQUIPAMENTOS MÉDICOS, HOSP. E ODONTOLÓGICOS - SUS</b> Unid.Orçamentária:FUNDO MUNICIPAL DE SAÚDE Finalidade:Adquirir equipamentos médicos, hospitalares e odontológicos para as unidades de saúde Produto:EQUIP. MED.,HOSP. E ODONT. REALIZADOS Unid.Medida:Percentual Local. das Metas:MUNICIPIO Fonte de Recursos	100	126.000,00	105	132.300,00	110	138.915,00	116	145.861,00	431	543.076,00
<b>0014 Transferência de Recursos do SUS</b>		126.000,00		132.300,00		138.915,00		145.861,00		543.076,00
<b>Ação: 1036 AQUISIÇÃO DE EQUIPAMENTOS PARA A SAÚDE - FUS</b> Unid.Orçamentária:FUNDO MUNICIPAL DE SAÚDE Finalidade:Atender despesas com a compra de equipamentos para o bom desempenho dos serviços de saúde do município Produto:EQUIP. PARA SAÚDE ADQUIRIDOS Unid.Medida:Percentual Local. das Metas:MUNICIPIO Fonte de Recursos	100	5.000,00	105	5.250,00	110	5.513,00	116	5.788,00	431	21.551,00
<b>0002 Receita de Impostos e de Transferência de Impostos - Saúde</b>		5.000,00		5.250,00		5.513,00		5.788,00		21.551,00

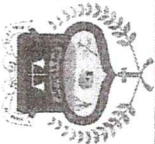


**Prefeitura Municipal de Ibiara**  
Secretaria Municipal da Fazenda

Departamento de Contabilidade - PPA-Plano Plurianual - 2018 à 2021 - R\$ 1,00  
Anexo XII A - Despesas por Programas, Ações e Fonte de Recursos

Programas e Ações por Órgão		2018		2019		2020		2021		Total	
		Meta Física	Valor	Meta Física	Valor	Meta Física	Valor	Meta Física	Valor	Meta Física	Valor
<b>Ação: 1038</b>	<b>CONSTRUÇÃO, AMPL. E REFORMA DA SEC. MUNICIPAL DE SAÚDE - FUS</b>	100	14.000,00	105	14.700,00	110	15.435,00	116	16.207,00	431	60.342,00
Unid.Orçamentária:	SACRETARIA MUNICIPAL DE SAÚDE										
Finalidade:	Pagar despesas de construção, ampliação e reforma do prédio da Sec. Municipal de Saúde.										
Produto:	INFRAESTR.EM SAUDE REALIZADA										
Unid.Medida:	Percentual										
Local. das Metas:	MUNICIPIO										
<b>Fonte de Recursos</b>											
<b>0002</b>	<b>Receita de Impostos e de Transferência de Impostos - Saúde</b>		14.000,00		14.700,00		15.435,00		16.207,00		60.342,00
<b>Ação: 1057</b>	<b>CONSTRUÇÃO DA BASE DO SAMU - SUS</b>	100	85.000,00	105	89.250,00	110	93.713,00	116	98.398,00	431	366.361,00
Unid.Orçamentária:	FUNDO MUNICIPAL DE SAÚDE										
Finalidade:	Construir prédio para abrigar os serviços do SAMU.										
Produto:	SAMU MANTIDO										
Unid.Medida:	Percentual										
Local. das Metas:	MUNICIPIO										
<b>Fonte de Recursos</b>											
<b>0002</b>	<b>Receita de Impostos e de Transferência de Impostos - Saúde</b>		5.000,00		5.250,00		5.513,00		5.788,00		21.551,00
<b>0014</b>	<b>Transferência de Recursos do SUS</b>		80.000,00		84.000,00		88.200,00		92.610,00		344.810,00
<b>Ação: 1058</b>	<b>CONSTRUÇÃO DA SEDE DO NASF - SUS</b>	100	25.000,00	105	26.250,00	110	27.563,00	116	28.940,00	431	107.753,00
Unid.Orçamentária:	FUNDO MUNICIPAL DE SAÚDE										
Finalidade:	Construir prédio para sediar os trabalhos do NASF										
Produto:	NASF MANTIDO										
Unid.Medida:	Percentual										
Local. das Metas:	MUNICIPIO										
<b>Fonte de Recursos</b>											
<b>0000</b>	<b>Recursos Ordinários</b>		10.000,00		10.500,00		11.025,00		11.576,00		43.101,00
<b>0002</b>	<b>Receita de Impostos e de Transferência de Impostos - Saúde</b>		15.000,00		15.750,00		16.538,00		17.364,00		66.652,00
<b>Ação: 1063</b>	<b>IMPLANTAÇÃO DE MELHORIAS SANITÁRIAS DOMICILIARES</b>	100	419.500,00	105	440.475,00	110	462.499,00	116	485.623,00	431	1.808.097,00
Unid.Orçamentária:	SACRETARIA MUNICIPAL DE SAÚDE										
Finalidade:	Proporcionar melhoria sanitária nas residências que tem serviços inadequados de saneamento básico prevenindo a proliferação de doenças infecto-contagiosas indicadores da baixa qualidade de vida da população.população										
Produto:	MELHORIAS SANITARIAS REALIZADAS										
Unid.Medida:	Percentual										
Local. das Metas:	MUNICIPIO										
<b>Fonte de Recursos</b>											
<b>0000</b>	<b>Recursos Ordinários</b>		14.000,00		14.700,00		15.435,00		16.207,00		60.342,00
<b>0051</b>	<b>Transferência de Convênios - Saúde - Federal</b>		405.500,00		425.775,00		447.064,00		469.416,00		1.747.755,00



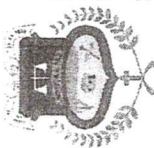


**Prefeitura Municipal de Ibiara**  
Secretaria Municipal da Fazenda

Departamento de Contabilidade - PPA-Plano Plurianual - 2018 à 2021 - R\$ 1,00

**Anexo XII A - Despesas por Programas, Ações e Fonte de Recursos**

Programas e Ações por Órgão		2018		2019		2020		2021		Total	
		Meta Física	Valor	Meta Física	Valor	Meta Física	Valor	Meta Física	Valor	Meta Física	Valor
<b>Ação: 1064</b>	<b>IMPLANTAÇÃO E AMPLIAÇÃO DO SISTEMA DE ABASTECIMENTO D'ÁGUA</b>	100	419.500,00	105	440.475,00	110	462.499,00	116	485.623,00	431	1.808.097,00
Unid.Orçamentária:	SACRETARIA MUNICIPAL DE SAÚDE										
Finalidade:	Proporcionar melhoria sanitária nas residências que tem serviços inadequados de saneamento básico, prevenindo a proliferação de doenças infecto-contagiosas indicadores da baixa qualidade de vida da população.										
Produto:	ABASTECIMENTO D'ÁGUA GARANTIDO										
Unid.Medida:	Percentual										
Local. das Metas:	MUNICIPIO										
<b>Fonte de Recursos</b>											
<b>0000</b>	<b>Recursos Ordinários</b>		14.000,00		14.700,00		15.435,00		16.207,00		60.342,00
<b>0051</b>	<b>Transferência de Convênios - Saúde - Federal</b>		405.500,00		425.775,00		447.064,00		469.416,00		1.747.755,00
		100	701.000,00	105	736.050,00	110	772.853,00	116	811.495,00	431	3.021.398,00
<b>Ação: 1066</b>	<b>Implantação de Sistema de Resíduos Sólidos</b>										
Unid.Orçamentária:	SACRETARIA MUNICIPAL DE SAÚDE										
Finalidade:	Construir aterro sanitário para destinação final adequada de resíduos sólidos urbanos, visando minimizar o impacto ao meio ambiente e eliminação dos lixões, inserção social de catadores, visando sobre tudo a eficiência na coleta de lixo e seu adequado destino final.										
Produto:	COLETA DE RESÍDUOS SÓLIDOS REALIZADA										
Unid.Medida:	Percentual										
Local. das Metas:	MUNICIPIO										
<b>Fonte de Recursos</b>											
<b>0000</b>	<b>Recursos Ordinários</b>		41.500,00		43.575,00		45.754,00		48.042,00		188.871,00
<b>0051</b>	<b>Transferência de Convênios - Saúde - Federal</b>		659.500,00		692.475,00		727.099,00		763.453,00		2.842.527,00
		100	1.005.292,00	105	1.055.557,00	110	1.108.337,00	116	1.163.752,00	431	4.332.938,00
<b>Ação: 2031</b>	<b>MANUTENÇÃO DAS ATIVIDADES DO FUNDO MUNICIPAL DE SAÚDE - FUS</b>										
Unid.Orçamentária:	FUNDO MUNICIPAL DE SAÚDE										
Finalidade:	Manter as atividades do Fundo Municipal de Saúde, bem como, custear os encargos com despesas de pessoal em efetivo exercício de suas funções.										
Produto:	ATIVIDADES COM FUS MANTIDA										
Unid.Medida:	Percentual										
Local. das Metas:	MUNICIPIO										
<b>Fonte de Recursos</b>											
<b>0002</b>	<b>Receita de Impostos e de Transferência de Impostos - Saúde</b>		1.005.292,00		1.055.557,00		1.108.337,00		1.163.752,00		4.332.938,00



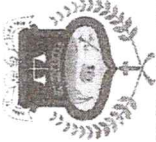
**Prefeitura Municipal de Ibiara**  
Secretaria Municipal da Fazenda

Departamento de Contabilidade - PPA-Plano Plurianual - 2018 à 2021 - R\$ 1,00

**Anexo XII A - Despesas por Programas, Ações e Fonte de Recursos**

Programas e Ações por Órgão	2018		2019		2020		2021		Total	
	Meta Física	Valor	Meta Física	Valor	Meta Física	Valor	Meta Física	Valor	Meta Física	Valor
		100	190.000,00	105	199.501,00	110	209.476,00	116	219.946,00	431
<b>Ação: 2032 MANUTENÇÃO DO PISO DE ATENÇÃO BÁSICA - PAB-FIXO - SUS (BLATB)</b>										
Unid.Orçamentária: FUNDO MUNICIPAL DE SAÚDE										
Finalidade: Custear ações de Atenção Básica de Saúde.										
Produto: ATENÇÃO BÁSICA GARANTIDA										
Unid.Medida: Percentual										
Local. das Metas: MUNICIPIO										
<b>Fonte de Recursos</b>										
<b>0014 Transferência de Recursos do SUS</b>		190.000,00		199.501,00		209.476,00		219.946,00		818.923,0
<b>Ação: 2033 MANUTENÇÃO DE SAÚDE BUCAL - SB - SUS</b>										
Unid.Orçamentária: FUNDO MUNICIPAL DE SAÚDE										
Finalidade: Custear as atividades de equipe de Saúde Bucal										
Produto: SAÚDE BUCAL GARANTIDA										
Unid.Medida: Percentual										
Local. das Metas: MUNICIPIO										
<b>Fonte de Recursos</b>										
<b>0014 Transferência de Recursos do SUS</b>		130.540,00		137.067,00		143.920,00		151.116,00		562.643,0
<b>Ação: 2034 PROGRAMA DE AGENTES COMUNITÁRIOS DE SAÚDE - ACS - SUS</b>										
Unid.Orçamentária: FUNDO MUNICIPAL DE SAÚDE										
Finalidade: Manter equipe de Agentes Comunitários de Saúde do município.										
Produto: ACS MANTIDO										
Unid.Medida: Percentual										
Local. das Metas: MUNICIPIO										
<b>Fonte de Recursos</b>										
<b>0014 Transferência de Recursos do SUS</b>		212.060,00		222.663,00		233.797,00		245.486,00		914.006,0
<b>Ação: 2035 PROGRAMA SAÚDE DA FAMÍLIA - SF - SUS</b>										
Unid.Orçamentária: FUNDO MUNICIPAL DE SAÚDE										
Finalidade: Atender despesas das equipes de Saúde da Família										
Produto: SAÚDE DA FAMÍLIA GARANTIDA										
Unid.Medida: Percentual										
Local. das Metas: MUNICIPIO										
<b>Fonte de Recursos</b>										
<b>0014 Transferência de Recursos do SUS</b>		448.350,00		470.768,00		494.306,00		519.021,00		1.932.445,0
<b>Ação: 2036 NÚCLEO DE APOIO À SAÚDE DA FAMÍLIA - NASF - SUS</b>										
Unid.Orçamentária: FUNDO MUNICIPAL DE SAÚDE										
Finalidade: Custear despesas com equipe multidisciplinar, em apoio às equipes do PSF.										
Produto: NASF MANTIDO										
Unid.Medida: Percentual										
Local. das Metas: MUNICIPIO										
<b>Fonte de Recursos</b>										
<b>0014 Transferência de Recursos do SUS</b>		156.160,00		163.968,00		172.166,00		180.775,00		673.069,0

*[Handwritten signature]*



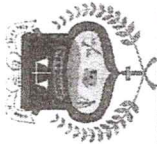
**Prefeitura Municipal de Ibiara**  
Secretaria Municipal da Fazenda

Departamento de Contabilidade - PPA-Plano Plurianual - 2018 à 2021 - R\$ 1,00

**Anexo XII A - Despesas por Programas, Ações e Fonte de Recursos**

		2018		2019		2020		2021		Total	
		Meta Física	Valor	Meta Física	Valor	Meta Física	Valor	Meta Física	Valor	Meta Física	Valor
<b>Ação: 2039</b>	<b>PROG. DE MELHORIA DO ACESSO E DA QUALIDADE (RAB-PMAQ-SM) - SUS</b>	100	309.400,00	105	324.870,00	110	341.114,00	116	358.171,00	431	1.333.555,00
Unid.Orçamentária:	FUNDO MUNICIPAL DE SAÚDE										
Finalidade:	Manter ações para o acesso e melhoria da qualidade de atenção básica, universalizando o padrão de qualidade, igual ao nacional.										
Produto:	PROGRAMAS DO SUS MANTIDO										
Unid.Medida:	Percentual										
Local. das Metas:	MUNICÍPIO										
<b>Fonte de Recursos</b>											
<b>0014</b>	<b>Transferência de Recursos do SUS</b>		309.400,00		324.870,00		341.114,00		358.171,00		1.333.555,00
<b>Ação: 2040</b>	<b>PROGRAMA DE ASSISTÊNCIA FARMACÊUTICA BÁSICA - SUS</b>	100	34.830,00	105	36.572,00	110	38.400,00	116	40.320,00	431	150.122,00
Unid.Orçamentária:	FUNDO MUNICIPAL DE SAÚDE										
Finalidade:	Adquirir medicamentos e insumos para complementação de ações de atenção básica										
Produto:	PROGR.DO SUS MANTIDOS										
Unid.Medida:	Percentual										
Local. das Metas:	MUNICÍPIO										
<b>Fonte de Recursos</b>											
<b>0014</b>	<b>Transferência de Recursos do SUS</b>		34.830,00		36.572,00		38.400,00		40.320,00		150.122,00
<b>Ação: 2041</b>	<b>SERV. DE ATENDIMENTO MÓVEL ÀS URGÊNCIAS SAMU 192 - SUS</b>	100	179.860,00	105	188.853,00	110	198.295,00	116	208.210,00	431	775.218,00
Unid.Orçamentária:	FUNDO MUNICIPAL DE SAÚDE										
Finalidade:	Atender despesas com os serviços de urgências e emergência na saúde.										
Produto:	SAMU MANTIDO										
Unid.Medida:	Percentual										
Local. das Metas:	MUNICÍPIO										
<b>Fonte de Recursos</b>											
<b>0014</b>	<b>Transferência de Recursos do SUS</b>		179.860,00		188.853,00		198.295,00		208.210,00		775.218,00
<b>Ação: 2042</b>	<b>TETO MUNICIPAL DE MÉDIA E ALTA COMPLEXIDADE - MAC - SUS</b>	100	35.000,00	105	36.751,00	110	38.589,00	116	40.518,00	431	150.858,00
Unid.Orçamentária:	FUNDO MUNICIPAL DE SAÚDE										
Finalidade:	Custear ações de média e alta complexidade, em conformidade com o publicado na Programação Pactuada e Integrada (PPI).										
Produto:	MAC SUS - MANTIDO										
Unid.Medida:	Percentual										
Local. das Metas:	MUNICÍPIO										
<b>Fonte de Recursos</b>											
<b>0014</b>	<b>Transferência de Recursos do SUS</b>		35.000,00		36.751,00		38.589,00		40.518,00		150.858,00



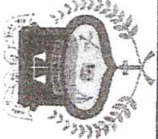


**Prefeitura Municipal de Ibiara**  
Secretaria Municipal da Fazenda

Departamento de Contabilidade - PPA-Plano Plurianual - 2018 à 2021 - R\$ 1,00

**Anexo XII A - Despesas por Programas, Ações e Fonte de Recursos**

Programas e Ações por Órgão		2018		2019		2020		2021		Total	
		Meta Física	Valor	Meta Física	Valor	Meta Física	Valor	Meta Física	Valor	Meta Física	Valor
<b>Ação: 2043</b>	<b>CONTRIBUIÇÃO P/O CONSÓRCIO INTERMUNICÍPIOS DE SAÚDE - FUS</b>	100	20.127,00	105	21.133,00	110	22.190,00	116	23.300,00	431	86.750,00
Unid.Orçamentária: FUNDO MUNICIPAL DE SAÚDE											
Finalidade: Manter contribuição para o Consórcio Intermunicipal de Saúde, que atende ao município											
Produto: CONSÓRCIO SAÚDE ATENDIDO											
Unid.Medida: Percentual											
Local. das Metas: MUNICÍPIO											
<b>Fonte de Recursos</b>											
<b>0002</b>		<b>Receita de Impostos e de Transferência de Impostos - Saúde</b>		21.133,00		22.190,00		23.300,00		86.750,00	
<b>Ação: 2044</b>	<b>MANUTENÇÃO DE LABORATÓRIO DE ANÁLISES CLÍNICAS - FUS</b>	100	17.600,00	105	18.480,00	110	19.405,00	116	20.375,00	431	75.860,00
Unid.Orçamentária: FUNDO MUNICIPAL DE SAÚDE											
Finalidade: Manter atividades de Laboratório de Análises Clínicas, do município.											
Produto: ANÁLISES CLÍNICAS REALIZADAS											
Unid.Medida: Percentual											
Local. das Metas: MUNICÍPIO											
<b>Fonte de Recursos</b>											
<b>0002</b>		<b>Receita de Impostos e de Transferência de Impostos - Saúde</b>		18.480,00		19.405,00		20.375,00		75.860,00	
<b>Ação: 2045</b>	<b>MANUTENÇÃO DA FUNDAÇÃO MÉDICA HOSPITALAR DE IBIARA - FUS</b>	100	223.000,00	105	234.150,00	110	245.860,00	116	258.150,00	431	961.160,00
Unid.Orçamentária: FUNDO MUNICIPAL DE SAÚDE											
Finalidade: Atender atividades da FMH.											
Produto: FUNDAÇÃO MÉDICA ATENDIDA											
Unid.Medida: Percentual											
Local. das Metas: MUNICÍPIO											
<b>Fonte de Recursos</b>											
<b>0002</b>		<b>Receita de Impostos e de Transferência de Impostos - Saúde</b>		234.150,00		245.860,00		258.150,00		961.160,00	
<b>Ação: 2046</b>	<b>AÇÕES ESTRUTURANTES DE VIGILÂNCIA SANITÁRIA - PVISA - SUS</b>	100	21.830,00	105	22.922,00	110	24.068,00	116	25.270,00	431	94.090,00
Unid.Orçamentária: FUNDO MUNICIPAL DE SAÚDE											
Finalidade: Manter ações de vigilância sanitária.											
Produto: VIGILÂNCIA SANITÁRIA MANTIDA											
Unid.Medida: Percentual											
Local. das Metas: MUNICÍPIO											
<b>Fonte de Recursos</b>											
<b>0014</b>		<b>Transferência de Recursos do SUS</b>		22.922,00		24.068,00		25.270,00		94.090,00	

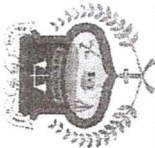


**Prefeitura Municipal de Ibiara**  
Secretaria Municipal da Fazenda

Departamento de Contabilidade - PPA-Plano Plurianual - 2018 à 2021 - R\$ 1,00

**Anexo XII A - Despesas por Programas, Ações e Fonte de Recursos**

		2018		2019		2020		2021		Total	
		Meta Física	Valor	Meta Física	Valor	Meta Física	Valor	Meta Física	Valor	Meta Física	Valor
Programas e Ações por Orgão											
<b>Ação: 2047</b>	<b>PISO FIXO DE VIGILÂNCIA E PROMOÇÃO EM SAÚDE - PRVPS - SUS</b>	100	54.500,00	105	57.225,00	110	60.087,00	116	63.089,00	431	234.901,00
Unid.Orçamentária:FUNDO MUNICIPAL DE SAÚDE											
Finalidade:Manter ações de prevenção, controle de doenças, campanhas de vacinação, monitoramento do adesaeegypti e outros											
Produto: VIGILANCIA -PRVPS MANTIDA											
Unid.Medida: Percentual											
Local. das Metas: MUNICIPIO											
<b>Fonte de Recursos</b>											
<b>0014</b>	<b>Transferência de Recursos do SUS</b>		54.500,00		57.225,00		60.087,00		63.089,00		234.901,00
<b>Ação: 2048</b>	<b>MANUTENÇÃO DE OUTROS PROGRAMAS DO SUS</b>	100	50.500,00	105	53.025,00	110	55.677,00	116	58.460,00	431	217.662,00
Unid.Orçamentária:FUNDO MUNICIPAL DE SAÚDE											
Finalidade:Manter outros programas do SUS, que não estão relacionados											
Produto: PROGRAMAS DO SUS ATENDIDOS											
Unid.Medida: Percentual											
Local. das Metas: MUNICIPIO											
<b>Fonte de Recursos</b>											
<b>0014</b>	<b>Transferência de Recursos do SUS</b>		50.500,00		53.025,00		55.677,00		58.460,00		217.662,00
<b>Ação: 2065</b>	<b>TETO MUNICIPAL REDE BRASIL SEM MISÉRIA (BSOR-SM) MAC/ SUS</b>	100	97.500,00	105	102.375,00	110	107.495,00	116	112.869,00	431	420.239,00
Unid.Orçamentária:FUNDO MUNICIPAL DE SAÚDE											
Finalidade:Custear atividades que melhorem as condições de bem-estar da população mais pobre.											
Produto: PROGRAMAS DO SUS ATENDIDOS											
Unid.Medida: Percentual											
Local. das Metas: MUNICIPIO											
<b>Fonte de Recursos</b>											
<b>0014</b>	<b>Transferência de Recursos do SUS</b>		97.500,00		102.375,00		107.495,00		112.869,00		420.239,00
<b>Ação: 2070</b>	<b>MANUTENÇÃO DE PROGRAMAS DE MÉDIA E ALTA COMPLEXIDADE DO SUS - FUS</b>	100	69.000,00	105	72.450,00	110	76.075,00	116	79.877,00	431	297.402,00
Unid.Orçamentária:FUNDO MUNICIPAL DE SAÚDE											
Finalidade:Custear despesas excedentes, realizadas pelos programas de Média e Alta Complexidade do SUS, com recursos próprios.											
Produto: PROGRAMAS DO SUS ATENDIDOS											
Unid.Medida: Percentual											
Local. das Metas: MUNICIPIO											
<b>Fonte de Recursos</b>											
<b>0002</b>	<b>Recetta de Impostos e de Transferência de Impostos - Saúde</b>		69.000,00		72.450,00		76.075,00		79.877,00		297.402,00



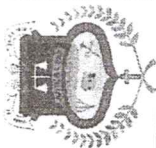
**Prefeitura Municipal de Ibiara**  
Secretaria Municipal da Fazenda

Departamento de Contabilidade - PPA-Plano Plurianual - 2018 à 2021 - R\$ 1,00

**Anexo XII A - Despesas por Programas, Ações e Fonte de Recursos**

Programas e Ações por Órgão		2018		2019		2020		2021		Total	
		Meta Física	Valor	Meta Física	Valor	Meta Física	Valor	Meta Física	Valor	Meta Física	Valor
<b>Ação: 2072</b>	<b>FAEC SIA- MAMOGRAFIA PARA RASTREAMENTO (RCA-RCAN PO-008) MAC SUS</b>	100	7.200,00	105	7.560,00	110	7.938,00	116	8.335,00	431	31.033,00
Unid.Orçamentária: FUNDO MUNICIPAL DE SAÚDE											
Finalidade: Custear exames de mamografia para mulheres											
Produto: MAC - SUS ATENDIDO											
Unid.Medida: Percentual											
Local. das Metas: MUNICIPIO											
<b>Fonte de Recursos</b>											
	<b>0014</b>		7.200,00		7.560,00		7.938,00		8.335,00		31.033,00
	<b>Transferência de Recursos do SUS</b>										
<b>Ação: 2073</b>	<b>PROGRAMA NACIONAL DE QUALIFICAÇÃO DA ASSISTÊNCIA FARMACÊUTICA (QUALIFAR SUS)</b>	100	25.200,00	105	26.461,00	110	27.782,00	116	29.173,00	431	108.616,00
Unid.Orçamentária: FUNDO MUNICIPAL DE SAÚDE											
Finalidade: Manter serviços de aprimoramento, implementação e integração das atividades da assistência farmacêutica nas ações e serviços de saúde.											
Produto: QUALIFAR SUS - ATENDIDO											
Unid.Medida: Percentual											
Local. das Metas: MUNICIPIO											
<b>Fonte de Recursos</b>											
	<b>0014</b>		25.200,00		26.461,00		27.782,00		29.173,00		108.616,00
	<b>Transferência de Recursos do SUS</b>										
<b>Ação: 2074</b>	<b>COFINANCIAMENTO DOS PROGRAMAS SUS COM FUS</b>	100	244.500,00	105	256.725,00	110	269.564,00	116	283.039,00	431	1.053.828,00
Unid.Orçamentária: FUNDO MUNICIPAL DE SAÚDE											
Finalidade: Pagar despesas excedentes, realizadas pelos programas do SUS com recursos financeiros do FUS.											
Produto: COFINANCIAMENTOS C/SUS											
Unid.Medida: Percentual											
Local. das Metas: MUNICIPIO											
<b>Fonte de Recursos</b>											
	<b>0002</b>		244.500,00		256.725,00		269.564,00		283.039,00		1.053.828,00
	<b>Receita de Impostos e de Transferência de Impostos - Saúde</b>										
<b>Ação: 2080</b>	<b>MANUTENÇÃO DAS ATIVIDADES DA SECRETARIA MUNICIPAL DE SAÚDE</b>	100	231.600,00	105	243.180,00	110	255.343,00	116	268.105,00	431	998.228,00
Unid.Orçamentária: SECRETARIA MUNICIPAL DE SAÚDE											
Finalidade: Manter as atividades da Secretaria de Saúde, bem como, custear os encargos com despesas de pessoal em efetivo exercício de suas funções.											
Produto: SECR.SAÚDE:MANTIDA											
Unid.Medida: Percentual											
Local. das Metas: MUNICIPIO											
<b>Fonte de Recursos</b>											
	<b>0002</b>		231.600,00		243.180,00		255.343,00		268.105,00		998.228,00
	<b>Receita de Impostos e de Transferência de Impostos - Saúde</b>										



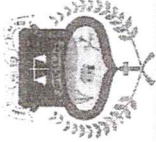


**Prefeitura Municipal de Ibiara**  
Secretaria Municipal da Fazenda

Departamento de Contabilidade - PPA-Plano Plurianual - 2018 à 2021 - R\$ 1,00

**Anexo XII A - Despesas por Programas, Ações e Fonte de Recursos**

Programas e Ações por Órgão	2018		2019		2020		2021		Total	
	Meta Física	Valor	Meta Física	Valor	Meta Física	Valor	Meta Física	Valor	Meta Física	Valor
	2.000	1.228.815,00	2.100	1.290.257,00	2.200	1.354.786,00	2.320	1.422.508,00	8.620	5.296.366,0
Programa: 1012 PROTEÇÃO SOCIAL BASICA DO MUNICIPIO										
Objetivo: PROMOVER AÇÕES DE ASSISTENCIA E CIDADANIA PARA POPUCACÃO MUNICIPAL.										
MacroObjetivo: DESENVOLVER A GESTÃO PÚBLICA										
Publico Alvo: POPULACÃO										
Órgão Responsável: Prefeitura Municipal de Ibiara										
Órgãos Prefeitura Municipal de Ibiara										
<b>Indicadores</b>										
Indicador: POPULAÇÃO MUNICIPAL										
Fonte TODAS AS FONTES										
Referência Atual 100										
Referência Esperada 100										
Ação: 1056 ESTRUTURAÇÃO DA REDE DE SERVIÇOS SOCIOASSISTENCIAIS DE PROTEÇÃO SOCIAL BÁSICA	100	43.500,00	105	45.675,00	110	47.960,00	116	50.357,00	431	187.492,0
Unid.Orçamentária: FUNDO MUNICIPAL DE ASSIST. SOCIAL DO MUNIC. DE IBIARA										
Finalidade: Construir/equipar o CRAS e o Centro Público de Convivência, adquirindo os equipamentos necessários à execução dos serviços, qualificando a oferta através de equipamentos sociais acessíveis e com padrão apropriado para as atividades a serem desenvolvidas.										
Produto: PROT.SOCIALBASICA GARANTIDA										
Unid.Medida: Percentual										
Local. das Metas: MUNICIPIO										
<b>Fonte de Recursos</b>										
0000 Recursos Ordinários		42.000,00		44.100,00		46.306,00		48.620,00		181.026,0
0052 Transferência de Convênios - Outros - Federal		1.500,00		1.575,00		1.654,00		1.737,00		6.466,0
Ação: 1065 AQUISIÇÃO DE VEICULO PARA SECRETARIA MUNICIPAL DE AÇÃO SOCIAL E CIDADANIA	100	20.000,00	105	21.000,00	110	22.050,00	116	23.153,00	431	86.203,0
Unid.Orçamentária: SECRETARIA MUNICIPAL DE AÇÃO SOCIAL E CIDADANIA										
Finalidade: PROMOVER O DESENVOLVIMENTO DAS AÇÕES DE ASSISTENCIA SOCIAL DO MUNICIPIO DE IBIARA										
Produto: VEICULO ADQUIRIDO										
Unid.Medida: Percentual										
Local. das Metas: MUNICIPIO										
<b>Fonte de Recursos</b>										
0000 Recursos Ordinários		20.000,00		21.000,00		22.050,00		23.153,00		86.203,0

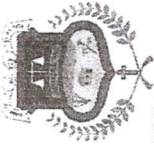


**Prefeitura Municipal de Ibiara**  
Secretaria Municipal da Fazenda

Departamento de Contabilidade - PPA-Plano Plurianual - 2018 à 2021 - R\$ 1,00

**Anexo XII A - Despesas por Programas, Ações e Fonte de Recursos**

		2018		2019		2020		2021		Total	
		Meta Física	Valor	Meta Física	Valor	Meta Física	Valor	Meta Física	Valor	Meta Física	Valor
Programas e Ações por Órgão											
<b>Ação: 1074</b>	<b>CONSTRUÇÃO DE CENTRO DE REFERENCIA ESPECIALIZADO DE ASSISTENCIA SOCIAL (CREAS)</b>	100	130.000,00	105	136.500,00	110	143.325,00	116	150.492,00	431	560.317,00
Unid.Orçamentária:SECRETARIA MUNICIPAL DE AÇÃO SOCIAL E CIDADANIA											
Finalidade:Desenvolver atividades sócio educativas junto a população no Município de Ibiara											
Produto:CREAS IMPLANTADO											
Unid.Medida:Percentual											
Local. das Metas:MUNICIPIO											
<b>Fonte de Recursos</b>											
	<b>0000 Recursos Ordinários</b>		30.000,00		31.500,00		33.075,00		34.729,00		129.304,00
	<b>0052 Transferência de Convênios - Outros - Federal</b>		100.000,00		105.000,00		110.250,00		115.763,00		431.013,00
<b>Ação: 1075</b>	<b>AQUISIÇÃO DE VEÍCULO PSECRETARIA MUNICIPAL DE AÇÃO SOCIAL E CIDADANIA</b>	100	20.000,00	105	21.000,00	110	22.050,00	116	23.153,00	431	86.203,00
Unid.Orçamentária:SECRETARIA MUNICIPAL DE AÇÃO SOCIAL E CIDADANIA											
Finalidade:PROMOVER AS AÇÕES DA SECRETARIA MUNICIPAL DE AÇÃO SOCIAL E CIDADANIA DO MUNICIPIO DE IBIARA											
Produto:VEICULO ADQUIRIDO											
Unid.Medida:Percentual											
Local. das Metas:MUNICIPIO											
<b>Fonte de Recursos</b>											
	<b>0000 Recursos Ordinários</b>		20.000,00		21.000,00		22.050,00		23.153,00		86.203,00
<b>Ação: 2049</b>	<b>Co-Financiamento dos Serviços, Programas e Projetos do SUAS</b>	100	219.900,00	105	230.895,00	110	242.441,00	116	254.562,00	431	947.798,00
Unid.Orçamentária:FUNDO MUNICIPAL DE ASSIST. SOCIAL DO MUNIC. DE IBIARA											
Finalidade:Viabilizar recursos e meios para o funcionamento dos Serviços, Programas e Projetos do SUASatravés da aquisição de material permanente, bem como outros insumos necessários ao desenvolvimento das ações e da manutenção do CRAS, Núcleo do SCFV, entre outros.											
Produto:CO-FINANCIAMENTOS ATENDIDOS											
Unid.Medida:Percentual											
Local. das Metas:MUNICIPIO											
<b>Fonte de Recursos</b>											
	<b>0000 Recursos Ordinários</b>		219.900,00		230.895,00		242.441,00		254.562,00		947.798,00
<b>Ação: 2050</b>	<b>MANUTENÇÃO DO CONSELHO TUTELAR</b>	100	99.450,00	105	104.423,00	110	109.644,00	116	115.125,00	431	428.642,00
Unid.Orçamentária:SECRETARIA MUNICIPAL DE AÇÃO SOCIAL E CIDADANIA											
Finalidade:Custear despesas com atividades do Conselho Tutelar, bem como, de cursos de capacitação dosconselheiros para melhor desempenho de suas funções.											
Produto:CONSELHO TUTELAR MANTIDO											
Unid.Medida:Percentual											
Local. das Metas:MUNICIPIO											
<b>Fonte de Recursos</b>											
	<b>0000 Recursos Ordinários</b>		99.450,00		104.423,00		109.644,00		115.125,00		428.642,00



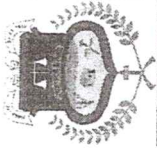
**Prefeitura Municipal de Ibiara**  
Secretaria Municipal da Fazenda

Departamento de Contabilidade - PPA-Plano Plurianual - 2018 à 2021 - R\$ 1,00

**Anexo XII A - Despesas por Programas, Ações e Fonte de Recursos**

Programas e Ações por Órgão		2018		2019		2020		2021		Total	
		Meta Física	Valor	Meta Física	Valor	Meta Física	Valor	Meta Física	Valor	Meta Física	Valor
<b>Ação: 2051</b>	<b>MANUTENÇÃO DAS ATIVIDADES DE CONTROLE SOCIAL</b>	100	16.300,00	105	17.115,00	110	17.972,00	116	18.869,00	431	70.256,00
Unid.Orçamentária: FUNDO MUNICIPAL DE ASSIST. SOCIAL DO MUNIC. DE IBIARA											
Finalidade: Manter a infraestrutura para o funcionamento dos demais conselhos do município: Conselho de Municipal de Assistência Social, Conselho da Mulher e outros.											
Produto: CONTROLE SOCIAL GARANTIDO											
Unid.Medida: Percentual											
Local. das Metas: MUNICIPIO											
<b>Fonte de Recursos</b>											
<b>0000 Recursos Ordinários</b>											
			16.300,00		17.115,00		17.972,00		18.869,00		70.256,00
<b>Ação: 2053</b>	<b>Manutenção de Serviços e Programas do PSB e PSE do SUAS</b>	100	83.000,00	105	87.150,00	110	91.508,00	116	96.083,00	431	357.741,00
Unid.Orçamentária: FUNDO MUNICIPAL DE ASSIST. SOCIAL DO MUNIC. DE IBIARA											
Finalidade: Promover a oferta integrada de serviços, programas, projetos e benefícios da Assistência Social											
Produto: PROGRAMAS DO SUAS ATENDIDOS											
Unid.Medida: Percentual											
Local. das Metas: MUNICIPIO											
<b>Fonte de Recursos</b>											
<b>0029 Transferência de Recursos do FNAS</b>											
			83.000,00		87.150,00		91.508,00		96.083,00		357.741,00
<b>Ação: 2054</b>	<b>Manutenção da Gestão do Cadastro Único e do Programa Bolsa Família - BL GIBF</b>	100	38.800,00	105	40.740,00	110	42.778,00	116	44.915,00	431	167.233,00
Unid.Orçamentária: FUNDO MUNICIPAL DE ASSIST. SOCIAL DO MUNIC. DE IBIARA											
Finalidade: Promover as ações relacionadas à gestão do Programa Bolsa Família, acompanhamento das condicionalidades do programa, bem como desenvolver projetos complementares com as famílias beneficiárias.											
Produto: BOLSA FAMÍLIA BL GIBF ATENDIDO											
Unid.Medida: Percentual											
Local. das Metas: MUNICIPIO											
<b>Fonte de Recursos</b>											
<b>0029 Transferência de Recursos do FNAS</b>											
			38.800,00		40.740,00		42.778,00		44.915,00		167.233,00

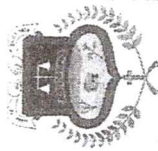




**Prefeitura Municipal de Ibiara**  
Secretaria Municipal da Fazenda

Departamento de Contabilidade - PPA-Plano Plurianual - 2018 à 2021 - R\$ 1,00  
Anexo XII A - Despesas por Programas, Ações e Fonte de Recursos

		2018				2019				2020				2021				Total	
		Meta Física	Valor	Meta Física	Valor	Meta Física	Valor	Meta Física	Valor	Meta Física	Valor	Meta Física	Valor	Meta Física	Valor	Meta Física	Valor	Meta Física	Valor
<b>Ação: 2056</b>	<b>Manutenção do Serviço de Proteção Social Básica / PAIF-CRAS/SCFV/BL</b>	100	192.000,00	105	201.600,00	110	211.682,00	116	222.265,00	431	827.547,0								
	<b>PSB</b>																		
	Unid.Orçamentária: FUNDO MUNICIPAL DE ASSIST. SOCIAL DO MUNIC. DE IBIARA																		
	Finalidade: Promover a oferta integrada de serviços, programas, projetos e benefícios da Assistência Social, executando o trabalho social com famílias no âmbito do PAIF; executando os serviços de convivência e fortalecimento de vínculos de acordo com a Tipificação, conforme protocolo de gestão integrada entre serviços e benefícios; consolidando a Política de Assistência Social no município, no âmbito da Proteção Social Básica, desenvolvendo ações previstas na mesma e asseguradas pela NOB/SUAS.																		
	Produto: PAIF-CRAS/SCFV/BL, PSB atendidos																		
	Unid.Medida: Percentual																		
	Local. das Metas: MUNICÍPIO																		
	<b>Fonte de Recursos</b>																		
	<b>0029 Transferência de Recursos do FNAS</b>		192.000,00		201.600,00		211.682,00		222.265,00		827.547,0								
<b>Ação: 2059</b>	<b>BENEFÍCIOS EVENTUAIS - Instituídos na LOAS e regulamento p/ Lei Municipal</b>	100	27.000,00	105	28.350,00	110	29.768,00	116	31.256,00	431	116.374,0								
	Unid.Orçamentária: FUNDO MUNICIPAL DE ASSIST. SOCIAL DO MUNIC. DE IBIARA																		
	Finalidade: Assistir famílias necessitadas, através de benefícios de caráter suplementar e provisorio, instituídos pela LOAS e regulamentados em Lei Municipal, em virtude de nascimento, morte, situações de vulnerabilidade temporária e de calamidade pública.																		
	Produto: BENEFÍCIOS EVENTUAIS GARANTIDOS																		
	Unid.Medida: Percentual																		
	Local. das Metas: MUNICÍPIO																		
	<b>Fonte de Recursos</b>																		
	<b>0000 Recursos Ordinários</b>		27.000,00		28.350,00		29.768,00		31.256,00		116.374,0								
<b>Ação: 2075</b>	<b>Manutenção de Atividades de aprimoramento da Gestão do SUAS - BLSUAS</b>	100	20.910,00	105	21.956,00	110	23.054,00	116	24.206,00	431	90.126,00								
	Unid.Orçamentária: FUNDO MUNICIPAL DE ASSIST. SOCIAL DO MUNIC. DE IBIARA																		
	Finalidade: Manter os Sistemas Municipais de Vigilância Social, Informações Sociais e Monitoramento e Avaliação para garantir a produção, análise, divulgação e o uso da informação para que a Política Pública de Assistência Social possa ser concretizada, monitorada e avaliada de forma eficiente e eficaz.																		
	Produto: GESTÃO SUAS BLSUAS REAJZADA																		
	Unid.Medida: Percentual																		
	Local. das Metas: MUNICÍPIO																		
	<b>Fonte de Recursos</b>																		
	<b>0029 Transferência de Recursos do FNAS</b>		20.910,00		21.956,00		23.054,00		24.206,00		90.126,00								

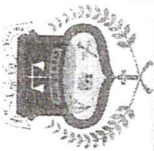


**Prefeitura Municipal de Ibiara**  
Secretaria Municipal da Fazenda

Departamento de Contabilidade - PPA-Plano Plurianual - 2018 à 2021 - R\$ 1,00

**Anexo XII A - Despesas por Programas, Ações e Fonte de Recursos**

		2018		2019		2020		2021		Total	
		Meta Física	Valor	Meta Física	Valor	Meta Física	Valor	Meta Física	Valor	Meta Física	Valor
Programas e Ações por Órgão											
<b>Ação: 2081</b>	<b>MANUTENÇÃO DA SEC. MUNICIPAL DE AÇÃO SOCIAL E CIDADANIA</b>	100	161.955,00	105	170.053,00	110	178.557,00	116	187.484,00	431	698.049,00
Unid.Orçamentária:SECRETARIA MUNICIPAL DE AÇÃO SOCIAL E CIDADANIA											
Finalidade:Custear as despesas realizadas pela Sec. Municipal de Ação social e Cidadania, bem como, pagar despesas de pessoal e em efetivo exercício de suas funções.											
Produto:MAN.ATIVIDADES DE SECRETARIAS											
Unid.Medida:Percentual											
Local. das Metas:MUNICIPIO											
<b>Fonte de Recursos</b>											
<b>0000</b>	<b>Recursos Ordinários</b>		161.955,00		170.053,00		178.557,00		187.484,00		698.049,00
<b>Ação: 2090</b>	<b>Co-Financiamento Estadual para o FUNDO MUNICIPAL DE ASSIST. SOCIAL FMAS/BL BASICA</b>	100	38.000,00	105	39.900,00	110	41.896,00	116	43.989,00	431	163.785,00
Unid.Orçamentária:FUNDO MUNICIPAL DE ASSIST. SOCIAL DO MUNIC. DE IBIARA											
Finalidade:Viabilizar recursos e meios para o funcionamento dos Serviços, Programas e Projetos do SUAS através da aquisição de materiais e insumos necessários ao desenvolvimento das ações e da manutenção do FUNDO MUNICIPAL DE ASSIST. SOCIAL DO MUNIC. DE IBIARA.											
Produto:ASSIST.SOCIAL.GARANTIDA											
Unid.Medida:Percentual											
Local. das Metas:MUNICIPIO											
<b>Fonte de Recursos</b>											
<b>0055</b>	<b>Transferência de Convênios - Outros Estadual/Municipal/Outros</b>		38.000,00		39.900,00		41.896,00		43.989,00		163.785,00
<b>Ação: 2096</b>	<b>Apoio a Agricultura Familiar ( Compra Direta)</b>	100	14.500,00	105	15.225,00	110	15.987,00	116	16.786,00	431	62.498,00
Unid.Orçamentária:SECRETARIA MUNICIPAL DE AÇÃO SOCIAL E CIDADANIA											
Finalidade:Promover as ações para desenvolvimento da agricultura familiar no município de IBIARA.											
Produto: Compra direta garantida											
Unid.Medida: Percentual											
Local. das Metas: MUNICIPIO											
<b>Fonte de Recursos</b>											
<b>0000</b>	<b>Recursos Ordinários</b>		14.500,00		15.225,00		15.987,00		16.786,00		62.498,00
<b>Ação: 2097</b>	<b>Programa Primeira Infância no SUAS</b>	100	67.000,00	105	70.350,00	110	73.871,00	116	77.562,00	431	288.783,00
Unid.Orçamentária:FUNDO MUNICIPAL DE ASSIST. SOCIAL DO MUNIC. DE IBIARA											
Finalidade:Manter o programa Criança Feliz											
Produto:PROGRAMAS FNAS ATENDIDOS											
Unid.Medida: Percentual											
Local. das Metas: MUNICIPIO											
<b>Fonte de Recursos</b>											
<b>0029</b>	<b>Transferência de Recursos do FNAS</b>		67.000,00		70.350,00		73.871,00		77.562,00		288.783,00



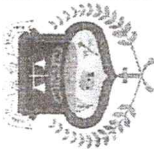
**Prefeitura Municipal de Ibiara**  
Secretaria Municipal da Fazenda

Departamento de Contabilidade - PPA-Plano Plurianual - 2018 à 2021 - R\$ 1.00

**Anexo XII A - Despesas por Programas, Ações e Fonte de Recursos**

Programas e Ações por Órgão	2018		2019		2020		2021		Total	
	Meta Física	Valor	Meta Física	Valor	Meta Física	Valor	Meta Física	Valor	Meta Física	Valor
<b>Ação: 2099 Doações diversas carentes à pessoas carentes - INSTITUIDAS EM LEI MUNICIPAL.</b>	100	28.500,00	105	29.925,00	110	31.423,00	116	32.990,00	431	122.838,00
Unid.Orçamentária:SECRETARIA MUNICIPAL DE AÇÃO SOCIAL E CIDADANIA										
Finalidade: Promover ajudas financeiras e distribuição gratuitas diversas não caracterizadas como benefícios eventuais conforme legislação vigente.										
Produto: Doação a pessoas carentes										
Unid.Medida: Percentual										
Local. das Metas: MUNICIPIO										
Fonte de Recursos										
0000 Recursos Ordinários		28.500,00		29.925,00		31.423,00		32.990,00		122.838,00
<b>Ação: 2100 Contrapartida da Estruturação da Rede de Serviços socioassistenciais da PSB</b>	100	8.000,00	105	8.400,00	110	8.820,00	116	9.261,00	431	34.481,00
Unid.Orçamentária:FUNDO MUNICIPAL DE ASSIST. SOCIAL DO MUNIC. DE IBIARA										
Finalidade: Promover a obrigação legal conforme convênio firmado com o MDS através do FNAS.										
Produto: Contrapartidas ao SUAS										
Unid.Medida: Percentual										
Local. das Metas: MUNICIPIO										
Fonte de Recursos										
0000 Recursos Ordinários		8.000,00		8.400,00		8.820,00		9.261,00		34.481,00



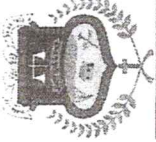


**Prefeitura Municipal de Ibiara**  
Secretaria Municipal da Fazenda

Departamento de Contabilidade - PPA-Plano Plurianual - 2018 à 2021 - R\$ 1,00

**Anexo XII A - Despesas por Programas, Ações e Fonte de Recursos**

Programas e Ações por Órgão	2018		2019		2020		2021		Total	
	Meta Física	Valor	Meta Física	Valor	Meta Física	Valor	Meta Física	Valor	Meta Física	Valor
	100	117.600,00	105	123.480,00	110	129.655,00	116	136.137,00	431	506.872,00
<b>Programa: 1013 PRESERVAÇÃO E CONSERVAÇÃO AMBIENTAL.</b>										
<b>Objetivo: PROMOVER AÇÕES DE PROTEÇÃO AO MEIO AMBIENTE NA ESFERA MUNICIPAL.</b>										
<b>MacroObjetivo: DESENVOLVER A GESTÃO PÚBLICA</b>										
<b>Público Alvo: POPULAÇÃO</b>										
<b>Órgão Responsável: Prefeitura Municipal de Ibiara</b>										
<b>Órgãos Prefeitura Municipal de Ibiara</b>										
<b>Indicadores</b>										
<b>Indicador: POPULAÇÃO MUNICIPAL</b>										
<b>Fonte TODAS AS FONTES</b>										
<b>Referência Atual 100</b>										
<b>Referência Esperada 100</b>										
<b>Ação: 2012 MANUTENÇÃO DAS ATIVIDADES DE LIMPEZA PÚBLICA</b>										
<b>Unid.Organizatória:SECRETARIA MUNICIPAL DE OBRAS E SERVIÇOS URBANOS</b>										
<b>Finalidade: Custear despesas com serviços de limpeza pública no município.</b>										
<b>Produto: LIMPEZA PUBLICA GARANTIDA</b>										
<b>Unid.Medida: Percentual</b>										
<b>Local. das Metas: MUNICIPIO</b>										
<b>Fonte de Recursos</b>										
<b>0000 Recursos Ordinários</b>										
	117.600,00	123.480,00	129.655,00	136.137,00						

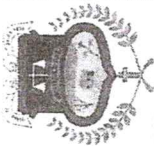


**Prefeitura Municipal de Ibiara**  
Secretaria Municipal da Fazenda

Departamento de Contabilidade - PPA-Plano Plurianual - 2018 à 2021 - R\$ 1.00

**Anexo XIA - Despesas por Programas, Ações e Fonte de Recursos**

Programas e Ações por Órgão		2018		2019		2020		2021		Total	
		Meta Física	Valor	Meta Física	Valor	Meta Física	Valor	Meta Física	Valor	Meta Física	Valor
Programa: 1014	DESENVOLVIMENTO RURAL DO MUNICÍPIO	1.500	2.963.963,00	1.575	3.112.162,00	1.650	3.267.776,00	1.740	3.431.160,00	6.465	12.775.061,00
Objetivo: 0101	DESENVOLVER A PROMOÇÃO DAS ATIVIDADES RURAIS										
MacroObjetivo: 0101	DESENVOLVER A GESTÃO PÚBLICA										
Publico Alvo: 0101	POPULAÇÃO										
Órgão Responsável: Prefeitura Municipal de Ibiara											
Órgãos Prefeitura Municipal de Ibiara											
Indicadores											
Indicador: POPULAÇÃO MUNICIPAL											
Fonte: TODAS AS FONTES											
Referência Atual 100											
Referência Esperada 100											
Ação: 1045	IMPLANTAÇÃO DO SIST. DE ABASTEC. D'ÁGUA EM COMUNIDADES RURAIS	100	250.000,00	105	262.500,00	110	275.625,00	116	289.407,00	431	1.077.532,00
Unid.Orçamentária: SECRETARIA MUNICIPAL DE OBRAS E SERVIÇOS URBANOS											
Finalidade: Atender despesas com a implantação de Sistema de Abastecimento D'água em comunidades da zona rural											
Produto: ABASTECIMENTO D'ÁGUA RELIZADO											
Unid.Medida: Percentual											
Local. das Metas: MUNICÍPIO											
Fonte de Recursos											
0000	Recursos Ordinários		30.000,00		31.500,00		33.075,00		34.729,00		129.304,00
0052	Transferência de Convênios - Outros - Federal		220.000,00		231.000,00		242.550,00		254.678,00		948.228,00
Ação: 1046	Const., Reconstr. Ampliação de Açudes, Barreiros e Barragens	100	2.014.500,00	105	2.115.225,00	110	2.220.987,00	116	2.332.035,00	431	8.682.747,00
Unid.Orçamentária: SECRETARIA MUNICIPAL DE AGRICULTURA											
Finalidade: Promover a segurança hídrica do município para atender a necessidade de ampliação de armazenamento d'água.											
Produto: Infraestrutura REALIZADA											
Unid.Medida: Percentual											
Local. das Metas: MUNICÍPIO											
Fonte de Recursos											
0000	Recursos Ordinários		13.000,00		13.650,00		14.333,00		15.049,00		56.032,00
0052	Transferência de Convênios - Outros - Federal		2.001.500,00		2.101.575,00		2.206.654,00		2.316.986,00		8.626.715,00
Ação: 1047	CONSTRUÇÃO E RECUP. DE POÇOS, CISTERNAS E T. DE PEDRA	100	159.600,00	105	167.580,00	110	175.959,00	116	184.757,00	431	687.896,00
Unid.Orçamentária: SECRETARIA MUNICIPAL DE AGRICULTURA											
Finalidade: Atender despesas com a construção e recuperação de poços, cisternas e tanques de pedra, no município.											
Produto: ABASTECIMENTO D'ÁGUA GARANTIDO											
Unid.Medida: Percentual											
Local. das Metas: MUNICÍPIO											
Fonte de Recursos											
0000	Recursos Ordinários		8.100,00		8.505,00		8.930,00		9.377,00		34.912,00
0052	Transferência de Convênios - Outros - Federal		151.500,00		159.075,00		167.029,00		175.380,00		652.984,00



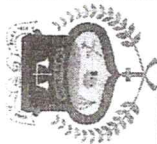
**Prefeitura Municipal de Ibiara**  
Secretaria Municipal da Fazenda

Departamento de Contabilidade - PPA-Plano Plurianual - 2018 à 2021 - R\$ 1,00

**Anexo XII A - Despesas por Programas, Ações e Fonte de Recursos**

Programas e Ações por Órgão		2018		2019		2020		2021		Total	
		Meta Física	Valor	Meta Física	Valor	Meta Física	Valor	Meta Física	Valor	Meta Física	Valor
<b>Ação: 1049</b>	<b>CONSTRUÇÃO DE PARQUE DE EXPOSIÇÃO AGROPECUÁRIO</b>	100	33.000,00	105	34.650,00	110	36.383,00	116	38.202,00	431	142.235,0
Unid.Orcamentaria:SECRETARIA MUNICIPAL DE AGRICULTURA											
Finalidade:Construir um espaço para os produtores rurais possa expor e comercializar os seus produtos											
Produto:INFRAESTRUTURA MUNICIPAL											
Unid.Medida: Percentual											
Local. das Metas: MUNICIPIO											
<b>Fonte de Recursos</b>											
<b>0000</b>	<b>Recursos Ordinários</b>		33.000,00		34.650,00		36.383,00		38.202,00		142.235,0
<b>Ação: 1051</b>	<b>AQUISIÇÃO DE EQUIPAMENTOS P/ A SEC. MUNIC. DE AGRICULTURA</b>	100	12.000,00	105	12.600,00	110	13.230,00	116	13.892,00	431	51.722,0
Unid.Orcamentaria:SECRETARIA MUNICIPAL DE AGRICULTURA											
Finalidade: Pagar despesas com compra de equipamentos para o bom desempenho dos trabalhos da Sec. Municipal de Agricultura.											
Produto:EQUIPAMENTOS ADQUIRIDOS											
Unid.Medida: Percentual											
Local. das Metas: MUNICIPIO											
<b>Fonte de Recursos</b>											
<b>0000</b>	<b>Recursos Ordinários</b>		12.000,00		12.600,00		13.230,00		13.892,00		51.722,0
<b>Ação: 1067</b>	<b>IMPLANTAÇÃO DE HORTAS COMUNITÁRIAS</b>	100	95.000,00	105	99.750,00	110	104.739,00	116	109.974,00	431	409.463,0
Unid.Orcamentaria:SECRETARIA MUNICIPAL DE AGRICULTURA											
Finalidade: PROMOVER A IMPLANTAÇÃO DE ATIVIDADES COMUNITARIAS LOCAIS.											
Produto:HORTAS COMUNITARIAS IMPLANTADAS											
Unid.Medida: Percentual											
Local. das Metas: MUNICIPIO											
<b>Fonte de Recursos</b>											
<b>0000</b>	<b>Recursos Ordinários</b>		20.000,00		21.000,00		22.051,00		23.152,00		86.203,0
<b>0052</b>	<b>Transferência de Convênios - Outros - Federal</b>		75.000,00		78.750,00		82.688,00		86.822,00		323.260,0
<b>Ação: 1069</b>	<b>AQUISIÇÃO DE CARRO PIPA PARA O MUNICIPIO DE IBIARA</b>	100	100.000,00	105	105.000,00	110	110.250,00	116	115.763,00	431	431.013,0
Unid.Orcamentaria:SECRETARIA MUNICIPAL DE AGRICULTURA											
Finalidade: PROMOVER A SEGURANÇA COM O ABASTECIMENTO DE AGUA DO MUNICIPIO											
Produto: CARRO PIPA ADQUIRIDO											
Unid.Medida: Percentual											
Local. das Metas: MUNICIPIO											
<b>Fonte de Recursos</b>											
<b>0052</b>	<b>Transferência de Convênios - Outros - Federal</b>		100.000,00		105.000,00		110.250,00		115.763,00		431.013,0



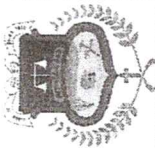


**Prefeitura Municipal de Ibiara**  
Secretaria Municipal da Fazenda

Departamento de Contabilidade - PPA-Plano Plurianual - 2018 à 2021 - R\$ 1,00

**Anexo XII A - Despesas por Programas, Ações e Fonte de Recursos**

		2018		2019		2020		2021		Total	
		Meta Física	Valor	Meta Física	Valor	Meta Física	Valor	Meta Física	Valor	Meta Física	Valor
Programas e Ações por Órgão											
<b>Ação: 2060</b>	<b>MANUTENÇÃO DA SECRETARIA MUNICIPAL DE AGRICULTURA</b>	100	198.350,00	105	208.268,00	110	218.684,00	116	229.616,00	431	854.918,00
Unid.Orçamentária:SECRETARIA MUNICIPAL DE AGRICULTURA											
Finalidade:Manter as atividades da Secretaria de Agricultura, bem como, custear os encargos com despesa de pessoal, inerente ao servidor.											
Produto:MANUT.DE SECR.REALIZADAS											
Unid.Medida: Percentual											
Local. das Metas: MUNICIPIO											
<b>Fonte de Recursos</b>											
<b>0000</b>	<b>Recursos Ordinários</b>		198.350,00		208.268,00		218.684,00		229.616,00		854.918,00
<b>Ação: 2061</b>	<b>ASSISTÊNCIA AOS PEQUENOS PRODUTORES RURAIS</b>	100	54.150,00	105	56.858,00	110	59.701,00	116	62.686,00	431	233.395,00
Unid.Orçamentária:SECRETARIA MUNICIPAL DE AGRICULTURA											
Finalidade:Manter despesas com apoio ao pequeno produtor rural: ministrando cursos de capacitação, aquisição de defensivos agrícolas, insumos, corte de terra, assistência técnica e outros.											
Produto:PRODUTORES RURAIS ATENDIDOS											
Unid.Medida: Percentual											
Local. das Metas: MUNICIPIO											
<b>Fonte de Recursos</b>											
<b>0000</b>	<b>Recursos Ordinários</b>		54.150,00		56.858,00		59.701,00		62.686,00		233.395,00
<b>Ação: 2092</b>	<b>Manutenção de despesas custeadas com Recursos da CIDE</b>	100	17.363,00	105	18.231,00	110	19.143,00	116	20.099,00	431	74.836,00
Unid.Orçamentária:SECRETARIA MUNICIPAL DE AGRICULTURA											
Finalidade:Aplicar corretamente os recursos da CIDE											
Produto: CUTEJO COM A CIDE											
Unid.Medida: Percentual											
Local. das Metas: MUNICIPIO											
<b>Fonte de Recursos</b>											
<b>0016</b>	<b>Recurso da CIDE</b>		17.363,00		18.231,00		19.143,00		20.099,00		74.836,00
<b>Ação: 2094</b>	<b>Contribuição ao Seguro Safra</b>	100	30.000,00	105	31.500,00	110	33.075,00	116	34.729,00	431	129.304,00
Unid.Orçamentária: SECRETARIA MUNICIPAL DE AGRICULTURA											
Finalidade: CONTRIBUIR AO SEGURO SAFRA, PROMOVENDO DESENVOLVIMENTO DA AGRICULTURA E OFERECENDO MELHORES CONDIÇÕES AO HOMEM DO CAMPO.											
Produto: SEGURO SAFRA											
Unid.Medida: Percentual											
Local. das Metas: MUNICIPIO											
<b>Fonte de Recursos</b>											
<b>0000</b>	<b>Recursos Ordinários</b>		30.000,00		31.500,00		33.075,00		34.729,00		129.304,00


**Prefeitura Municipal de Ibiara**

Secretaria Municipal da Fazenda

Departamento de Contabilidade - PPA-Plano Plurianual - 2018 à 2021 - R\$ 1,00

Anexo XII A - Despesas por Programas, Ações e Fonte de Recursos

Programas e Ações por Órgão		2018		2019		2020		2021		Total	
		Meta Física	Valor	Meta Física	Valor	Meta Física	Valor	Meta Física	Valor	Meta Física	Valor
Programa: 1015 DESENVOLVIMENTO CULTURAL E TURISTICO MUNICIPAL.		1.000	1.072.750,00	1.050	1.126.389,00	1.100	1.182.712,00	1.160	1.241.846,00	4.310	4.623.697,00
Objetivo: PROMOVER AS AÇÕES CULTURAIS E TURISMO MUNICIPAL											
MacroObjetivo: DESENVOLVER A GESTÃO PÚBLICA											
Público Alvo: População											
Órgão Responsável: Prefeitura Municipal de Ibiara											
Órgãos: Prefeitura Municipal de Ibiara											
<b>Indicadores</b>											
Indicador POPULAÇÃO MUNICIPAL											
Fonte TODAS AS FONTES											
Referência Atual 100											
Referência Esperada 100											
<b>Ação: 1054 AQUISIÇÃO DE EQUIPAMENTOS PARA A SEC. DE CULTURA E TURISMO</b>		100	8.400,00	105	8.820,00	110	9.261,00	116	9.724,00	431	36.205,00
Unid.Orçamentária: SECRETARIA MUNICIPAL DE CULTURA E TURISMO											
Finalidade: Atender despesas com a compra de equipamentos para o bom desempenho dos trabalhos do órgão.											
Produto: Equipamentos adquiridos											
Unid.Medida: Percentual											
Local. das Metas: MUNICÍPIO											
<b>Fonte de Recursos</b>											
0000 Recursos Ordinários			8.400,00		8.820,00		9.261,00		9.724,00		36.205,00
<b>Ação: 1059 CONSTRUÇÃO DE PRAÇA DE EVENTOS</b>		100	371.200,00	105	389.760,00	110	409.248,00	116	429.711,00	431	1.599.919,00
Unid.Orçamentária: SECRETARIA MUNICIPAL DE CULTURA E TURISMO											
Finalidade: Construir praça para a realização de eventos culturais e festivos do município											
Produto: PRAÇA DE EVENTOS CONSTRUÍDA											
Unid.Medida: Percentual											
Local. das Metas: MUNICÍPIO											
<b>Fonte de Recursos</b>											
0000 Recursos Ordinários			21.200,00		22.260,00		23.373,00		24.542,00		91.375,00
0052 Transferência de Convênios - Outros - Federal			350.000,00		367.500,00		385.875,00		405.169,00		1.508.544,00
<b>Ação: 1072 IMPLANTAÇÃO DA CASA DA CULTURA</b>		100	30.000,00	105	31.500,00	110	33.075,00	116	34.729,00	431	129.304,00
Unid.Orçamentária: SECRETARIA MUNICIPAL DE CULTURA E TURISMO											
Finalidade: PROMOVER AÇÕES DE INCENTIVO A CULTURA MUNICIPAL. E REGIONAL											
Produto: CULTURA MANTIDA											
Unid.Medida: Percentual											
Local. das Metas: MUNICÍPIO											
<b>Fonte de Recursos</b>											
0000 Recursos Ordinários			30.000,00		31.500,00		33.075,00		34.729,00		129.304,00

**Prefeitura Municipal de Ibiara**

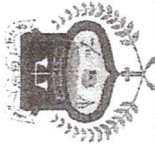
Secretaria Municipal da Fazenda

Departamento de Contabilidade - PPA-Plano Plurianual - 2018 à 2021 - R\$ 1,00

Anexo XII A - Despesas por Programas, Ações e Fonte de Recursos

Programas e Ações por Órgão											
	2018		2019		2020		2021		Total		
	Meta Física	Valor	Meta Física	Valor	Meta Física	Valor	Meta Física	Valor	Meta Física	Valor	
<b>Ação: 1073 IMPLANTÇÃO, AMPLIÇÃO OU MELHORIA DE OBRAS DE INFRA</b>	100	121.500,00	105	127.575,00	110	133.955,00	116	140.651,00	431	523.681,00	
<b>ESTRUTURA TURISTICA</b>											
Unid.Orçamentária: SECRETARIA MUNICIPAL DE CULTURA E TURISMO											
Finalidade: PROMOVER AS AÇÕES NO MUNICÍPIO COM INFRA ESTRUTURA TURISTICA											
Produto: TURISMO GARANTIDO											
Unid.Medida: Percentual											
Local. das Metas: MUNICÍPIO											
<b>Fonte de Recursos</b>											
0000 Recursos Ordinários		40.000,00		42.000,00		44.101,00		46.305,00		172.406,00	
0052 Transferência de Convênios - Outros - Federal		81.500,00		85.575,00		89.854,00		94.346,00		351.275,00	
<b>Ação: 1076 CONSTRUÇÃO DE QUADRAS POLIESPORTIVA NO MUNICÍPIO DE</b>	100	195.000,00	105	204.750,00	110	214.988,00	116	225.737,00	431	840.475,00	
<b>IBIARA</b>											
Unid.Orçamentária: SECRETARIA MUNICIPAL DE CULTURA E TURISMO											
Finalidade: PROMOVER AÇÕES POLIESPORTIVAS NO MUNICÍPIO DE IBIARA											
Produto: ESPORTE MANTIDO											
Unid.Medida: Percentual											
Local. das Metas: MUNICÍPIO											
<b>Fonte de Recursos</b>											
0052 Transferência de Convênios - Outros - Federal		195.000,00		204.750,00		214.988,00		225.737,00		840.475,00	
<b>Ação: 2062 MANUT. DAS ATIVIDADES DA SEC. DE CULTURA E TURISMO</b>	100	156.150,00	105	163.959,00	110	172.158,00	116	180.765,00	431	673.032,00	
Unid.Orçamentária: SECRETARIA MUNICIPAL DE CULTURA E TURISMO											
Finalidade: Atender as despesas realizadas com as atividades da Sec. de Cultura.											
Produto: MANUT.DE: SECR.REALIZADAS											
Unid.Medida: Percentual											
Local. das Metas: MUNICÍPIO											
<b>Fonte de Recursos</b>											
0000 Recursos Ordinários		156.150,00		163.959,00		172.158,00		180.765,00		673.032,00	
<b>Ação: 2095 PROMOÇÃO DE EVENTOS CULTURAIS</b>	100	190.500,00	105	200.025,00	110	210.027,00	116	220.529,00	431	821.081,00	
Unid.Orçamentária: SECRETARIA MUNICIPAL DE CULTURA E TURISMO											
Finalidade: Promover e apoiar os eventos culturais e conservar o patrimônio cultural do município de Ibiara											
Produto: Manter conselhos											
Unid.Medida: Percentual											
Local. das Metas: MUNICÍPIO											
<b>Fonte de Recursos</b>											
0000 Recursos Ordinários		40.500,00		42.525,00		44.652,00		46.884,00		174.561,00	
0052 Transferência de Convênios - Outros - Federal		150.000,00		157.500,00		165.375,00		173.645,00		646.520,00	





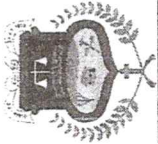
**Prefeitura Municipal de Ibiara**  
Secretaria Municipal da Fazenda

Departamento de Contabilidade - PPA-Plano Plurianual - 2018 à 2021 - R\$ 1,00

Anexo XII A - Despesas por Programas, Ações e Fonte de Recursos

Programas e Ações por Órgão		2018		2019		2020		2021		Total	
		Meta Física	Valor	Meta Física	Valor	Meta Física	Valor	Meta Física	Valor	Meta Física	Valor
Programa: 1016	DESPORTO E LAZER	300	290.955,00	315	305.503,00	330	320.779,00	348	336.817,00	1.293	1.254.054,00
Objetivo: PROMOVER AÇÕES DE DESPORTO E LAZER DO MUNICÍPIO											
MacroObjetivo: DESENVOLVER A GESTÃO PÚBLICA											
Público Alvo: População											
Órgão Responsável: Prefeitura Municipal de Ibiara											
Órgãos: Prefeitura Municipal de Ibiara											
<b>Indicadores</b>											
Indicador POPULAÇÃO MUNICIPAL											
Fonte TODAS AS FONTES											
Referência Atual 100											
Referência Esperada 100											
Ação: 1055	CONSTRUÇÃO E RECUPERAÇÃO DE UNIDADES ESPORTIVAS	100	265.500,00	105	278.775,00	110	292.714,00	116	307.349,00	431	1.144.338,00
Unid.Orçamentária: SECRETARIA MUNICIPAL DE CULTURA E TURISMO											
Finalidade: Atender despesas c/ a construção e recuperação de quadras poliesportivas, ginásios e campo de futebol.											
Produto: ESPORTE MANTIDO											
Unid.Medida: Percentual			15.500,00		16.275,00		17.089,00		17.943,00		66.807,00
Local. das Metas: MUNICÍPIO			250.000,00		262.500,00		275.625,00		289.406,00		1.077.531,00
<b>Fonte de Recursos</b>											
0000	Recursos Ordinários		15.500,00		16.275,00		17.089,00		17.943,00		66.807,00
0052	Transferência de Convênios - Outros - Federal		250.000,00		262.500,00		275.625,00		289.406,00		1.077.531,00
Ação: 2063	INCENTIVO AS ATIVIDADES ESPORTIVAS DO MUNICÍPIO	100	25.455,00	105	26.728,00	110	28.065,00	116	29.468,00	431	109.716,00
Unid.Orçamentária: SECRETARIA MUNICIPAL DE CULTURA E TURISMO											
Finalidade: Manter as atividades de desporto e lazer do município.											
Produto: ESPORTE GARANTIDO											
Unid.Medida: Percentual											
Local. das Metas: MUNICÍPIO											
<b>Fonte de Recursos</b>											
0000	Recursos Ordinários		25.455,00		26.728,00		28.065,00		29.468,00		109.716,00
<b>Total Geral</b>		20.701	29.330.479,00	21.736	30.797.008,00	22.771	32.336.860,00	24.013	33.953.701,00	89.221	126.418.048

*Janusa Cristina G. Sotero*  
SOTERO CONTABILIDADE  
PÚBLICA - EIRELI - ME  
Janusa Cristina G. Sotero -



**Prefeitura Municipal de Ibiara**

Secretaria Municipal da Fazenda

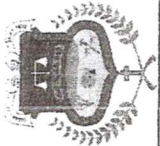
Departamento de Contabilidade - PPA-Plano Plurianual - 2018 à 2021 - R\$ 1.00

Anexo XII A - Despesas por Programas, Ações e Fonte de Recursos

Programas e Ações por Órgão	2018		2019		2020		2021		Total	
	Meta Física	Valor	Meta Física	Valor	Meta Física	Valor	Meta Física	Valor	Meta Física	Valor

Directora- CT CRC-PB 5.481

**FRANCISCO MENIVANDO DE SOUSA**  
PREFEITO

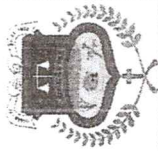


**Prefeitura Municipal de Ibiara**  
Secretaria Municipal da Fazenda

Departamento de Contabilidade - PPA-Plano Plurianual - 2018 à 2021 - R\$ 1,00  
Anexo XIII - Quadro de Detalhamento da Receita Prevista - Q.D.R.

Receitas		Valor (2018)	Valor (2019)	Valor (2020)	Valor (2021)	Total
<b>1000.00.00.00</b>	<b>Receita Correntes</b>	<b>18.646.711,00</b>	<b>19.579.051,00</b>	<b>20.558.006,00</b>	<b>21.585.903,00</b>	<b>80.369.671,00</b>
<b>1100.00.00.00</b>	<b>Receita Tributária</b>	<b>408.640,00</b>	<b>429.072,00</b>	<b>450.527,00</b>	<b>473.053,00</b>	<b>1.761.292,00</b>
<b>1110.00.00.00</b>	<b>IMPOSTOS</b>	<b>399.300,00</b>	<b>419.265,00</b>	<b>440.229,00</b>	<b>462.241,00</b>	<b>1.721.035,00</b>
<b>1112.00.00.00</b>	<b>IMPOSTO SOBRE O PATRIMONIO E A RENDA</b>	<b>294.300,00</b>	<b>309.015,00</b>	<b>324.466,00</b>	<b>340.690,00</b>	<b>1.268.471,00</b>
0001	Imposto sobre a Propriedade Predial e Territorial Urbana - IPTU	3.100,00	3.255,00	3.418,00	3.589,00	13.362,00
1112.04.00.00	Imposto sobre a Renda e Proventos de Qualquer Natureza	284.000,00	298.200,00	313.110,00	328.766,00	1.224.076,00
0002	Imposto de Renda Retido nas Fontes s/ os Rendimentos do Trabalho - IRRF	284.000,00	298.200,00	313.110,00	328.766,00	1.224.076,00
0003	Imposto s/Transmissão Inter Vivos de B.Imóveis e Direitos Reais s/Imóveis-ITBI	7.200,00	7.560,00	7.938,00	8.335,00	31.033,00
1113.00.00.00	Impostos sobre a Produção e a Circulação	105.000,00	110.250,00	115.763,00	121.551,00	452.564,00
1113.05.00.00	Imposto Sobre Serviços de Qualquer Natureza - ISS	105.000,00	110.250,00	115.763,00	121.551,00	452.564,00
0004	Imposto sobre Serviços de Qualquer Natureza	105.000,00	110.250,00	115.763,00	121.551,00	452.564,00
<b>1120.00.00.00</b>	<b>Taxas</b>	<b>8.740,00</b>	<b>9.177,00</b>	<b>9.636,00</b>	<b>10.117,00</b>	<b>37.670,00</b>
1121.00.00.00	Taxas Pelo Exercício do Poder de Polícia	7.140,00	7.497,00	7.872,00	8.265,00	30.774,00
0005	Taxa de Licença para Funcionamento de Estabelecimentos Comerciais, Indústrias e Prestadoras de Servi	6.080,00	6.384,00	6.703,00	7.038,00	26.205,00
1121.99.00.00	Outras Taxas pelo Exercício de Poder de Polícia	1.060,00	1.113,00	1.169,00	1.227,00	4.569,00
1122.00.00.00	Taxas Pela Prestação de Serviços	1.600,00	1.680,00	1.764,00	1.852,00	6.896,00
0007	Outras Taxas Pela Prestação de Serviços	1.600,00	1.680,00	1.764,00	1.852,00	6.896,00
<b>1130.00.00.00</b>	<b>Contribuição de Melhoria</b>	<b>600,00</b>	<b>630,00</b>	<b>662,00</b>	<b>695,00</b>	<b>2.587,00</b>
1130.99.00.00	Contribuição de Melhoria	600,00	630,00	662,00	695,00	2.587,00
<b>1200.00.00.00</b>	<b>Receitas de Contribuicoes</b>	<b>205.000,00</b>	<b>215.250,00</b>	<b>226.013,00</b>	<b>237.313,00</b>	<b>883.576,00</b>
1230.00.00.00	Contribuição para Custeio de Iluminação Pública - CIP	205.000,00	215.250,00	226.013,00	237.313,00	883.576,00
<b>1300.00.00.00</b>	<b>RECEITA PATRIMONIAL</b>	<b>251.980,00</b>	<b>264.580,00</b>	<b>277.809,00</b>	<b>291.698,00</b>	<b>1.086.067,00</b>
<b>1310.00.00.00</b>	<b>Receitas Imobiliarias</b>	<b>600,00</b>	<b>630,00</b>	<b>662,00</b>	<b>695,00</b>	<b>2.587,00</b>
1319.00.00.00	Outras Receitas Imobiliárias	600,00	630,00	662,00	695,00	2.587,00
<b>1320.00.00.00</b>	<b>Receita de Valores Mobiliários</b>	<b>250.750,00</b>	<b>263.288,00</b>	<b>276.452,00</b>	<b>290.274,00</b>	<b>1.080.764,00</b>
1325.00.00.00	Remuneração de Depósitos Bancários	250.750,00	263.288,00	276.452,00	290.274,00	1.080.764,00
1325.01.00.00	Remuneração de Depósitos de Recursos Vinculados	250.750,00	263.288,00	276.452,00	290.274,00	1.080.764,00
0014	RECEITA DE APLICAÇÕES FINANCEIRAS	250.750,00	263.288,00	276.452,00	290.274,00	1.080.764,00
0015	Outras Receitas Patrimoniais	630,00	662,00	695,00	729,00	2.716,00
0016	Receita da Indústria de Transformação	3.250,00	3.413,00	3.583,00	3.762,00	14.008,00
<b>1600.00.00.00</b>	<b>RECEITA DE SERVIÇOS</b>	<b>29.000,00</b>	<b>30.450,00</b>	<b>31.973,00</b>	<b>33.571,00</b>	<b>124.994,00</b>
1600.99.00.00	Outros Serviços	29.000,00	30.450,00	31.973,00	33.571,00	124.994,00
<b>1700.00.00.00</b>	<b>TRANSFERENCIAS CORRENTES</b>	<b>17.443.491,00</b>	<b>18.315.668,00</b>	<b>19.231.452,00</b>	<b>20.193.024,00</b>	<b>75.183.635,00</b>





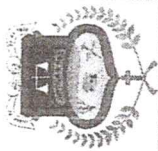
# Prefeitura Municipal de Ibiara

Secretaria Municipal da Fazenda

Departamento de Contabilidade - PPA-Plano Plurianual - 2018 à 2021 - R\$ 1,00

Anexo XIII - Quadro de Detalhamento da Receita Previsita - Q.D.R.

Receitas		Valor (2018)	Valor (2019)	Valor (2020)	Valor (2021)	Total
<b>1720.00.00.00</b>	<b>Transferências Intergovernamentais</b>	<b>16.728.491,00</b>	<b>17.564.918,00</b>	<b>18.443.164,00</b>	<b>19.365.321,00</b>	<b>72.101.894,00</b>
1721.00.00.00	Transferências da União	12.206.888,00	12.817.235,00	13.458.096,00	14.130.998,00	52.613.217,00
0018	Cota-Parte do Fundo de Participação dos Municípios - FPM	8.500.000,00	8.925.000,00	9.371.250,00	9.839.813,00	36.636.063,00
0116	Cota-Parte do Fundo de Participação dos Municípios - 1%	1.000.000,00	1.050.000,00	1.102.500,00	1.157.625,00	4.310.125,00
0019	Cota-Parte do Imposto Sobre a Propriedade Territorial Rural - ITR	820,00	861,00	904,00	949,00	3.534,00
1721.22.00.00	Transferência da Compensação Financeira pela Exploração de Recursos Naturais	9.500,00	9.975,00	10.474,00	10.997,00	40.946,00
0020	Cota-Parte do Fundo Especial Petroleo - FEP	9.500,00	9.975,00	10.474,00	10.997,00	40.946,00
1721.33.00.00	Transferências de Recursos do Sistema Único de Saúde - SUS	1.932.930,00	2.029.578,00	2.131.056,00	2.237.607,00	8.331.171,00
0021	Piso de Atenção Básica - PAB-FIXO	190.000,00	199.500,00	209.475,00	219.949,00	818.924,00
0022	Programa Saúde Bucal - SB	130.540,00	137.067,00	143.920,00	151.116,00	562.643,00
0023	Agentes Comunitários de Saúde - ACS	212.060,00	222.663,00	233.796,00	245.486,00	914.005,00
0024	Programa Saúde da Família - SF	448.350,00	470.768,00	494.306,00	519.021,00	1.932.445,00
0025	Núcleo de Apoio Saúde da Família - NASF	156.160,00	163.968,00	172.166,00	180.775,00	673.069,00
0026	Prog.de Melhoria do Acesso e da Qualidade - RAB-PMAQ-SM	309.400,00	324.870,00	341.114,00	358.169,00	1.333.553,00
0027	Serviço de Atendimento Móvel às Urgências SAMU 192	179.860,00	188.853,00	198.296,00	208.210,00	775.219,00
0028	Teto Municipal de Média e Alta Complex.Ambulatorial e Hospitalar	15.000,00	15.750,00	16.538,00	17.364,00	64.652,00
0029	Piso Fixo de Vigilância e Promoção de Saúde - PI-VPS	54.500,00	57.225,00	60.086,00	63.091,00	234.902,00
0030	Piso Fixo de Vigilância Sanitária - PI-VISA	19.830,00	20.822,00	21.863,00	22.956,00	85.471,00
0031	Programa de Assistência Farmacêutica Básica	34.830,00	36.572,00	38.400,00	40.320,00	150.122,00
0032	Teto Municipal Rede Brasil sem Miséria (BSOR-SM)	97.500,00	102.375,00	107.494,00	112.868,00	420.237,00
0033	FA/EBC SIA - Mamografia para rastreamento (RCA RCAN PO - 008)	7.200,00	7.560,00	7.938,00	8.335,00	31.033,00
0034	Programa Nacional de Qualificação da Assistência Farmacêutica (QUALIF/AR-SUS)	25.200,00	26.460,00	27.783,00	29.172,00	108.615,00
0035	Demais Transferências do SUS	52.500,00	55.125,00	57.881,00	60.775,00	226.281,00
1721.34.00.00	Transferências de Recursos do Fundo Nacional de Assistência Social - FNAS	401.710,00	421.796,00	442.886,00	465.030,00	1.731.422,00
0036	Serviço de Proteção Social Básica / PAIF-CRAS/SCFV/BI- PSB	192.000,00	201.600,00	211.680,00	222.264,00	827.544,00
0158	Gestão do Cadastro Único e do Programa Bolsa Família - BI- GBF	38.800,00	40.740,00	42.777,00	44.916,00	167.233,00
0039	Gestão do SUAS - BI-GSUAS	20.910,00	21.956,00	23.053,00	24.206,00	90.125,00
0013	Programa Primeira Infância no SUAS	67.000,00	70.350,00	73.868,00	77.561,00	288.779,00
0040	Serviços e Programas da PSB e PSE do SUAS	83.000,00	87.150,00	91.508,00	96.083,00	357.741,00
	Transferências de Recursos do Fundo Nacional do					

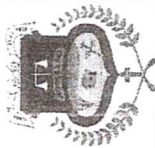


**Prefeitura Municipal de Ibiara**  
**Secretaria Municipal da Fazenda**

**Departamento de Contabilidade - PPA-Plano Plurianual - 2018 à 2021 - R\$ 1,00**  
**Anexo XIII - Quadro de Detalhamento da Receita Prevista - Q.D.R.**

Receitas		Valor (2018)	Valor (2019)	Valor (2020)	Valor (2021)	Total
1721.35.00.00	Desenvolvimento da Educação-FNDE	360.328,00	378.345,00	397.262,00	417.125,00	1.553.060,00
0041	1721.35.01.00	89.000,00	93.450,00	98.123,00	103.029,00	383.602,00
0042	1721.35.02.00	13.650,00	14.333,00	15.049,00	15.802,00	58.834,00
0043	1721.35.03.00	30.384,00	31.903,00	33.498,00	35.173,00	130.958,00
0044	1721.35.04.00	28.500,00	29.925,00	31.421,00	32.992,00	122.838,00
0045	1721.35.05.00	15.264,00	16.027,00	16.829,00	17.670,00	65.790,00
0046	1721.35.06.00	35.096,00	36.851,00	38.693,00	40.628,00	151.268,00
0047	1721.35.09.00	1.000,00	1.050,00	1.103,00	1.158,00	4.311,00
0048	1721.35.12.00	1.484,00	1.558,00	1.636,00	1.718,00	6.396,00
0049	1721.35.14.00	114.450,00	120.173,00	126.181,00	132.490,00	493.294,00
0050	1721.35.99.00	31.500,00	33.075,00	34.729,00	36.465,00	135.769,00
0051	1721.36.00.00	1.600,00	1.680,00	1.764,00	1.852,00	6.896,00
	L.C. Nº 87/96					
1722.00.00.00	Transferências dos Estados	1.601.603,00	1.681.683,00	1.765.768,00	1.854.057,00	6.903.111,00
0053	1722.01.01.00	1.428.000,00	1.499.400,00	1.574.370,00	1.653.089,00	6.154.859,00
0054	1722.01.02.00	58.000,00	60.900,00	63.945,00	67.142,00	249.987,00
0055	1722.01.04.00	240,00	252,00	265,00	278,00	1.035,00
0056	1722.01.13.00	17.363,00	18.231,00	19.143,00	20.100,00	74.837,00
	Outras Transferências dos Estados	38.000,00	39.900,00	41.895,00	43.990,00	163.785,00
0073	1722.09.01.00	38.000,00	39.900,00	41.895,00	43.990,00	163.785,00
0097	1722.33.01.00	60.000,00	63.000,00	66.150,00	69.458,00	258.608,00
	Transferência de Recursos do Estado para Programas de Saúde - Repasse Fundo a Fundo	2.920.000,00	3.066.000,00	3.219.300,00	3.380.266,00	12.585.566,00
1724.00.00.00	Cota Parte do FUNDEB	2.700.000,00	2.835.000,00	2.976.750,00	3.125.588,00	11.637.338,00
0058	1724.01.00.00	2.700.000,00	2.835.000,00	2.976.750,00	3.125.588,00	11.637.338,00
0059	1724.02.00.00	220.000,00	231.000,00	242.550,00	254.678,00	948.228,00
	Transf. de Recursos da Complementação da União ao FUNDEB	715.000,00	750.750,00	788.288,00	827.703,00	3.081.741,00
1760.00.00.00	Transferências de Convênios	445.000,00	467.250,00	490.613,00	515.144,00	1.918.007,00
1761.00.00.00	Transferências de Convênios da União e de Suas Entidades	100.000,00	105.000,00	110.250,00	115.763,00	431.013,00
0151	1761.01.00.00	100.000,00	105.000,00	110.250,00	115.763,00	431.013,00
	Transf Convênios União p/ SUS	245.000,00	257.250,00	270.113,00	283.618,00	1.055.981,00
0152	1761.02.00.00	245.000,00	257.250,00	270.113,00	283.618,00	1.055.981,00
	Transferências de Convênios da União - SAÚDE	100.000,00	105.000,00	110.250,00	115.763,00	431.013,00
0154	1761.99.01.00	100.000,00	105.000,00	110.250,00	115.763,00	431.013,00
	Transferências de Convênios da União Destinadas a Programas de Educação	270.000,00	283.500,00	297.675,00	312.559,00	1.163.734,00
0155	1762.00.00.00	270.000,00	283.500,00	297.675,00	312.559,00	1.163.734,00
	Transferências de Convênios dos Estados e do Distrito Federal e de Suas Entidades					



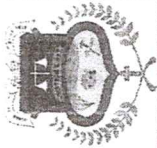


**Prefeitura Municipal de Ibiara**  
Secretaria Municipal da Fazenda

Departamento de Contabilidade - PPA-Plano Plurianual - 2018 à 2021 - R\$ 1,00  
Anexo XIII - Quadro de Detalhamento da Receita Prevista - Q.D.R.

Receitas		Valor (2018)	Valor (2019)	Valor (2020)	Valor (2021)	Total
1762.01.00.00	Transferências de Convênios dos Estados para o Sistema Unico de Saúde - SUS	100.000,00	105.000,00	110.250,00	115.763,00	431.013,00
0143	1762.01.01.00	100.000,00	105.000,00	110.250,00	115.763,00	431.013,00
	1762.02.00.00	50.000,00	52.500,00	55.125,00	57.881,00	215.506,00
0064	1762.02.01.00	50.000,00	52.500,00	55.125,00	57.881,00	215.506,00
0156	1762.99.00.00	120.000,00	126.000,00	132.300,00	138.915,00	517.215,00
	<b>1900.00.00.00</b>	<b>305.350,00</b>	<b>320.618,00</b>	<b>336.649,00</b>	<b>353.482,00</b>	<b>1.316.099,00</b>
	<b>1920.00.00.00</b>	<b>94.300,00</b>	<b>99.015,00</b>	<b>103.966,00</b>	<b>109.165,00</b>	<b>406.446,00</b>
	1921.00.00.00	26.300,00	27.615,00	28.996,00	30.446,00	113.357,00
0066	1921.99.00.00	26.300,00	27.615,00	28.996,00	30.446,00	113.357,00
	1922.00.00.00	68.000,00	71.400,00	74.970,00	78.719,00	293.089,00
0067	1922.99.00.00	68.000,00	71.400,00	74.970,00	78.719,00	293.089,00
	<b>1930.00.00.00</b>	<b>1.050,00</b>	<b>1.103,00</b>	<b>1.158,00</b>	<b>1.216,00</b>	<b>4.527,00</b>
0068	1931.00.00.00	1.050,00	1.103,00	1.158,00	1.216,00	4.527,00
	1931.99.00.00	1.050,00	1.103,00	1.158,00	1.216,00	4.527,00
	<b>1990.00.00.00</b>	<b>210.000,00</b>	<b>220.500,00</b>	<b>231.525,00</b>	<b>243.101,00</b>	<b>905.126,00</b>
	1990.99.00.00	210.000,00	220.500,00	231.525,00	243.101,00	905.126,00
0137	1990.99.02.00	210.000,00	220.500,00	231.525,00	243.101,00	905.126,00
	<b>2000.00.00.00</b>	<b>12.681.500,00</b>	<b>13.315.575,00</b>	<b>13.981.354,00</b>	<b>14.680.423,00</b>	<b>54.658.852,00</b>
	<b>2200.00.00.00</b>	<b>490.000,00</b>	<b>514.500,00</b>	<b>540.225,00</b>	<b>567.237,00</b>	<b>2.111.962,00</b>
0099	2210.00.00.00	230.000,00	241.500,00	253.575,00	266.254,00	991.329,00
	2210.01.01.00	230.000,00	241.500,00	253.575,00	266.254,00	991.329,00
	<b>2220.00.00.00</b>	<b>260.000,00</b>	<b>273.000,00</b>	<b>286.650,00</b>	<b>300.983,00</b>	<b>1.120.633,00</b>
0101	2229.00.00.00	260.000,00	273.000,00	286.650,00	300.983,00	1.120.633,00
	2229.01.01.00	260.000,00	273.000,00	286.650,00	300.983,00	1.120.633,00
	<b>2400.00.00.00</b>	<b>12.191.500,00</b>	<b>12.801.075,00</b>	<b>13.441.129,00</b>	<b>14.113.186,00</b>	<b>52.546.890,00</b>
	<b>2470.00.00.00</b>	<b>12.191.500,00</b>	<b>12.801.075,00</b>	<b>13.441.129,00</b>	<b>14.113.186,00</b>	<b>52.546.890,00</b>
	2471.00.00.00	11.891.500,00	12.486.075,00	13.110.379,00	13.765.899,00	51.253.853,00
	Entidades					
	2471.01.00.00	3.105.000,00	3.260.250,00	3.423.263,00	3.594.426,00	13.382.939,00
0126	2471.01.01.00	3.105.000,00	3.260.250,00	3.423.263,00	3.594.426,00	13.382.939,00
	Transferências de Convênio da União para o SUS					
	<b>2471.02.00.00</b>	<b>2.078.500,00</b>	<b>2.182.425,00</b>	<b>2.291.546,00</b>	<b>2.406.124,00</b>	<b>8.958.595,00</b>
0086	2471.02.01.00	2.078.500,00	2.182.425,00	2.291.546,00	2.406.124,00	8.958.595,00
	Assistência Social					
	<b>TRANSFÊRENCIAS DE COM CONVÊNIO COM A UNIÃO - EDUCAÇÃO</b>					
	2471.99.00.00	6.708.000,00	7.043.400,00	7.395.570,00	7.765.349,00	28.912.319,00
0132	2471.99.01.00	6.708.000,00	7.043.400,00	7.395.570,00	7.765.349,00	28.912.319,00
	OUTRAS TRANSFERÊNCIAS DE CONVÊNIO COM A UNIÃO					





# Prefeitura Municipal de Ibiara

Secretaria Municipal da Fazenda

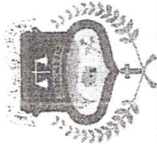
Departamento de Contabilidade - PPA-Plano Plurianual - 2018 à 2021 - R\$ 1,00

Anexo XIII - Quadro de Detalhamento da Receita Prevista - Q.D.R.

Receitas		Valor (2018)	Valor (2019)	Valor (2020)	Valor (2021)	Total
2472.00.00.00	Transferências de Convênios dos Estados e do Distrito Federal e de suas Entidade	300.000,00	315.000,00	330.750,00	347.287,00	1.293.037,00
2472.01.00.00	Transferências de Convênio dos Estados para o Sistema Único de Saúde - SUS	200.000,00	210.000,00	220.500,00	231.525,00	862.025,00
0145 2472.01.01.00	Transferências de Convênios dos Estados - SAÚDE	200.000,00	210.000,00	220.500,00	231.525,00	862.025,00
2472.02.00.00	Transferências de Convênio dos Estados destinadas a Programas de Educação	50.000,00	52.500,00	55.125,00	57.881,00	215.506,00
0147 2472.02.01.00	Transferências de Convênios dos Estados - EDUCAÇÃO	50.000,00	52.500,00	55.125,00	57.881,00	215.506,00
2472.99.00.00	Outras Transferências Convênios dos Estados	50.000,00	52.500,00	55.125,00	57.881,00	215.506,00
0134 2472.99.01.00	Outras Transferências de Convênios dos Estados	50.000,00	52.500,00	55.125,00	57.881,00	215.506,00
<b>9000.00.00.00</b>	<b>Conta Retificadora da Receita Orçamentária</b>	<b>1.997.732,00</b>	<b>2.097.618,00</b>	<b>2.202.500,00</b>	<b>2.312.625,00</b>	<b>8.610.475,00</b>
0109 9517.01.01.00	Dedução de Receita para a Formação do FUNDEB - ICMS	285.600,00	299.880,00	314.874,00	330.618,00	1.230.972,00
0103 9517.21.01.02	Dedução de Receita do FPM - FUNDEB e Redutor Financeiro	1.700.000,00	1.785.000,00	1.874.250,00	1.967.963,00	7.327.213,00
0105 9517.21.01.05	Dedução de Receita para Formação do FUNDEB - ITR	164,00	172,00	181,00	190,00	707,00
0107 9517.21.36.00	Dedução de Receita para a Formação do FUNDEB - ICMS Desoneração - Lei Complement	320,00	336,00	353,00	370,00	1.379,00
0113 9517.22.01.02	Dedução de Receita para Formação do FUNDEB - IPVA	11.600,00	12.180,00	12.789,00	13.428,00	49.997,00
0111 9517.22.01.04	Dedução de Receita para a Formação do FUNDEB - IPI - Exportação	48,00	50,00	53,00	56,00	207,00
<b>Total Geral:</b>		<b>29.330.479,00</b>	<b>30.797.008,00</b>	<b>32.336.860,00</b>	<b>33.953.701,00</b>	<b>126.418.048,00</b>

*Francisco Nivaldo de Sousa*  
SOTERO CONTABILIDADE  
PÚBLICA - EIRELI - ME  
Janusa Cristina G. Sotero -  
Diretora - CT CRC-PB 5.481

FRANCISCO NENIVALDO DE  
SOUZA  
PREFEITO

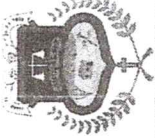


**Prefeitura Municipal de Ibiara**  
Secretaria Municipal da Fazenda

Departamento de Contabilidade - PPA-Plano Plurianual - 2018 à 2021 - R\$ 1,00  
Quadro Detalhado da Despesa fixada por Unidade Orçamentária - Q.D.D.

Classificação Institucional Funcional Programática		Valor (2018)	Valor (2019)	Valor (2020)	Valor (2021)
Elemento de Despesa/Aplicações de Despesas/Fonte de Recursos					
Esfera					
<b>01.000</b>	<b>CÂMARA MUNICIPAL</b>	<b>816.482</b>	<b>857.306</b>	<b>900.173</b>	<b>945.180</b>
01 031 1001 1001	CONSTRUÇÃO, AMPLIAÇÃO E REFORMA DE CÂMARA	15.000	15.750	16.538	17.364
	<b>Objetivo:</b> Pagar despesas com construção, ampliação e reforma do prédio da Câmara Municipal.				
000001	4490.51 99 000 Obras e Instalações	15.000	15.750	16.538	17.364
	Fiscal				
01 031 1001 1002	AQUISIÇÃO DE VEÍCULO PARA A CÂMARA MUNICIPAL	20.000	21.000	22.050	23.153
	<b>Objetivo:</b> Adquirir veículo para a Câmara Municipal.				
000002	4490.52 99 000 Equipamentos e Material Permanente	20.000	21.000	22.050	23.153
	Fiscal				
01 031 1001 1003	AQUISIÇÃO DE EQUIPAMENTOS PARA A CÂMARA	8.000	8.400	8.820	9.261
	<b>Objetivo:</b> Atender despesas com a compra de equipamentos para o bom desempenho dos trabalhos da Câmara.				
000003	4490.52 99 000 Equipamentos e Material Permanente	8.000	8.400	8.820	9.261
	Fiscal				
01 031 1001 2001	MANUTENÇÃO DAS AÇÕES LEGISLATIVAS - PESSOAL/ENCARGOS SOCIAIS	535.482	562.256	590.369	619.887
	<b>Objetivo:</b> Atender os encargos com despesas inerentes aos parlamentares e servidores públicos vinculados à Câmara.				
000004	3190.04 99 000 Contratação por Tempo Determinado	8.000	8.400	8.820	9.261
000005	3190.11 99 000 Vencimentos e Vantagens Fixas - Pessoal Civil	432.362	453.980	476.679	500.513
000006	3190.13 99 000 Obrigações Patronais	95.120	99.876	104.870	110.113
01 031 1001 2002	MANUTENÇÃO DE OUTRAS ATIVIDADES LEGISLATIVAS	238.000	249.900	262.396	275.515
	<b>Objetivo:</b> Manter a realização de outras atividades parlamentares e administrativas da Câmara.				
000007	3390.14 99 000 Diárias - Civil	3.000	3.150	3.308	3.473
000008	3390.30 99 000 Material de Consumo	30.000	31.500	33.075	34.729
000009	3390.35 99 000 Serviços de Consultoria	10.000	10.500	11.025	11.576
000010	3390.36 99 000 Outros Serviços de Terceiros - Pessoa Física	70.000	73.500	77.175	81.034
000011	3390.39 99 000 Outros Serviços de Terceiros - Pessoa Jurídica	125.000	131.250	137.813	144.703



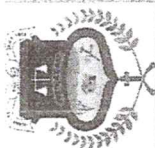


**Prefeitura Municipal de Ibiara**  
Secretaria Municipal da Fazenda

Departamento de Contabilidade - PPA-Plano Plurianual - 2018 à 2021 - R\$ 1,00  
Quadro Detalhado da Despesa fixada por Unidade Orçamentária - Q.D.D.

Classificação Institucional Funcional Programática		Valor (2018)	Valor (2019)	Valor (2020)	Valor (2021)
Elemento de Despesa/Aplicações de Despesas/Fonte de Recursos					
Esfêra					
<b>02.000</b>	<b>SECRETARIA - GABINETE DO PREFEITO</b>	<b>925.200</b>	<b>954.750</b>	<b>1.000.895</b>	<b>1.051.699</b>
04 122 1002 1004	<b>AQUISIÇÃO DE VEÍCULO PARA O GABINETE</b>	<b>40.000</b>	<b>42.000</b>	<b>44.100</b>	<b>46.305</b>
	<b>Objetivo:</b> Comprar veículo para atender ao gabinete do prefeito				
000012 4490.52 99 000	Equipamentos e Material Permanente	40.000	42.000	44.100	46.305
04 122 1002 1005	<b>AQUISIÇÃO DE EQUIPAMENTOS PARA O GABINETE DO PREFEITO</b>	<b>4.000</b>	<b>4.200</b>	<b>4.410</b>	<b>4.631</b>
	<b>Objetivo:</b> Adquirir equipamentos para o bom desempenho dos trabalhos do órgão.				
000013 4490.52 99 000	Equipamentos e Material Permanente	4.000	4.200	4.410	4.631
04 122 1002 2003	<b>MANUTENÇÃO DAS ATIVIDADES DO GABINETE</b>	<b>721.200</b>	<b>740.550</b>	<b>775.982</b>	<b>815.547</b>
	<b>Objetivo:</b> Atender as atividades do Gabinete, bem como, custear os encargos com despesas de pessoal, inerentes ao servidor público.				
000014 3190.04 99 000	Contratação por Tempo Determinado	600	630	662	695
000015 3190.11 99 000	Vencimentos e Vantagens Fixas - Pessoal Civil	511.700	520.575	545.005	573.024
000016 3190.13 99 000	Obrigações Patronais	125.000	131.250	137.813	144.703
000397 3190.16 99 000	Outras Despesas Variáveis - Pessoal Civil	900	945	992	1.042
000398 3350.41 99 000	Contribuições	1.000	1.050	1.103	1.158
000017 3350.43 99 000	Subvenções Sociais	500	525	551	579
000018 3390.14 99 000	Diárias - Civil	2.000	2.100	2.205	2.315
000019 3390.30 99 000	Material de Consumo	15.000	15.750	16.538	17.364
000020 3390.31 99 000	Premiações Culturais, Artísticas, Científicas, Desportivas e Outras (6)(1)	1.000	1.050	1.103	1.158
000401 3390.32 99 000	Material de Distribuição Gratuita	800	840	882	926
000021 3390.35 99 000	Serviços de Consultoria	5.000	5.250	5.513	5.788
000022 3390.36 99 000	Outros Serviços de Terceiros - Pessoa Física	18.000	18.900	19.845	20.837
000023 3390.39 99 000	Outros Serviços de Terceiros - Pessoa Jurídica	35.000	36.750	38.588	40.517
000402 3390.47 99 000	Obrigações Tributárias e Contributivas	1.000	1.050	1.103	1.158
000024 3390.92 99 000	Despesas de Exercícios Anteriores	3.200	3.360	3.528	3.704
000399 3390.93 99 000	Indenizações e Restituições	500	525	551	579
04 122 1002 2004	<b>CONTRIBUIÇÃO PARA A FAMUP e outros</b>	<b>16.000</b>	<b>16.800</b>	<b>17.640</b>	<b>18.522</b>
	<b>Objetivo:</b> Pagar contribuição mensal à Federação das Associações de Municípios da Paraíba, entre outras.				
000025 3350.41 99 000	Contribuições	16.000	16.800	17.640	18.522
04 122 1002 2082	<b>Divulgação das Atividades e Atos Administrativos</b>	<b>39.400</b>	<b>41.370</b>	<b>43.439</b>	<b>45.510</b>
	<b>Objetivo:</b> Divulgar os atos da Administração Pública Municipal				
000403 3390.30 99 000	Material de Consumo	2.000	2.100	2.205	2.315
000404 3390.36 99 000	Outros Serviços de Terceiros - Pessoa Física	1.200	1.260	1.323	1.389
000405 3390.39 99 000	Outros Serviços de Terceiros - Pessoa Jurídica	35.000	36.750	38.588	40.517





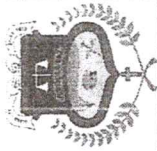
## Prefeitura Municipal de Ibiara

Secretaria Municipal da Fazenda

Departamento de Contabilidade - PPA-Plano Plurianual - 2018 à 2021 - R\$ 1,00

Quadro Detalhado da Despesa fixada por Unidade Orçamentária - Q.D.D.

Classificação Institucional Funcional Programática		Valor (2018)	Valor (2019)	Valor (2020)	Valor (2021)
Elemento de Despesa/Aplicações de Despesas/Fonte de Recursos					
Esfera					
<b>02.000</b>	<b>SECRETARIA - GABINETE DO PREFEITO</b>	<b>925.200</b>	<b>954.750</b>	<b>1.000.895</b>	<b>1.051.699</b>
000406	4490.52 99 000 Equipamentos e Material Permanente	1.200	1.260	1.323	1.389
04 122 1002 2084	<b>PROMOÇÃO DE EVENTOS SOCIAIS (FESTAS JUNINAS, FESTAS RELIGIOSAS E OUTR</b>	<b>47.500</b>	<b>49.875</b>	<b>52.369</b>	<b>54.986</b>
	<b>Objetivo: PROMOVER A REALIZAÇÃO DE EVENTOS SOCIAIS NO MUNICÍPIO DE IBIARA.</b>				
000410	3390.30 99 000 Material de Consumo	1.500	1.575	1.654	1.736
000413	3390.31 99 000 Premiações Culturais, Artísticas, Científicas, Desportivas e Outras (6)(1)	2.000	2.100	2.205	2.315
000414	3390.32 99 000 Material de Distribuição Gratuita	2.000	2.100	2.205	2.315
000411	3390.36 99 000 Outros Serviços de Terceiros - Pessoa Física	8.000	8.400	8.820	9.261
000412	3390.39 99 000 Outros Serviços de Terceiros - Pessoa Jurídica	30.000	31.500	33.075	34.729
000415	3390.92 99 000 Despesas de Exercícios Anteriores	2.000	2.100	2.205	2.315
000416	4490.52 99 000 Equipamentos e Material Permanente	2.000	2.100	2.205	2.315
04 122 1002 2085	<b>MANUTENÇÃO DAS ATIVIDADES DA JUNTA DE SERVIÇO MILITAR</b>	<b>16.000</b>	<b>16.800</b>	<b>17.641</b>	<b>18.520</b>
	<b>Objetivo: MANTER A JUNTA DE SERVIÇO MILITAR</b>				
000472	3190.04 99 000 Contratação por Tempo Determinado	1.500	1.575	1.654	1.736
000466	3190.11 99 000 Vencimentos e Vantagens Fixas - Pessoal Civil	6.000	6.300	6.615	6.946
000467	3190.13 99 000 Obrigações Patronais	2.000	2.100	2.205	2.315
000469	3390.36 99 000 Outros Serviços de Terceiros - Pessoa Física	2.000	2.100	2.205	2.315
000470	3390.39 99 000 Outros Serviços de Terceiros - Pessoa Jurídica	1.500	1.575	1.654	1.736
000468	3390.93 99 000 Indenizações e Restituições	1.500	1.575	1.654	1.736
000471	4490.52 99 000 Equipamentos e Material Permanente	1.500	1.575	1.654	1.736
04 122 1002 2086	<b>MANUTENÇÃO DA PROCURADORIA GERAL DO MUNICÍPIO</b>	<b>41.100</b>	<b>43.155</b>	<b>45.314</b>	<b>47.578</b>
	<b>Objetivo: MANTER OS SERVIÇOS JURÍDICO DO MUNICÍPIO</b>				
000474	3190.04 99 000 Contratação por Tempo Determinado	3.000	3.150	3.308	3.473
000473	3190.11 99 000 Vencimentos e Vantagens Fixas - Pessoal Civil	5.000	5.250	5.513	5.788
000475	3190.13 99 000 Obrigações Patronais	2.000	2.100	2.205	2.315
000482	3190.16 99 000 Outras Despesas Variáveis - Pessoal Civil	500	525	551	579
000483	3350.41 99 000 Contribuições	500	525	551	579
000476	3390.14 99 000 Diárias - Civil	1.800	1.890	1.985	2.084
000477	3390.30 99 000 Material de Consumo	2.800	2.940	3.087	3.247
000478	3390.36 99 000 Outros Serviços de Terceiros - Pessoa Física	10.000	10.500	11.025	11.575
000479	3390.39 99 000 Outros Serviços de Terceiros - Pessoa Jurídica	12.000	12.600	13.230	13.892
000481	3390.92 99 000 Despesas de Exercícios Anteriores	1.500	1.575	1.654	1.736
000480	4490.52 99 000 Equipamentos e Material Permanente	2.000	2.100	2.205	2.315



## Prefeitura Municipal de Ibiara

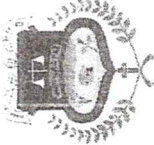
Secretaria Municipal da Fazenda

Departamento de Contabilidade - PPA-Plano Plurianual - 2018 à 2021 - R\$ 1,00

Quadro Detalhado da Despesa fixada por Unidade Orçamentária - Q.D.D.

Classificação Institucional Funcional Programática		Esfera	Valor (2018)	Valor (2019)	Valor (2020)	Valor (2021)
Elemento de Despesa/Aplicações de Despesas/Fonte de Recursos						
<b>03.000</b>	<b>SECRETARIA MUNICIPAL DE ADMINISTRAÇÃO</b>		<b>814.007</b>	<b>854.708</b>	<b>897.445</b>	<b>942.316</b>
04 122 1003 1006	<b>AQUISIÇÃO DE EQUIPAMENTOS PARA A SEC. DE ADMINISTRAÇÃO</b>		<b>8.000</b>	<b>8.400</b>	<b>8.820</b>	<b>9.261</b>
000026	4490.52 99 000 Equipamentos e Material Permanente	Fiscal	8.000	8.400	8.820	9.261
04 122 1003 2005	<b>MANUTENÇÃO DAS ATIVIDADES DA SECRETARIA DE ADMINISTRAÇÃO</b>		<b>789.007</b>	<b>828.458</b>	<b>869.882</b>	<b>913.377</b>
000027	3190.04 99 000 Contratação por Tempo Determinado	Fiscal	2.000	2.100	2.205	2.315
000028	3190.11 99 000 Vencimentos e Vantagens Fixas - Pessoal Civil	Fiscal	370.250	388.763	408.201	428.611
000029	3190.13 99 000 Obrigações Patronais	Seguridade	84.000	88.200	92.610	97.241
000422	3190.16 99 000 Outras Despesas Variáveis - Pessoal Civil	Fiscal	500	525	551	579
000030	3390.14 99 000 Diárias - Civil	Fiscal	1.000	1.050	1.103	1.158
000031	3390.30 99 000 Material de Consumo	Fiscal	26.000	27.300	28.665	30.098
000421	3390.33 99 000 Passagens e Despesas com Locomoção	Fiscal	1.000	1.050	1.103	1.158
000417	3390.35 99 000 Serviços de Consultoria	Fiscal	8.000	8.400	8.820	9.261
000032	3390.36 99 000 Outros Serviços de Terceiros - Pessoa Física	Fiscal	70.000	73.500	77.175	81.034
000033	3390.39 99 000 Outros Serviços de Terceiros - Pessoa Jurídica	Fiscal	220.000	231.000	242.550	254.678
000418	3390.47 99 000 Obrigações Tributárias e Contributivas	Fiscal	1.600	1.680	1.764	1.852
000034	3390.92 99 000 Despesas de Exercícios Anteriores	Fiscal	657	690	724	761
000419	3390.93 99 000 Indenizações e Restituições	Fiscal	1.000	1.050	1.103	1.158
000423	4490.52 99 000 Equipamentos e Material Permanente	Fiscal	3.000	3.150	3.308	3.473
04 122 1003 2006	<b>REALIZAÇÃO DE CONCURSO PÚBLICO MUNICIPAL</b>		<b>11.000</b>	<b>11.550</b>	<b>12.128</b>	<b>12.733</b>
000035	3390.30 99 000 Material de Consumo	Fiscal	2.000	2.100	2.205	2.315
000036	3390.36 99 000 Outros Serviços de Terceiros - Pessoa Física	Fiscal	2.000	2.100	2.205	2.315
000037	3390.39 99 000 Outros Serviços de Terceiros - Pessoa Jurídica	Fiscal	7.000	7.350	7.718	8.103
04 122 1003 2093	<b>Adaptação de um Prédio para Funcionamento da Casa dos Conselhos</b>		<b>6.000</b>	<b>6.300</b>	<b>6.615</b>	<b>6.945</b>
000651	3390.30 99 000 Material de Consumo	Fiscal	2.000	2.100	2.205	2.315
000652	3390.36 99 000 Outros Serviços de Terceiros - Pessoa Física	Fiscal	2.000	2.100	2.205	2.315
000653	3390.39 99 000 Outros Serviços de Terceiros - Pessoa Jurídica	Fiscal	2.000	2.100	2.205	2.315





## Prefeitura Municipal de Ibiara

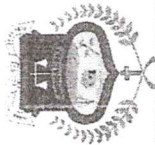
Secretaria Municipal da Fazenda

Departamento de Contabilidade - PPA-Plano Plurianual - 2018 à 2021 - R\$ 1,00

Quadro Detalhado da Despesa fixada por Unidade Orçamentária - Q.D.D.

Classificação Institucional Funcional Programática		Valor (2018)	Valor (2019)	Valor (2020)	Valor (2021)
Elemento de Despesa/Aplicações de Despesas/Fonte de Recursos					
Esfera					
<b>04.000</b>	<b>SECRETARIA MUNICIPAL DA FAZENDA</b>	<b>652.300</b>	<b>684.915</b>	<b>719.165</b>	<b>755.118</b>
28 841 1004 0001	<b>AMORTIZAÇÃO DE DÍVIDA JUNTO AO INSS</b>	256.000	268.800	282.240	296.352
	<b>Objetivo:</b> Pagar contribuição de refinanciamento da dívida junto ao INSS				
000025	3290.21 99 000 Juros sobre a Dívida por Contrato	6.000	6.300	6.615	6.946
000038	4690.71 99 000 Principal da Dívida Contratual Resgatado	250.000	262.500	275.625	289.406
28 841 1004 0002	<b>AMORTIZAÇÃO DE DÍVIDA JUNTO AO FGTS</b>	29.000	30.450	31.973	33.571
	<b>Objetivo:</b> Pagamento mensal da contribuição de refinanciamento da dívida junto ao FGTS.				
000426	3290.21 99 000 Juros sobre a Dívida por Contrato	3.000	3.150	3.308	3.473
000039	4690.71 99 000 Principal da Dívida Contratual Resgatado	26.000	27.300	28.665	30.098
28 841 1004 0003	<b>AMORTIZAÇÃO DE DÍVIDA JUNTO À ENERGISA</b>	6.000	6.300	6.615	6.946
	<b>Objetivo:</b> Pagar contribuição de refinanciamento da dívida junto a ENERGISA				
000427	3290.21 99 000 Juros sobre a Dívida por Contrato	2.000	2.100	2.205	2.315
000040	4690.71 99 000 Principal da Dívida Contratual Resgatado	4.000	4.200	4.410	4.631
28 841 1004 0004	<b>AMORTIZAÇÃO DE DÍVIDA JUNTO A CAGEPA</b>	14.000	14.700	15.435	16.207
	<b>Objetivo:</b> Pagar parcelas de refinanciamento de dívida junto a CAGEPA				
000428	3290.21 99 000 Juros sobre a Dívida por Contrato	2.000	2.100	2.205	2.315
000041	4690.71 99 000 Principal da Dívida Contratual Resgatado	12.000	12.600	13.230	13.892
28 843 1004 0005	<b>PAGAMENTO DE JUROS DA DÍVIDA CONTRATADA</b>	4.100	4.305	4.520	4.746
	<b>Objetivo:</b> Pagar juros referentes aos encargos da dívida contratada do município				
000042	3290.21 99 000 Juros sobre a Dívida por Contrato	4.100	4.305	4.520	4.746
28 846 1004 0006	<b>PAGAMENTO DE SENTENÇAS JUDICIAIS</b>	43.000	45.150	47.408	49.778
	<b>Objetivo:</b> Pagar sentenças judiciais transitadas e julgadas, movidas contra o município.				
000043	3190.91 99 000 Sentenças Judiciais	37.000	38.850	40.793	42.832
000429	3390.91 99 000 Sentenças Judiciais	6.000	6.300	6.615	6.946
04 123 1006 2007	<b>CONTRIBUIÇÃO PARA A PROCURADORIA GERAL DE JUSTIÇA.</b>	6.000	6.300	6.615	6.946
	<b>Objetivo:</b> Contribuição, mediante convênio ou Lei Municipal, para a Procuradoria Geral do Estado				
000045	3370.41 99 000 Contribuições	6.000	6.300	6.615	6.946
04 123 1006 2008	<b>MANUTENÇÃO DA SECRETARIA MUNICIPAL DA FAZENDA</b>	204.200	214.410	225.134	236.386
	<b>Objetivo:</b> Atender as atividades da SECFAZ, bem como, custear os encargos com despesas de pessoal, inerentes ao servidor municipal.				
000046	3190.04 99 000 Contratação por Tempo Determinado	2.000	2.100	2.205	2.315
000431	3190.16 99 000 Outras Despesas Variáveis - Pessoal Civil	500	525	551	579





# Prefeitura Municipal de Ibiara

Secretaria Municipal da Fazenda

Departamento de Contabilidade - PPA-Plano Plurianual - 2018 à 2021 - R\$ 1.00

Quadro Detalhado da Despesa fixada por Unidade Orçamentária - Q.D.D.

Classificação Institucional Funcional Programática		Elemento de Despesa/Aplicações de Despesas/Fonte de Recursos		Esfera		Valor (2018)	Valor (2019)	Valor (2020)	Valor (2021)
<b>04.000</b>	<b>SECRETARIA MUNICIPAL DA FAZENDA</b>					<b>652.300</b>	<b>684.915</b>	<b>719.165</b>	<b>755.118</b>
000433	3350.41	99	000 Contribuições	Fiscal		2.000	2.100	2.205	2.315
000436	3350.43	99	000 Subvenções Sociais	Fiscal		2.000	2.100	2.205	2.315
000460	3390.04	99	000 Contratação por Tempo Determinado	Fiscal		2.000	2.100	2.205	2.315
000049	3390.14	99	000 Diárias - Civil	Fiscal		2.200	2.310	2.426	2.547
000050	3390.30	99	000 Material de Consumo	Fiscal		3.000	3.150	3.308	3.473
000432	3390.33	99	000 Passagens e Despesas com Locomoção	Fiscal		2.000	2.100	2.205	2.315
000051	3390.35	99	000 Serviços de Consultoria	Fiscal		5.000	5.250	5.513	5.788
000052	3390.36	99	000 Outros Serviços de Terceiros - Pessoa Física	Fiscal		5.000	5.250	5.513	5.788
000053	3390.39	99	000 Outros Serviços de Terceiros - Pessoa Jurídica	Fiscal		155.000	162.750	170.888	179.432
000437	3390.47	99	000 Obrigações Tributárias e Contributivas	Fiscal		1.900	1.995	2.095	2.199
000054	3390.92	99	000 Despesas de Exercícios Anteriores	Fiscal		6.000	6.300	6.615	6.946
000055	3390.93	99	000 Indenizações e Restituições	Fiscal		600	630	662	695
000796	4490.52	99	000 Equipamentos e Material Permanente	Fiscal		10.000	10.500	11.025	11.576
000435	4690.71	99	000 Principal da Dívida Contratual Resgatado	Fiscal		5.000	5.250	5.513	5.788
<b>04 123 1006 2010</b>	<b>CONTRIBUIÇÃO PARA O PASEP</b>					<b>90.000</b>	<b>94.500</b>	<b>99.225</b>	<b>104.186</b>

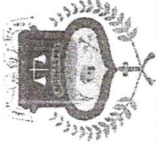
**Objetivo:** Pagar contribuições devidas ao PASEP

000057 3390.47 99 000 Obrigações Tributárias e Contributivas

Seguridade

99.225

104.186



## Prefeitura Municipal de Ibiara

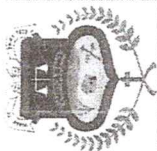
Secretaria Municipal da Fazenda

Departamento de Contabilidade - PPA-Plano Plurianual - 2018 à 2021 - R\$ 1,00

Quadro Detalhado da Despesa fixada por Unidade Orçamentária - Q.D.D.

Classificação Institucional Funcional Programática		Esfera	Valor (2018)	Valor (2019)	Valor (2020)	Valor (2021)
Elemento de Despesa/Aplicações de Despesas/Fonte de Recursos						
<b>05.000</b>	<b>SECRETARIA MUNICIPAL DE OBRAS E SERVIÇOS URBANOS</b>		<b>3.639.100</b>	<b>3.837.055</b>	<b>4.029.641</b>	<b>4.232.049</b>
15 451 1007 1008	CONSTRUÇÃO E RECUPERAÇÃO DE INFRAESTRUTURA URBANA		166.500	174.825	183.567	192.744
<b>Objetivo:</b> Construção e recuperação de pavimentação urbana e drenagem.						
000058 4490.51 99 000	Obras e Instalações	Fiscal	15.000	15.750	16.538	17.364
000793 4490.51 99 052	Obras e Instalações	Fiscal	150.000	157.500	165.375	173.644
000451 4490.93 99 052	Indenizações e Restituições	Fiscal	1.500	1.575	1.654	1.736
14 451 1007 1009	CONSTRUÇÃO E/OU AMPLIAÇÃO DE PRAÇAS, PARQUES, JARDINS, CANTEIROS E C		70.000	73.500	77.175	81.034
<b>Objetivo:</b> ATENDER DESPESAS C/ CONSTRUÇÃO E/OU AMPLIAÇÃO DE PRAÇAS, PARQUES, JARDINS, CANTEIROS E CALÇADÕES NO MUNICÍPIO DE IBIARA						
000060 4490.51 99 000	Obras e Instalações	Fiscal	40.000	42.000	44.100	46.305
000779 4490.51 99 055	Obras e Instalações	Fiscal	30.000	31.500	33.075	34.729
15 451 1007 1010	CONSTRUÇÃO, AMPLIAÇÃO E REFORMA DE CEMITÉRIO PÚBLICO		55.600	58.380	61.299	64.364
<b>Objetivo:</b> Construir, Ampliar e reformar cemitérios públicos municipais.						
000061 4490.51 99 000	Obras e Instalações	Fiscal	15.600	16.380	17.199	18.059
000740 4490.51 99 055	Obras e Instalações	Fiscal	40.000	42.000	44.100	46.305
15 451 1007 1011	CONSTRUÇÃO, AMPL. E REFORMA DE MERCADO PÚBLICO		64.000	67.200	70.560	74.088
<b>Objetivo:</b> Atender despesas com construção, ampliação e reforma de Mercado Público Municipal.						
000062 4490.51 99 000	Obras e Instalações	Fiscal	14.000	14.700	15.435	16.207
000741 4490.51 99 055	Obras e Instalações	Fiscal	50.000	52.500	55.125	57.881
15 451 1007 1012	AQUISIÇÃO E DESAPROPRIAÇÃO DE IMÓVEIS		15.000	15.750	16.538	17.364
<b>Objetivo:</b> Adquirir e desapropriar imóvel de interesse público.						
000063 4490.61 99 000	Aquisição de Imóveis	Fiscal	15.000	15.750	16.538	17.364
15 451 1007 1013	CONSTRUÇÃO AMPLIAÇÃO E REFORMA DE PRÉDIO PÚBLICO		20.000	21.000	22.050	23.153
<b>Objetivo:</b> Atender despesas com construção, ampliação e reforma de prédios públicos.						
000064 4490.51 99 000	Obras e Instalações	Fiscal	20.000	21.000	22.050	23.153
15 452 1007 1014	AQUISIÇÃO DE EQUIPAMENTOS P/A SEC. DE OBRAS E SERV. URBANOS		5.000	5.250	5.513	5.788
<b>Objetivo:</b> Adquirir equipamentos para a Secretaria de Obras e Serviços Urbanos						
000065 4490.52 99 000	Equipamentos e Material Permanente	Fiscal	5.000	5.250	5.513	5.788
15 452 1007 1016	CONSTRUÇÃO DE CASAS POPULARES		505.700	530.985	557.535	585.411
<b>Objetivo:</b> Construir casas para indivíduos de baixa renda.						
000066 4490.51 99 000	Obras e Instalações	Fiscal	4.200	4.410	4.631	4.862
000067 4490.51 99 052	Obras e Instalações	Fiscal	500.000	525.000	551.250	578.813





# Prefeitura Municipal de Ibiara

Secretaria Municipal da Fazenda

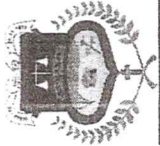
Departamento de Contabilidade - PPA-Plano Plurianual - 2018 à 2021 - R\$ 1,00

Quadro Detalhado da Despesa fixada por Unidade Orçamentária - Q.D.D.

Classificação Institucional Funcional Programática		Valor (2018)	Valor (2019)	Valor (2020)	Valor (2021)
Elemento de Despesa/Aplicações de Despesas/Fonte de Recursos					
	Esfera				
<b>05.000</b>	<b>SECRETARIA MUNICIPAL DE OBRAS E SERVIÇOS URBANOS</b>	<b>3.639.100</b>	<b>3.837.055</b>	<b>4.029.641</b>	<b>4.232.049</b>
000452	4490.93 99 052 Indenizações e Restituições	1.500	1.575	1.654	1.736
17 512 1007 1017	<b>CONSTRUÇÃO E PERFURAÇÃO DE POÇOS E EQUIPAMENTOS</b>	<b>306.000</b>	<b>321.300</b>	<b>337.366</b>	<b>354.234</b>
<b>Objetivo:</b> Pagar despesas com a expansão do sistema de abastecimento d'água					
000068	4490.51 99 000 Obras e Instalações	5.000	5.250	5.513	5.788
000744	4490.51 99 052 Obras e Instalações	300.000	315.000	330.750	347.288
000751	4490.93 99 052 Indenizações e Restituições	1.000	1.050	1.103	1.158
25 752 1007 1018	<b>EXPANSÃO DA REDE ELÉTRICA DO MUNICÍPIO</b>	<b>20.000</b>	<b>21.000</b>	<b>22.050</b>	<b>23.153</b>
<b>Objetivo:</b> Atender despesas com a expansão da rede elétrica do município, universalizando o uso da energia elétrica					
000070	4490.51 99 000 Obras e Instalações	20.000	21.000	22.050	23.153
17 512 1007 1040	<b>CONSTRUÇÃO E RECUPERAÇÃO DE REDE DE ESGOTOS</b>	<b>428.500</b>	<b>449.925</b>	<b>472.422</b>	<b>496.042</b>
<b>Objetivo:</b> Pagar despesas com a construção e recuperação de rede de esgotos e galerias, no município.					
000071	4490.51 99 000 Obras e Instalações	7.000	7.350	7.718	8.103
000072	4490.51 99 052 Obras e Instalações	420.000	441.000	463.050	486.203
000454	4490.93 99 052 Indenizações e Restituições	1.500	1.575	1.654	1.736
17 511 1007 1041	<b>CONSTRUÇÃO DE MÓDULOS SANITÁRIOS NA Z. RURAL</b>	<b>212.100</b>	<b>222.705</b>	<b>233.840</b>	<b>245.532</b>
<b>Objetivo:</b> Pagar despesa com a construção de módulos sanitários em residências de pessoas de baixa renda.					
000073	4490.51 99 000 Obras e Instalações	2.100	2.205	2.315	2.431
000074	4490.51 99 052 Obras e Instalações	210.000	220.500	231.525	243.101
18 541 1007 1043	<b>CONSTRUÇÃO DE ATERRO SANITÁRIO</b>	<b>257.000</b>	<b>269.850</b>	<b>283.343</b>	<b>297.510</b>
<b>Objetivo:</b> Atender despesas c/ a construção de espaço para depósito de resíduos sólidos, gerados pela atividade humana.					
000077	4490.51 99 000 Obras e Instalações	6.000	6.300	6.615	6.946
000078	4490.51 99 052 Obras e Instalações	250.000	262.500	275.625	289.406
000458	4490.93 99 052 Indenizações e Restituições	1.000	1.050	1.103	1.158
17 511 1014 1045	<b>IMPLANTAÇÃO DO SIST. DE ABASTEC. D'ÁGUA EM COMUNIDADES RURAIS</b>	<b>250.000</b>	<b>262.500</b>	<b>275.625</b>	<b>289.407</b>
<b>Objetivo:</b> Atender despesas com a implantação de Sistema de Abastecimento D'água em comunidades da zona rural					
000079	4490.51 99 000 Obras e Instalações	30.000	31.500	33.075	34.729
000080	4490.51 99 052 Obras e Instalações	220.000	231.000	242.550	254.678
15 452 1007 1061	<b>PAVIMENTAÇÃO DE RUAS E AVENIDAS</b>	<b>250.000</b>	<b>262.500</b>	<b>275.625</b>	<b>289.406</b>
<b>Objetivo:</b> EFETUAR PAVIMENTAÇÃO, MELHORANDO O BEM ESTAR DOS MORADORES DO MUNICÍPIO DE IBIARA					

*[Handwritten signature]*

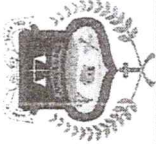




**Prefeitura Municipal de Ibiara**  
Secretaria Municipal da Fazenda

Departamento de Contabilidade - PPA-Plano Plurianual - 2018 à 2021 - R\$ 1.00  
Quadro Detalhado da Despesa fixada por Unidade Orçamentária - Q.D.D.

Classificação Institucional Funcional Programática		Esfera	Valor (2018)	Valor (2019)	Valor (2020)	Valor (2021)
Elemento de Despesa/Aplicações de Despesas/Fonte de Recursos						
<b>05.000</b>	<b>SECRETARIA MUNICIPAL DE OBRAS E SERVIÇOS URBANOS</b>	Fiscal	<b>3.639.100</b>	<b>3.837.055</b>	<b>4.029.641</b>	<b>4.232.049</b>
000439	4490.51 99 052 Obras e Instalações		250.000	262.500	275.625	289.406
15 785 1007 1062	<b>AQUISIÇÃO DE VEÍCULOS E MÁQUINAS PESADAS</b>		<b>200.000</b>	<b>210.000</b>	<b>220.500</b>	<b>231.525</b>
	<b>Objetivo: IMPLEMENTAÇÃO DO DESENVOLVIMENTO DO MUNICÍPIO.</b>					
000438	4490.52 99 052 Equipamentos e Material Permanente	Fiscal	200.000	210.000	220.500	231.525
17 512 1007 1077	<b>CONSTRUÇÃO DE MÓDULOS SANITÁRIOS NA Z. URBANA</b>		<b>104.500</b>	<b>109.725</b>	<b>115.212</b>	<b>120.972</b>
	<b>Objetivo: Atender despesas com construção de módulos sanitários em comunidades da zona urbana</b>					
000733	4490.51 99 000 Obras e Instalações	Fiscal	3.000	3.150	3.308	3.473
000734	4490.51 99 052 Obras e Instalações	Fiscal	100.000	105.000	110.250	115.763
000735	4490.93 99 052 Indenizações e Restituições	Fiscal	1.500	1.575	1.654	1.736
15 452 1007 2011	<b>MANUTENÇÃO DA SEC. MUNICIPAL DE OBRAS E SERVIÇOS URBANOS</b>		<b>591.600</b>	<b>637.180</b>	<b>669.766</b>	<b>704.185</b>
	<b>Objetivo: Dar suporte ao desenvolvimento das atividades da SEOSU, bem como, custear despesas da folha deservidor municipal.</b>					
000081	3190.04 99 000 Contratação por Tempo Determinado	Fiscal	2.000	2.100	2.205	2.315
000082	3190.11 99 000 Vencimentos e Vantagens Fixas - Pessoal Civil	Fiscal	400.000	436.000	458.525	482.385
000083	3190.13 99 000 Obrigações Patronais	Seguridade	75.000	78.750	82.688	86.822
000443	3190.16 99 000 Outras Despesas Variáveis - Pessoal Civil	Fiscal	500	525	551	579
000446	3350.43 99 000 Subvenções Sociais	Fiscal	2.000	2.100	2.205	2.315
000447	3371.70 99 000 RATEIO PELA PARTICIPAÇÃO EM CONSÓRCIO	Fiscal	20.000	21.000	22.050	23.153
000448	3390.04 99 000 Contratação por Tempo Determinado	Fiscal	2.000	2.100	2.205	2.315
000084	3390.14 99 000 Diárias - Civil	Fiscal	1.600	1.680	1.764	1.852
000085	3390.30 99 000 Material de Consumo	Fiscal	12.000	12.600	13.230	13.892
000444	3390.33 99 000 Passagens e Despesas com Locomoção	Fiscal	2.000	2.100	2.205	2.315
000442	3390.35 99 000 Serviços de Consultoria	Fiscal	4.000	4.200	4.410	4.631
000086	3390.36 99 000 Outros Serviços de Terceiros - Pessoa Física	Fiscal	29.000	30.450	31.973	33.571
000087	3390.39 99 000 Outros Serviços de Terceiros - Pessoa Jurídica	Fiscal	31.000	32.550	34.178	35.886
000445	3390.47 99 000 Obrigações Tributárias e Contributivas	Fiscal	1.500	1.575	1.654	1.736
000088	3390.92 99 000 Despesas de Exercícios Anteriores	Fiscal	5.000	5.250	5.513	5.788
000459	3390.93 99 000 Indenizações e Restituições	Fiscal	1.500	1.575	1.654	1.736
000450	4490.52 99 000 Equipamentos e Material Permanente	Fiscal	2.500	2.625	2.756	2.894
18 541 1013 2012	<b>MANUTENÇÃO DAS ATIVIDADES DE LIMPEZA PÚBLICA</b>		<b>117.600</b>	<b>123.480</b>	<b>129.655</b>	<b>136.137</b>
	<b>Objetivo: Custear despesas com serviços de limpeza pública no município.</b>					
000787	3371.70 99 000 RATEIO PELA PARTICIPAÇÃO EM CONSÓRCIO	Seguridade	9.000	9.450	9.923	10.419
000463	3390.04 99 000 Contratação por Tempo Determinado	Fiscal	2.000	2.100	2.205	2.315
000089	3390.30 99 000 Material de Consumo	Fiscal	8.000	8.400	8.820	9.261



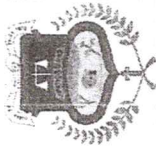
**Prefeitura Municipal de Ibiara**

Secretaria Municipal da Fazenda

Departamento de Contabilidade - PPA-Plano Plurianual - 2018 à 2021 - R\$ 1.00

Quadro Detalhado da Despesa fixada por Unidade Orçamentária - Q.D.D.

Classificação Institucional Funcional Programática		Valor (2018)	Valor (2019)	Valor (2020)	Valor (2021)
Elemento de Despesa/Aplicações de Despesas/Fonte de Recursos					
Esfera					
<b>05.000</b>	<b>SECRETARIA MUNICIPAL DE OBRAS E SERVIÇOS URBANOS</b>	<b>3.639.100</b>	<b>3.837.055</b>	<b>4.029.641</b>	<b>4.232.049</b>
000090	3390.36 99 000 Outros Serviços de Terceiros - Pessoa Física	25.000	26.250	27.563	28.941
000091	3390.39 99 000 Outros Serviços de Terceiros - Pessoa Jurídica	70.000	73.500	77.175	81.034
000462	4490.52 99 000 Equipamentos e Material Permanente	3.600	3.780	3.969	4.167



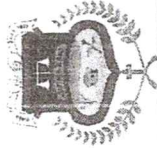
**Prefeitura Municipal de Ibiara**  
Secretaria Municipal da Fazenda

Departamento de Contabilidade - PPA-Plano Plurianual - 2018 à 2021 - R\$ 1,00

Quadro Detalhado da Despesa fixada por Unidade Orçamentária - Q.D.D.

Classificação Institucional Funcional Programática		Esfera	Valor (2018)	Valor (2019)	Valor (2020)	Valor (2021)
Elemento de Despesa/Aplicações de Despesas/Fonte de Recursos						
<b>06.000</b>	<b>SECRETARIA MUNICIPAL DE EDUCAÇÃO</b>		<b>8.704.358</b>	<b>9.140.282</b>	<b>9.598.100</b>	<b>10.076.384</b>
28 847 1004 0007	AMORTIZAÇÃO DA DÍVIDA DA EDUCAÇÃO JUNTO AO INSS - MDE		86.300	90.615	95.146	99.903
	<b>Objetivo:</b> Pagar mensalmente a contribuição por contrato de refinanciamento da dívida da Educação junto ao INSS.					
000092 4690.71 99 001	Principal da Dívida Contratual Resgatado	Fiscal	86.300	90.615	95.146	99.903
12 361 1010 1019	Construção, Ampliação e Reconstrução de Unidades Escolares e Aquisição de Equipamentos		453.000	475.650	499.434	524.405
	<b>Objetivo:</b> Atender despesas c/ construção de escolas para atender a demanda do Ensino Fundamental, no município.					
000093 4490.51 99 001	Obras e Instalações	Fiscal	49.000	51.450	54.023	56.724
000670 4490.51 99 019	Obras e Instalações	Fiscal	16.000	16.800	17.640	18.522
000094 4490.51 99 050	Obras e Instalações	Fiscal	315.000	330.750	347.288	364.652
000673 4490.52 99 001	Equipamentos e Material Permanente	Fiscal	20.000	21.000	22.050	23.153
000674 4490.52 99 019	Equipamentos e Material Permanente	Fiscal	1.000	1.050	1.103	1.158
000675 4490.52 99 050	Equipamentos e Material Permanente	Fiscal	50.000	52.500	55.125	57.881
000464 4490.93 99 050	Indenizações e Restituições	Fiscal	2.000	2.100	2.205	2.315
12 361 1010 1020	AMPLIAÇÃO E REFORMA DE ESCOLAS DO ENSINO FUNDAMENTAL		104.000	109.200	114.660	120.393
	<b>Objetivo:</b> Atender despesas com ampliação e reforma de escolas municipais, do Ensino Fundamental.					
000095 4490.51 99 001	Obras e Instalações	Fiscal	104.000	109.200	114.660	120.393
12 361 1010 1021	IMPLANTAÇÃO DE CENTRO DIGITAL		54.000	56.700	59.536	62.511
	<b>Objetivo:</b> Atender despesas com implantação de Centro Digital, promovendo o acesso a tecnologia digital.					
000096 4490.51 99 001	Obras e Instalações	Fiscal	31.500	33.075	34.729	36.465
000097 4490.52 99 050	Equipamentos e Material Permanente	Fiscal	21.000	22.050	23.153	24.310
000465 4490.93 99 050	Indenizações e Restituições	Fiscal	1.500	1.575	1.654	1.736
12 361 1010 1022	CONSTRUÇÃO, AMPL. E REFORMA DA SEC. DE EDUCAÇÃO		31.000	32.550	34.178	35.886
	<b>Objetivo:</b> Atender despesas com construção, ampliação e reforma do prédio da Secretaria Municipal de Educação.					
000098 4490.51 99 001	Obras e Instalações	Fiscal	31.000	32.550	34.178	35.886
12 361 1010 1023	AQUISIÇÃO E DESAPROPRIAÇÃO DE IMÓVEL PARA A EDUCAÇÃO - MDE		43.000	45.150	47.408	49.778
	<b>Objetivo:</b> Adquirir e desapropriar imóvel de interesse público da Educação do Município.					
000099 4490.61 99 001	Aquisição de Imóveis	Fiscal	43.000	45.150	47.408	49.778
12 361 1010 1024	AQUISIÇÃO DE EQUIPAMENTOS PARA O ENS. FUNDAMENTAL		61.300	64.365	67.583	70.962
	<b>Objetivo:</b> Comprar equipamentos para os diversos setores da Educação Municipal					
000100 4490.52 99 001	Equipamentos e Material Permanente	Fiscal	7.300	7.665	8.048	8.451





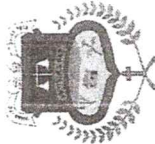
## Prefeitura Municipal de Ibiara

Secretaria Municipal da Fazenda

Departamento de Contabilidade - PPA-Plano Plurianual - 2018 à 2021 - R\$ 1,00

Quadro Detalhado da Despesa fixada por Unidade Orçamentária - Q.D.D.

Classificação Institucional Funcional Programática		Valor (2018)	Valor (2019)	Valor (2020)	Valor (2021)
Elemento de Despesa/Aplicações de Despesas/Fonte de Recursos					
Esfera					
<b>06.000</b>	<b>SECRETARIA MUNICIPAL DE EDUCAÇÃO</b>	<b>8.704.358</b>	<b>9.140.282</b>	<b>9.598.100</b>	<b>10.076.384</b>
000101	4490.52 99 050 Equipamentos e Material Permanente	52.500	55.125	57.881	60.775
000497	4490.93 99 050 Indenizações e Restituições	1.500	1.575	1.654	1.736
12 782 1010 1025	<b>AQUISIÇÃO DE VEÍCULO PARA A SEC. MUNIC. DE EDUCAÇÃO</b>	<b>150.000</b>	<b>157.500</b>	<b>165.375</b>	<b>173.644</b>
<b>Objetivo:</b> Comprar veículo para atender as necessidades de deslocamento de equipes de educação, quando em serviço.					
000102	4490.52 99 001 Equipamentos e Material Permanente	50.000	52.500	55.125	57.881
000784	4490.52 99 050 Equipamentos e Material Permanente	100.000	105.000	110.250	115.763
12 782 1009 1026	<b>AQUISIÇÃO DE ÔNIBUS PARA O TRANSPORTE ESCOLAR</b>	<b>220.500</b>	<b>231.525</b>	<b>243.101</b>	<b>255.256</b>
<b>Objetivo:</b> Comprar ônibus para transportar alunos da rede municipal de ensino, residentes na zona rural.					
000103	4490.52 99 001 Equipamentos e Material Permanente	10.500	11.025	11.576	12.155
000104	4490.52 99 050 Equipamentos e Material Permanente	210.000	220.500	231.525	243.101
12 365 1010 1027	<b>CONSTRUÇÃO DE ESCOLAS PARA A EDUCAÇÃO INFANTIL</b>	<b>385.310</b>	<b>404.576</b>	<b>424.805</b>	<b>446.044</b>
<b>Objetivo:</b> Atender despesas com a construção de escolas para atender a demanda de Educação Infantil do município					
000105	4490.51 99 001 Obras e Instalações	17.810	18.701	19.636	20.617
000106	4490.51 99 050 Obras e Instalações	367.500	385.875	405.169	425.427
12 365 1010 1028	<b>AMPLIAÇÃO E REFORMA DE ESCOLAS DA EDUCAÇÃO INFANTIL</b>	<b>150.000</b>	<b>157.500</b>	<b>165.375</b>	<b>173.644</b>
<b>Objetivo:</b> Atender despesas com a ampliação e reforma das escolas municipais de Educação Infantil.					
000107	4490.51 99 001 Obras e Instalações	50.000	52.500	55.125	57.881
000782	4490.51 99 050 Obras e Instalações	100.000	105.000	110.250	115.763
12 365 1010 1029	<b>AQUISIÇÃO DE EQUIPAMENTOS PARA A EDUCAÇÃO INFANTIL</b>	<b>34.593</b>	<b>36.323</b>	<b>38.140</b>	<b>40.046</b>
<b>Objetivo:</b> Comprar equipamentos para suprir as necessidades da educação infantil do município.					
000108	4490.52 99 001 Equipamentos e Material Permanente	2.093	2.198	2.308	2.423
000109	4490.52 99 050 Equipamentos e Material Permanente	31.500	33.075	34.729	36.465
000498	4490.93 99 050 Indenizações e Restituições	1.000	1.050	1.103	1.158
12 361 1010 1060	<b>IMPLANTAÇÃO DE INFRAESTRUTURA ESPORTIVA EM ESCOLAS</b>	<b>553.000</b>	<b>580.650</b>	<b>609.683</b>	<b>640.167</b>
<b>Objetivo:</b> Construir quadras de esporte em escolas do município.					
000110	4490.51 99 001 Obras e Instalações	28.000	29.400	30.870	32.414
000111	4490.51 99 050 Obras e Instalações	525.000	551.250	578.813	607.753
12 365 1010 1070	<b>Construção/Reforma/Ampliação de Creche e Aquisição de Equipamentos</b>	<b>345.000</b>	<b>362.250</b>	<b>380.363</b>	<b>397.380</b>
<b>Objetivo:</b> Construir, ampliar, reformar e adequar Creches e adquirir equipamentos para um melhor atendimento das crianças do Município de Ibiara.					



**Prefeitura Municipal de Ibiara**  
Secretaria Municipal da Fazenda

Departamento de Contabilidade - PPA-Plano Plurianual - 2018 à 2021 - R\$ 1.00

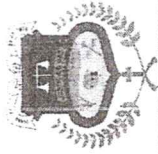
Quadro Detalhado da Despesa fixada por Unidade Orçamentária - Q.D.D.

Classificação Institucional Funcional Programática		Valor (2018)	Valor (2019)	Valor (2020)	Valor (2021)
Elemento de Despesa/Aplicações de Despesas/Fonte de Recursos					
	Esfere				
<b>06.000</b>	<b>SECRETARIA MUNICIPAL DE EDUCAÇÃO</b>	<b>8.704.358</b>	<b>9.140.282</b>	<b>9.598.100</b>	<b>10.076.384</b>
000679	4490.51 99 000 Obras e Instalações	30.000	31.500	33.075	34.729
000677	4490.51 99 050 Obras e Instalações	250.000	262.500	275.625	289.406
000680	4490.52 99 000 Equipamentos e Material Permanente	15.000	15.750	16.538	17.364
000678	4490.52 99 050 Equipamentos e Material Permanente	50.000	52.500	55.125	57.881
12 361 1010 1071	<b>PACTO PELA EDUCAÇÃO - ESTADO</b>	<b>245.000</b>	<b>257.250</b>	<b>270.113</b>	<b>283.618</b>
	<b>Objetivo:</b> Promover ações de desenvolvimento da educação no município.				
000688	4490.51 99 053 Obras e Instalações	245.000	257.250	270.113	283.618
12 306 1008 2013	<b>PROGRAMA DE ALIMENTAÇÃO ESCOLAR - ENSINO FUNDAMENTAL - FNDE</b>	<b>40.384</b>	<b>42.403</b>	<b>44.523</b>	<b>46.749</b>
	<b>Objetivo:</b> Adquirir gêneros alimentícios para atender ao fornecimento de merenda escolar para os alunos do Ensino Fundamental				
000870	3390.30 99 000 Material de Consumo	10.000	10.500	11.025	11.576
000112	3390.30 99 015 Material de Consumo	30.384	31.903	33.498	35.173
12 306 1008 2015	<b>PROGRAMA NACIONAL DE ALIMENTAÇÃO ESCOLAR - EJA - FNDE</b>	<b>2.000</b>	<b>2.100</b>	<b>2.206</b>	<b>2.316</b>
	<b>Objetivo:</b> Adquirir gêneros alimentícios para o fornecimento de merenda escolar para os alunos de Educação de Jovens e Adultos				
000871	3390.30 99 000 Material de Consumo	1.000	1.050	1.103	1.158
000113	3390.30 99 015 Material de Consumo	1.000	1.050	1.103	1.158
12 306 1008 2016	<b>PROGRAMA NACIONAL DE ALIMENTAÇÃO ESCOLAR - CRECHE - FNDE</b>	<b>41.096</b>	<b>43.151</b>	<b>45.308</b>	<b>47.574</b>
	<b>Objetivo:</b> Atender ao programa de alimentação escolar, com aquisição de alimentos para o fornecimento de merenda escolar aos alunos de creche municipal.				
000872	3390.30 99 000 Material de Consumo	6.000	6.300	6.615	6.946
000114	3390.30 99 015 Material de Consumo	35.096	36.851	38.693	40.628
12 306 1008 2017	<b>PROG. NACIONAL DE ALIMENTAÇÃO ESCOLAR - PRÉ-ESCOLA - FNDE</b>	<b>19.264</b>	<b>20.227</b>	<b>21.239</b>	<b>22.301</b>
	<b>Objetivo:</b> Adquirir gêneros alimentícios para a produção e distribuição de merenda escolar para os alunos da pré-escola.				
000873	3390.30 99 000 Material de Consumo	4.000	4.200	4.410	4.631
000115	3390.30 99 015 Material de Consumo	15.264	16.027	16.829	17.670
12 368 1010 2019	<b>PROGRAMA SALÁRIO EDUCAÇÃO - FNDE</b>	<b>73.000</b>	<b>76.650</b>	<b>80.484</b>	<b>84.506</b>
	<b>Objetivo:</b> Manter ações e projetos da Educação Básica				
000856	3190.04 99 015 Contratação por Tempo Determinado	1.800	1.890	1.985	2.084
000846	3190.11 99 015 Vencimentos e Vantagens Fixas - Pessoal Civil	6.000	6.300	6.615	6.946
000848	3190.13 99 015 Obrigações Patronais	3.000	3.150	3.308	3.473
000847	3190.16 99 015 Outras Despesas Variáveis - Pessoal Civil	500	525	551	579





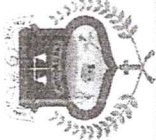




**Prefeitura Municipal de Ibiara**  
Secretaria Municipal da Fazenda

Departamento de Contabilidade - PPA-Plano Plurianual - 2018 à 2021 - R\$ 1,00  
Quadro Detalhado da Despesa fixada por Unidade Orçamentária - Q.D.D.

Classificação Institucional Funcional Programática		Esfera	Valor (2018)	Valor (2019)	Valor (2020)	Valor (2021)
Elemento de Despesa/Aplicações de Despesas/Fonte de Recursos						
<b>06-000</b>	<b>SECRETARIA MUNICIPAL DE EDUCAÇÃO</b>		<b>8.704.358</b>	<b>9.140.282</b>	<b>9.598.100</b>	<b>10.076.384</b>
000130	3190.13 99 019	Seguridade	68.000	71.400	74.970	78.719
000504	3390.04 99 019	Fiscal	2.000	2.100	2.205	2.315
000562	3390.14 99 019	Fiscal	2.100	2.205	2.315	2.431
000131	3390.30 99 019	Fiscal	202.000	212.100	222.705	233.840
000877	3390.31 99 019	Fiscal	3.000	3.150	3.308	3.473
000875	3390.33 99 019	Fiscal	3.000	3.150	3.308	3.473
000132	3390.36 99 019	Fiscal	42.000	44.100	46.305	48.620
000133	3390.39 99 019	Fiscal	37.000	38.850	40.793	42.832
000563	4490.52 99 019	Fiscal	4.000	4.200	4.410	4.631
12 361 1010 2026	<b>MANUTENÇÃO DAS ATIVIDADES DO ENSINO FUNDAMENTAL - MDE</b>		<b>1.382.613</b>	<b>1.452.444</b>	<b>1.525.861</b>	<b>1.600.547</b>
<b>Objetivo:</b> Manter as atividades do Ensino Fundamental, inclusive com servidores vinculados e em efetivo exercício.						
000134	3190.04 99 001	Fiscal	41.600	43.680	45.864	48.157
000135	3190.11 99 001	Fiscal	537.413	564.284	592.498	622.123
000136	3190.13 99 001	Seguridade	85.000	89.250	93.713	98.398
000505	3190.16 99 001	Fiscal	500	525	551	579
000506	3350.41 99 001	Fiscal	500	525	551	579
000512	3350.43 99 001	Fiscal	1.500	1.575	1.654	1.736
000137	3390.14 99 001	Fiscal	6.000	6.300	6.615	6.946
000507	3390.18 99 001	Fiscal	3.000	3.150	3.308	3.473
000139	3390.30 99 001	Fiscal	245.000	257.250	270.113	283.618
000508	3390.31 99 001	Fiscal	2.000	2.100	2.205	2.315
000141	3390.32 99 001	Fiscal	15.000	15.750	16.538	17.364
000509	3390.33 99 001	Fiscal	1.800	1.890	1.985	2.084
000510	3390.35 99 001	Fiscal	3.000	3.150	3.308	3.473
000142	3390.36 99 001	Fiscal	95.000	99.750	104.738	109.974
000143	3390.39 99 001	Fiscal	245.000	257.950	271.638	283.618
000511	3390.47 99 001	Fiscal	1.800	1.890	1.985	2.084
000144	3390.91 99 001	Fiscal	21.000	22.050	23.153	24.310
000145	3390.92 99 001	Fiscal	10.500	11.025	11.576	12.155
000146	3390.93 99 001	Fiscal	5.000	5.250	5.513	5.788
000147	4490.52 99 001	Fiscal	62.000	65.100	68.355	71.737
12 366 1010 2027	<b>MANUTENÇÃO DO FUNDEB - EDUCAÇÃO JOVENS E ADULTOS - MAG - 60%</b>		<b>140.000</b>	<b>147.000</b>	<b>154.350</b>	<b>162.068</b>
<b>Objetivo:</b> Remunerar adequadamente o Magistério do EJA, em efetivo exercício de suas funções.						
000148	3190.04 99 018	Fiscal	6.000	6.300	6.615	6.946



# Prefeitura Municipal de Ibiara


Secretaria Municipal da Fazenda

Departamento de Contabilidade - PPA-Plano Plurianual - 2018 à 2021 - R\$ 1,00

Quadro Detalhado da Despesa fixada por Unidade Orçamentária - Q.D.D.

Classificação Institucional Funcional Programática		Valor (2018)	Valor (2019)	Valor (2020)	Valor (2021)
Elemento de Despesa/Aplicações de Despesas/Fonte de Recursos					
Estrutura					
<b>06.000</b>	<b>SECRETARIA MUNICIPAL DE EDUCAÇÃO</b>	<b>8.704.358</b>	<b>9.140.282</b>	<b>9.598.100</b>	<b>10.076.384</b>
000149	3190.11 99 018 Vencimentos e Vantagens Fixas - Pessoal Civil	100.000	105.000	110.250	115.763
000150	3190.13 99 018 Obrigações Patronais	34.000	35.700	37.485	39.359
<b>12 366 1010 2028</b>	<b>MANUT. DE ATIVIDADES DE EDUCAÇÃO DE JOVENS E ADULTOS - MDE</b>	<b>196.569</b>	<b>206.398</b>	<b>216.717</b>	<b>227.553</b>
<b>Objetivo:</b> Manter as atividades do EJA, inclusive com servidores de apoio em efetivo exercício de suas funções.					
000151	3190.04 99 001 Contratação por Tempo Determinado	10.000	10.500	11.025	11.576
000152	3190.11 99 001 Vencimentos e Vantagens Fixas - Pessoal Civil	44.000	46.200	48.510	50.936
000153	3190.13 99 001 Obrigações Patronais	11.319	11.885	12.479	13.103
000879	3390.14 99 001 Diárias - Civil	2.000	2.100	2.205	2.315
000154	3390.30 99 001 Material de Consumo	63.000	66.150	69.458	72.930
000155	3390.36 99 001 Outros Serviços de Terceiros - Pessoa Física	15.750	16.538	17.364	18.233
000156	3390.39 99 001 Outros Serviços de Terceiros - Pessoa Jurídica	50.500	53.025	55.676	58.460
<b>12 365 1010 2029</b>	<b>MANUTENÇÃO DO FUNDEB - EDUCAÇÃO INFANTIL - MAG 60%</b>	<b>239.500</b>	<b>251.475</b>	<b>264.049</b>	<b>277.251</b>
<b>Objetivo:</b> Remunerar adequadamente o Magistério de Educação Infantil, em efetivo exercício de suas funções					
000157	3190.04 99 018 Contratação por Tempo Determinado	2.500	2.625	2.756	2.894
000158	3190.11 99 018 Vencimentos e Vantagens Fixas - Pessoal Civil	202.000	212.100	222.705	233.840
000159	3190.13 99 018 Obrigações Patronais	35.000	36.750	38.588	40.517
<b>12 365 1010 2030</b>	<b>MANUTENÇÃO DAS ATIVIDADES DE EDUCAÇÃO INFANTIL - MDE</b>	<b>379.250</b>	<b>398.215</b>	<b>418.125</b>	<b>439.031</b>
<b>Objetivo:</b> Manter as atividades de Educação Infantil, inclusive com pessoal de apoio, em efetivo exercício de suas funções.					
000160	3190.04 99 001 Contratação por Tempo Determinado	3.000	3.150	3.308	3.473
000161	3190.11 99 001 Vencimentos e Vantagens Fixas - Pessoal Civil	175.000	183.750	192.938	202.584
000162	3190.13 99 001 Obrigações Patronais	40.000	42.000	44.100	46.305
000515	3190.16 99 001 Outras Despesas Variáveis - Pessoal Civil	500	525	551	579
000513	3390.14 99 001 Diárias - Civil	1.500	1.575	1.654	1.736
000163	3390.30 99 001 Material de Consumo	65.000	68.250	71.663	75.246
000164	3390.31 99 001 Premiações Culturais, Artísticas, Científicas, Desportivas e Outras (6)(1)	3.150	3.308	3.473	3.647
000165	3390.32 99 001 Material de Distribuição Gratuita	5.250	5.513	5.788	6.078
000514	3390.33 99 001 Passagens e Despesas com Locomoção	800	840	882	926
000166	3390.36 99 001 Outros Serviços de Terceiros - Pessoa Física	3.000	3.150	3.308	3.473
000167	3390.39 99 001 Outros Serviços de Terceiros - Pessoa Jurídica	1.200	1.260	1.323	1.389
000168	3390.91 99 001 Sentenças Judiciais	7.350	7.718	8.103	8.509
000169	3390.92 99 001 Despesas de Exercícios Anteriores	5.250	5.513	5.788	6.078
000170	4490.52 99 001 Equipamentos e Material Permanente	68.250	71.663	75.246	79.008
<b>12 368 1010 2071</b>	<b>MANUTENÇÃO DO FUNDEB 60% E 40% COM MDE</b>	<b>395.595</b>	<b>415.376</b>	<b>436.144</b>	<b>457.952</b>





## Prefeitura Municipal de Ibiara

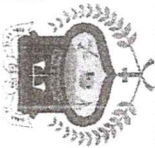
Secretaria Municipal da Fazenda

Departamento de Contabilidade - PPA-Plano Plurianual - 2018 à 2021 - R\$ 1,00

Quadro Detalhado da Despesa fixada por Unidade Orçamentária - Q.D.D.

Classificação Institucional Funcional Programática		Valor (2018)	Valor (2019)	Valor (2020)	Valor (2021)
Elemento de Despesa/Aplicações de Despesas/Fonte de Recursos					
<b>06-000</b>	<b>SECRETARIA MUNICIPAL DE EDUCAÇÃO</b>	<b>8.704.358</b>	<b>9.140.282</b>	<b>9.598.100</b>	<b>10.076.384</b>
	<b>Objetivo:</b> Pagar despesas excedentes, realizadas pelo FUNDEB, com recursos próprios.				
000174	3190.04 99 001 Contratação por Tempo Determinado	4.750	4.988	5.237	5.499
000175	3190.11 99 001 Vencimentos e Vantagens Fixas - Pessoal Civil	130.000	136.500	143.325	150.491
000176	3190.13 99 001 Obrigações Patronais	47.910	50.306	52.821	55.462
000517	3390.14 99 001 Diárias - Civil	1.000	1.050	1.103	1.158
000177	3390.30 99 001 Material de Consumo	84.000	88.200	92.610	97.241
000178	3390.36 99 001 Outros Serviços de Terceiros - Pessoa Física	67.935	71.332	74.898	78.643
000179	3390.39 99 001 Outros Serviços de Terceiros - Pessoa Jurídica	60.000	63.000	66.150	69.458
12 306 1008 2078	<b>PROGRAMA DE ALIMENTAÇÃO ESCOLAR AEE</b>	<b>1.484</b>	<b>1.558</b>	<b>1.636</b>	<b>1.718</b>
	<b>Objetivo:</b> Adquirir gêneros alimentícios para a merenda escolar de alunos do Atendimento Educacional Especializado (AEE).	1.484	1.558	1.636	1.718
000180	3390.30 99 015 Material de Consumo	114.450	120.173	126.182	132.490
12 365 1010 2079	<b>PROGRAMA BRASIL CARINHOSO - FNDE</b>				
	<b>Objetivo:</b> Prestar apoio financeiro suplementar à manutenção da educação infantil, em creches, para o atendimento de crianças de zero a 48 meses (4 anos de idade).				
000181	3190.04 99 015 Contratação por Tempo Determinado	12.600	13.230	13.892	14.586
000182	3190.13 99 015 Obrigações Patronais	2.772	2.911	3.056	3.209
000183	3390.30 99 015 Material de Consumo	42.378	44.497	46.722	49.058
000184	3390.36 99 015 Outros Serviços de Terceiros - Pessoa Física	31.500	33.075	34.729	36.465
000185	3390.39 99 015 Outros Serviços de Terceiros - Pessoa Jurídica	25.200	26.460	27.783	29.172
12 365 1010 2088	<b>MANUTENÇÃO DO ENSINO INFANTIL - OUTRAS DESPESAS - FUNDEB 40%</b>	<b>22.700</b>	<b>23.835</b>	<b>25.028</b>	<b>26.279</b>
	<b>Objetivo:</b> DESENVOLVER O ENSINO INFANTIL NO MUNICÍPIO				
000566	3190.04 99 019 Contratação por Tempo Determinado	1.800	1.890	1.985	2.084
000565	3190.11 99 019 Vencimentos e Vantagens Fixas - Pessoal Civil	5.200	5.460	5.733	6.020
000567	3190.13 99 019 Obrigações Patronais	2.500	2.625	2.756	2.894
000568	3390.14 99 019 Diárias - Civil	800	840	882	926
000569	3390.33 99 019 Passagens e Despesas com Locomoção	500	525	551	579
000570	3390.36 99 019 Outros Serviços de Terceiros - Pessoa Física	3.000	3.150	3.308	3.473
000571	3390.39 99 019 Outros Serviços de Terceiros - Pessoa Jurídica	5.000	5.250	5.513	5.788
000574	3390.92 99 019 Despesas de Exercícios Anteriores	900	945	992	1.042
000573	4490.52 99 019 Equipamentos e Material Permanente	3.000	3.150	3.308	3.473
12 361 1009 2091	<b>Manutenção com o Transporte Escolar - Convenio Estadual</b>	<b>150.000</b>	<b>157.500</b>	<b>165.375</b>	<b>173.644</b>
	<b>Objetivo:</b> Promover ações de transporte escolar na rede municipal de ensino.				
000636	3390.30 99 053 Material de Consumo	10.000	10.500	11.025	11.576






# Prefeitura Municipal de Ibiara

Secretaria Municipal da Fazenda

Departamento de Contabilidade - PPA-Plano Plurianual - 2018 à 2021 - R\$ 1,00

Quadro Detalhado da Despesa Fixada por Unidade Orçamentária - Q.D.D.

Classificação Institucional Funcional Programática		Valor (2018)	Valor (2019)	Valor (2020)	Valor (2021)
Elemento de Despesa/Aplicações de Despesas/Fonte de Recursos					
Esfera					
<b>06.000</b>	<b>SECRETARIA MUNICIPAL DE EDUCAÇÃO</b>	<b>8.704.358</b>	<b>9.140.282</b>	<b>9.598.100</b>	<b>10.076.384</b>
000634	3390.36 99 053 Outros Serviços de Terceiros - Pessoa Física	60.000	63.000	66.150	69.458
000635	3390.39 99 053 Outros Serviços de Terceiros - Pessoa Jurídica	80.000	84.000	88.200	92.610
12 365 1010 2098	<b>Manutenção das Atividades da Educação Infantil - Recursos salario Educação</b>	<b>16.000</b>	<b>16.800</b>	<b>17.640</b>	<b>18.520</b>
<b>Objetivo: Manter a Educação Infantil - Recursos salario Educação</b>					
000772	3190.04 99 015 Contratação por Tempo Determinado	1.500	1.575	1.654	1.736
000773	3190.11 99 015 Vencimentos e Vantagens Fixas - Pessoal Civil	2.000	2.100	2.205	2.315
000774	3190.13 99 015 Obrigações Patronais	1.500	1.575	1.654	1.736
000862	3190.16 99 015 Outras Despesas Variáveis - Pessoal Civil	500	525	551	579
000860	3390.14 99 015 Diárias - Civil	1.500	1.575	1.654	1.736
000776	3390.30 99 015 Material de Consumo	2.000	2.100	2.205	2.315
000861	3390.33 99 015 Passagens e Despesas com Locomoção	500	525	551	579
000858	3390.36 99 015 Outros Serviços de Terceiros - Pessoa Física	2.500	2.625	2.756	2.894
000777	3390.39 99 015 Outros Serviços de Terceiros - Pessoa Jurídica	2.000	2.100	2.205	2.315
000864	4490.52 99 015 Equipamentos e Material Permanente	2.000	2.100	2.205	2.315



## Prefeitura Municipal de Ibiara


Secretaria Municipal da Fazenda

Departamento de Contabilidade - PPA-Plano Plurianual - 2018 à 2021 - R\$ 1,00

Quadro Detalhado da Despesa fixada por Unidade Orçamentária - Q.D.D.

Classificação Institucional Funcional Programática		Valor (2018)	Valor (2019)	Valor (2020)	Valor (2021)
Elemento de Despesa/Aplicações de Despesas/Fonte de Recursos					
Esfera					
<b>07.000</b>	<b>SACRETARIA MUNICIPAL DE SAÚDE</b>	<b>2.313.600</b>	<b>2.429.280</b>	<b>2.550.751</b>	<b>2.678.278</b>
10 301 1011 1032	<b>AQUISIÇÃO DE AMBULÂNCIA / UNIDADE MÓVEL DE SAÚDE</b>	<b>309.000</b>	<b>324.450</b>	<b>340.673</b>	<b>357.705</b>
<b>Objetivo:</b> Adquirir transporte para o atendimento dos usuários da saúde, em situação de urgência e emergência					
000830	3390.39 99 051 Outros Serviços de Terceiros - Pessoa Jurídica	1.500	1.575	1.654	1.736
000831	3390.93 99 051 Indenizações e Restituições	2.500	2.625	2.756	2.894
000843	4490.51 99 054 Obras e Instalações	50.000	52.500	55.125	57.881
000190	4490.52 99 002 Equipamentos e Material Permanente	5.000	5.250	5.513	5.788
000589	4490.52 99 051 Equipamentos e Material Permanente	250.000	262.500	275.625	289.406
10 301 1007 1037	<b>AQUISIÇÃO E DESAPROPRIAÇÃO DE IMÓVEL PARA A SAÚDE.</b>	<b>20.000</b>	<b>21.000</b>	<b>22.050</b>	<b>23.153</b>
<b>Objetivo:</b> Adquirir e desapropriar imóvel de interesse público para a saúde					
000197	4490.61 99 002 Aquisição de Imóveis	20.000	21.000	22.050	23.153
10 301 1011 1038	<b>CONSTRUÇÃO, AMPL. E REFORMA DA SEC. MUNUC. DE SAÚDE - FUS</b>	<b>14.000</b>	<b>14.700</b>	<b>15.435</b>	<b>16.207</b>
<b>Objetivo:</b> Pagar despesas de construção, ampliação e reforma do prédio da Sec. Municipal de Saúde.					
000198	4490.51 99 002 Obras e Instalações	14.000	14.700	15.435	16.207
10 305 1007 1039	<b>CONSTRUÇÃO E/OU RECONSTRUÇÃO EM MELHORIA DE UNIDADES HABITACION/</b>	<b>199.000</b>	<b>208.950</b>	<b>219.399</b>	<b>230.367</b>
<b>Objetivo:</b> Pagar despesas com a construção e/ou reconstrução com melhoria de UNIDADES HABITACIONAIS.					
000832	3390.39 99 051 Outros Serviços de Terceiros - Pessoa Jurídica	1.500	1.575	1.654	1.736
000833	3390.93 99 051 Indenizações e Restituições	2.500	2.625	2.756	2.894
000199	4490.51 99 002 Obras e Instalações	7.000	7.350	7.718	8.103
000200	4490.51 99 051 Obras e Instalações	187.000	196.350	206.168	216.476
000753	4490.93 99 051 Indenizações e Restituições	1.000	1.050	1.103	1.158
10 511 1011 1063	<b>IMPLANTAÇÃO DE MELHORIAS SANITÁRIAS DOMICILIARES</b>	<b>419.500</b>	<b>440.475</b>	<b>462.499</b>	<b>485.623</b>
<b>Objetivo:</b> Proporcionar melhoria sanitária nas residências que tem serviços inadequados de saneamento básico prevenindo a proliferação de doenças infecto-contagiosas indicadoras da baixa qualidade de vida da população-população					
000834	3390.39 99 051 Outros Serviços de Terceiros - Pessoa Jurídica	1.500	1.575	1.654	1.736
000835	3390.93 99 051 Indenizações e Restituições	2.500	2.625	2.756	2.894
000520	4490.51 99 000 Obras e Instalações	14.000	14.700	15.435	16.207
000519	4490.51 99 051 Obras e Instalações	400.000	420.000	441.000	463.050
000524	4490.93 99 051 Indenizações e Restituições	1.500	1.575	1.654	1.736
10 511 1011 1064	<b>IMPLANTAÇÃO E AMPLIAÇÃO DO SISTEMA DE ABASTECIMENTO D'ÁGUA</b>	<b>419.500</b>	<b>440.475</b>	<b>462.499</b>	<b>485.623</b>
<b>Objetivo:</b> Proporcionar melhoria sanitária nas residências que tem serviços inadequados de saneamento básico, prevenindo a proliferação de doenças infecto-contagiosas indicadoras da baixa qualidade de					





## Prefeitura Municipal de Ibiara

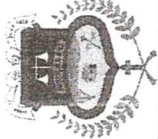
Secretaria Municipal da Fazenda

Departamento de Contabilidade - PPA-Plano Plurianual - 2018 à 2021 - R\$ 1,00

Quadro Detalhado da Despesa fixada por Unidade Orçamentária - Q.D.D.

Classificação Institucional Funcional Programática		Esfera	Valor (2018)	Valor (2019)	Valor (2020)	Valor (2021)
Elemento de Despesa/Aplicações de Despesas/Fonte de Recursos						
<b>07.000</b>	<b>SACRETARIA MUNICIPAL DE SAÚDE</b>		<b>2.313.600</b>	<b>2.429.280</b>	<b>2.550.751</b>	<b>2.678.278</b>
	vida da população.					
000836	3390.39 99 051 Outros Serviços de Terceiros - Pessoa Jurídica	Seguridade	1.500	1.575	1.654	1.736
000837	3390.93 99 051 Indenizações e Restituições	Seguridade	2.500	2.625	2.756	2.894
000522	4490.51 99 000 Obras e Instalações	Seguridade	14.000	14.700	15.435	16.207
000521	4490.51 99 051 Obras e Instalações	Seguridade	400.000	420.000	441.000	463.050
000523	4490.93 99 051 Indenizações e Restituições	Seguridade	1.500	1.575	1.654	1.736
			<b>701.000</b>	<b>736.050</b>	<b>772.853</b>	<b>811.495</b>
10 304 1011 1066	<b>Implantação de Sistema de Resíduos Sólidos</b>					
	<b>Objetivo:</b> Construir aterro sanitário para destinação final adequada de resíduos sólidos urbanos, visando minimizar o impacto ao meio ambiente e eliminação dos lixões, inserção social de catadores, visando sobre tudo a eficiência na coleta de lixo e seu adequado destino final.					
000881	3371.70 99 000 RATEIO PELA PARTICIPAÇÃO EM CONSÓRCIO	Fiscal	20.000	21.000	22.050	23.153
000838	3390.39 99 051 Outros Serviços de Terceiros - Pessoa Jurídica	Seguridade	1.500	1.575	1.654	1.736
000839	3390.93 99 051 Indenizações e Restituições	Seguridade	2.500	2.625	2.756	2.894
000657	4490.51 99 000 Obras e Instalações	Seguridade	20.000	21.000	22.050	23.153
000655	4490.51 99 051 Obras e Instalações	Seguridade	654.000	686.700	721.035	757.087
000654	4490.52 99 000 Equipamentos e Material Permanente	Seguridade	1.500	1.575	1.654	1.736
000656	4490.92 99 051 Despesas de Exercícios Anteriores	Seguridade	1.500	1.575	1.654	1.736
			<b>231.600</b>	<b>243.180</b>	<b>255.343</b>	<b>268.105</b>
10 301 1011 2080	<b>MANUTENÇÃO DAS ATIVIDADES DA SECRETARIA MUNICIPAL DE SAÚDE</b>					
	<b>Objetivo:</b> Manter as atividades da Secretaria de Saúde, bem como, custear os encargos com despesas de pessoal em efetivo exercício de suas funções.					
000286	3190.04 99 002 Contratação por Tempo Determinado	Seguridade	4.200	4.410	4.631	4.862
000287	3190.11 99 002 Vencimentos e Vantagens Fixas - Pessoal Civil	Seguridade	135.000	141.750	148.838	156.279
000288	3190.13 99 002 Obrigações Patronais	Seguridade	27.000	28.350	29.768	31.256
000789	3371.70 99 002 RATEIO PELA PARTICIPAÇÃO EM CONSÓRCIO	Seguridade	6.000	6.300	6.615	6.946
000596	3390.04 99 002 Contratação por Tempo Determinado	Seguridade	2.000	2.100	2.205	2.315
000289	3390.14 99 002 Diárias - Civil	Seguridade	5.000	5.250	5.513	5.788
000290	3390.30 99 002 Material de Consumo	Seguridade	5.000	5.250	5.513	5.788
000593	3390.32 99 002 Material de Distribuição Gratuita	Seguridade	1.800	1.890	1.985	2.084
000595	3390.33 99 002 Passagens e Despesas com Locomoção	Seguridade	1.100	1.155	1.213	1.273
000291	3390.36 99 002 Outros Serviços de Terceiros - Pessoa Física	Seguridade	15.000	15.750	16.538	17.364
000292	3390.39 99 002 Outros Serviços de Terceiros - Pessoa Jurídica	Seguridade	18.000	18.900	19.845	20.825
000594	3390.48 99 002 Outros Auxílios Financeiros a Pessoas Físicas	Seguridade	2.000	2.100	2.205	2.315
000293	3390.91 99 002 Sentenças Judiciais	Seguridade	2.500	2.625	2.756	2.894
000294	3390.92 99 002 Despesas de Exercícios Anteriores	Seguridade	2.500	2.625	2.756	2.894
000295	3390.93 99 002 Indenizações e Restituições	Seguridade	1.000	1.050	1.103	1.158
000296	4490.52 99 002 Equipamentos e Material Permanente	Seguridade	3.500	3.675	3.859	4.052





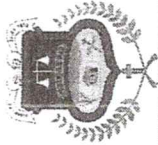
## Prefeitura Municipal de Ibiara

Secretaria Municipal da Fazenda

Departamento de Contabilidade - PPA-Plano Plurianual - 2018 à 2021 - R\$ 1,00

Quadro Detalhado da Despesa fixada por Unidade Orçamentária - Q.D.D.

Classificação Institucional Funcional Programática		Esfera	Valor (2018)	Valor (2019)	Valor (2020)	Valor (2021)
Elemento de Despesa/Aplicações de Despesas/Fonte de Recursos						
<b>07.001</b>	<b>FUNDO MUNICIPAL DE SAÚDE</b>		<b>5.186.949</b>	<b>5.446.301</b>	<b>5.718.630</b>	<b>6.004.541</b>
28 301 1004 0008	AMORTIZAÇÃO DA DÍVIDA DA SAÚDE JUNTO AO INSS - FUS		10.000	10.500	11.025	11.576
	<b>Objetivo:</b> Pagar mensalmente contribuição por contrato de refinanciamento da dívida da Saúde junto ao INSS.					
000186	4690.71 99 002 Principal da Dívida Contratual Resgatado	Seguridade	10.000	10.500	11.025	11.576
10 301 1011 1030	CONSTRUÇÃO, REFORMA E AMPLIAÇÃO E EQUIPAMENTOS DE UNIDADES BÁSICA		1.286.000	1.350.300	1.417.816	1.488.705
	<b>Objetivo:</b> Atender despesas para melhoramento da saúde pública municipal					
000827	3390.39 99 051 Outros Serviços de Terceiros - Pessoa Jurídica	Seguridade	1.500	1.575	1.654	1.736
000828	3390.93 99 051 Indenizações e Restituições	Seguridade	2.500	2.625	2.756	2.894
000187	4490.51 99 002 Obras e Instalações	Seguridade	11.000	11.550	12.128	12.734
000188	4490.51 99 051 Obras e Instalações	Seguridade	1.006.000	1.056.300	1.109.115	1.164.571
000841	4490.51 99 054 Obras e Instalações	Seguridade	200.000	210.000	220.500	231.525
000883	4490.52 99 002 Equipamentos e Material Permanente	Seguridade	15.000	15.750	16.538	17.364
000844	4490.52 99 054 Equipamentos e Material Permanente	Seguridade	50.000	52.500	55.125	57.881
10 301 1011 1033	AQUISIÇÃO DE VEÍCULO PARA A SAÚDE - SUS		52.500	55.125	57.881	60.775
	<b>Objetivo:</b> Adquirir veículo para atender ao deslocamento de equipes de saúde, quando em serviço					
000192	4490.52 99 014 Equipamentos e Material Permanente	Seguridade	52.500	55.125	57.881	60.775
10 301 1011 1034	IMPLANTAÇÃO DE POLOS DE ACADEMIA DE SAÚDE - SUS		60.000	63.000	66.150	69.458
	<b>Objetivo:</b> Atender despesas com construção de Polos de Academia de Saúde no município.					
000193	4490.51 99 014 Obras e Instalações	Seguridade	60.000	63.000	66.150	69.458
10 301 1011 1035	AQUIS. DE EQUIPAMENTOS MÉDICOS, HOSP. E ODONTOLÓGICOS - SUS		126.000	132.300	138.915	145.861
	<b>Objetivo:</b> Adquirir equipamentos médicos, hospitalares e odontológicos para as unidades de saúde					
000195	4490.52 99 014 Equipamentos e Material Permanente	Seguridade	126.000	132.300	138.915	145.861
10 301 1011 1036	AQUISIÇÃO DE EQUIPAMENTOS PARA A SAÚDE - FUS		5.000	5.250	5.513	5.788
	<b>Objetivo:</b> Atender despesas com a compra de equipamentos para o bom desempenho dos serviços de saúde do município					
000196	4490.52 99 002 Equipamentos e Material Permanente	Seguridade	5.000	5.250	5.513	5.788
10 302 1011 1057	CONSTRUÇÃO DA BASE DO SAMU - SUS		85.000	89.250	93.713	98.398
	<b>Objetivo:</b> Construir prédio para abrigar os serviços do SAMU.					
000201	4490.51 99 002 Obras e Instalações	Seguridade	5.000	5.250	5.513	5.788
000202	4490.51 99 014 Obras e Instalações	Seguridade	80.000	84.000	88.200	92.610
10 302 1011 1058	CONSTRUÇÃO DA SEDE DO NASF - SUS		25.000	26.250	27.563	28.940
	<b>Objetivo:</b> Construir prédio para sediar os trabalhos do NASF					



# Prefeitura Municipal de Ibiara

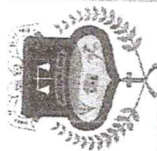
Secretaria Municipal da Fazenda

Departamento de Contabilidade - PPA-Plano Plurianual - 2018 à 2021 - R\$ 1,00

Quadro Detalhado da Despesa fixada por Unidade Orçamentária - Q.D.D.

Classificação Institucional Funcional Programática		Valor (2018)	Valor (2019)	Valor (2020)	Valor (2021)
Elemento de Despesa/Aplicações de Despesas/Fonte de Recursos					
Estrutura					
<b>07.001</b>	<b>FUNDO MUNICIPAL DE SAÚDE</b>	<b>5.186.949</b>	<b>5.446.301</b>	<b>5.718.630</b>	<b>6.004.541</b>
000203	4490.51 99 002 Obras e Instalações	15.000	15.750	16.538	17.364
000886	4490.61 99 000 Aquisição de Imóveis	10.000	10.500	11.025	11.576
<b>10 301 1011 2031</b>	<b>MANUTENÇÃO DAS ATIVIDADES DO FUNDO MUNICIPAL DE SAÚDE - FUS</b>	<b>1.005.292</b>	<b>1.055.557</b>	<b>1.108.337</b>	<b>1.163.752</b>
<b>Objetivo:</b> Manter as atividades d'Fundo Municipal de Saúde, bem como, custear os encargos com despesas de pessoal em efetivo exercício de suas funções.					
000205	3190.04 99 002 Contratação por Tempo Determinado	10.000	10.500	11.025	11.576
000206	3190.11 99 002 Vencimentos e Vantagens Fixas - Pessoal Civil	575.142	603.899	634.094	665.799
000207	3190.13 99 002 Obrigações Patronais	120.000	126.000	132.300	138.915
000530	3190.16 99 002 Outras Despesas Variáveis - Pessoal Civil	500	525	551	579
000531	3350.43 99 002 Subvenções Sociais	500	525	551	579
000791	3371.70 99 002 RATEIO PELA PARTICIPAÇÃO EM CONSÓRCIO	6.000	6.300	6.615	6.946
000208	3390.14 99 002 Diárias - Civil	3.250	3.413	3.583	3.762
000209	3390.30 99 002 Material de Consumo	95.000	99.750	104.738	109.974
000526	3390.32 99 002 Material de Distribuição Gratuita	1.500	1.575	1.654	1.736
000533	3390.35 99 002 Serviços de Consultoria	200	210	221	232
000210	3390.36 99 002 Outros Serviços de Terceiros - Pessoa Física	99.000	103.950	109.148	114.605
000211	3390.39 99 002 Outros Serviços de Terceiros - Pessoa Jurídica	85.800	90.090	94.595	99.324
000527	3390.47 99 002 Obrigações Tributárias e Contributivas	1.000	1.050	1.103	1.158
000212	3390.91 99 002 Sentenças Judiciais	480	504	529	556
000213	3390.92 99 002 Despesas de Exercícios Anteriores	3.000	3.150	3.308	3.473
000214	3390.93 99 002 Indenizações e Restituições	420	441	463	486
000528	4490.52 99 002 Equipamentos e Material Permanente	3.500	3.675	3.859	4.052
<b>10 301 1011 2032</b>	<b>MANUTENÇÃO DO PISO DE ATENÇÃO BÁSICA - PAB-FIXO - SUS (BLATB)</b>	<b>190.000</b>	<b>199.501</b>	<b>209.476</b>	<b>219.946</b>
<b>Objetivo:</b> Custear ações de Atenção Básica de Saúde.					
000215	3190.04 99 014 Contratação por Tempo Determinado	1.500	1.575	1.654	1.736
000216	3190.11 99 014 Vencimentos e Vantagens Fixas - Pessoal Civil	22.000	23.100	24.255	25.468
000217	3190.13 99 014 Obrigações Patronais	5.170	5.429	5.700	5.985
000888	3390.14 99 014 Diárias - Civil	2.000	2.100	2.205	2.315
000218	3390.30 99 014 Material de Consumo	79.000	82.950	87.098	91.452
000578	3390.32 99 014 Material de Distribuição Gratuita	2.000	2.100	2.205	2.315
000579	3390.33 99 014 Passagens e Despesas com Locomoção	1.200	1.260	1.323	1.387
000219	3390.36 99 014 Outros Serviços de Terceiros - Pessoa Física	40.000	42.000	44.100	46.306
000220	3390.39 99 014 Outros Serviços de Terceiros - Pessoa Jurídica	22.130	23.237	24.398	25.618
000221	3390.46 99 014 Auxílio-Alimentação	2.000	2.100	2.205	2.315
000577	3390.48 99 014 Outros Auxílios Financeiros a Pessoas Físicas	1.500	1.575	1.654	1.736





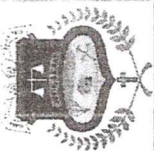
**Prefeitura Municipal de Ibiara**  
Secretaria Municipal da Fazenda

Departamento de Contabilidade - PPA-Plano Plurianual - 2018 à 2021 - R\$ 1,00  
Quadro Detalhado da Despesa fixada por Unidade Orçamentária - Q.D.D.

Classificação Institucional Funcional Programática		Valor (2018)	Valor (2019)	Valor (2020)	Valor (2021)
Elemento de Despesa/Aplicações de Despesas/Fonte de Recursos					
Esfera					
<b>07.001</b>	<b>FUNDO MUNICIPAL DE SAÚDE</b>	<b>5.186.949</b>	<b>5.446.301</b>	<b>5.718.630</b>	<b>6.004.541</b>
000580	3390.92 99 014 Despesas de Exercícios Anteriores	1.500	1.575	1.654	1.736
000576	4490.52 99 014 Equipamentos e Material Permanente	10.000	10.500	11.025	11.576
10 301 1011 2033	<b>MANUTENÇÃO DE SAÚDE BUCAL - SB - SUS</b>	<b>130.540</b>	<b>137.067</b>	<b>143.920</b>	<b>151.116</b>
	<b>Objetivo:</b> Custear as atividades de equipe de Saúde Bucal				
000222	3190.04 99 014 Contratação por Tempo Determinado	4.500	4.725	4.961	5.209
000223	3190.11 99 014 Vencimentos e Vantagens Fixas - Pessoal Civil	102.500	107.625	113.006	118.657
000534	3190.13 99 014 Obrigações Patronais	23.540	24.717	25.953	27.250
10 301 1011 2034	<b>PROGRAMA DE AGENTES COMUNITÁRIOS DE SAÚDE - ACS - SUS</b>	<b>212.060</b>	<b>222.663</b>	<b>233.797</b>	<b>245.486</b>
	<b>Objetivo:</b> Manter equipe de Agentes Comunitários de Saúde do município.				
000535	3190.04 99 014 Contratação por Tempo Determinado	10.000	10.500	11.025	11.576
000224	3190.11 99 014 Vencimentos e Vantagens Fixas - Pessoal Civil	163.000	171.150	179.708	188.693
000536	3190.13 99 014 Obrigações Patronais	38.060	39.963	41.961	44.059
000699	3190.16 99 014 Outras Despesas Variáveis - Pessoal Civil	1.000	1.050	1.103	1.158
10 301 1011 2035	<b>PROGRAMA SAÚDE DA FAMÍLIA - SF - SUS</b>	<b>448.350</b>	<b>470.768</b>	<b>494.306</b>	<b>519.021</b>
	<b>Objetivo:</b> Atender despesas das equipes de Saúde da Família				
000225	3190.04 99 014 Contratação por Tempo Determinado	109.300	114.765	120.503	126.528
000226	3190.11 99 014 Vencimentos e Vantagens Fixas - Pessoal Civil	258.200	271.110	284.666	298.899
000537	3190.13 99 014 Obrigações Patronais	80.850	84.893	89.137	93.594
10 301 1011 2036	<b>NÚCLEO DE APOIO À SAÚDE DA FAMÍLIA - NASF - SUS</b>	<b>156.160</b>	<b>163.968</b>	<b>172.166</b>	<b>180.775</b>
	<b>Objetivo:</b> Custear despesas com equipe multidisciplinar, em apoio às equipes do PSF.				
000227	3190.04 99 014 Contratação por Tempo Determinado	10.000	10.500	11.025	11.576
000228	3190.11 99 014 Vencimentos e Vantagens Fixas - Pessoal Civil	118.000	123.900	130.095	136.600
000538	3190.13 99 014 Obrigações Patronais	28.160	29.568	31.046	32.599
10 301 1011 2039	<b>PROG. DE MELHORIA DO ACESSO E DA QUALIDADE (RAB-PMAQ-SM) - SUS</b>	<b>309.400</b>	<b>324.870</b>	<b>341.114</b>	<b>358.171</b>
	<b>Objetivo:</b> Manter ações para o acesso e melhoria da qualidade de atenção básica, universalizando o padrão de qualidade, igual ao nacional.				
000229	3190.04 99 014 Contratação por Tempo Determinado	15.000	15.750	16.538	17.364
000539	3190.11 99 014 Vencimentos e Vantagens Fixas - Pessoal Civil	20.000	21.000	22.050	23.153
000230	3190.13 99 014 Obrigações Patronais	7.700	8.085	8.489	8.914
000231	3390.30 99 014 Material de Consumo	100.000	105.000	110.250	115.750
000540	3390.33 99 014 Passagens e Despesas com Locomoção	4.000	4.200	4.410	4.634
000541	3390.35 99 014 Serviços de Consultoria	6.000	6.300	6.615	6.940
000542	3390.36 99 014 Outros Serviços de Terceiros - Pessoa Física	30.000	31.500	33.075	34.729

*[Handwritten signature]*





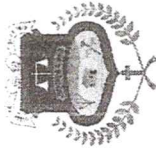
## Prefeitura Municipal de Ibiara

Secretaria Municipal da Fazenda

Departamento de Contabilidade - PPA-Plano Plurianual - 2018 à 2021 - R\$ 1,00

Quadro Detalhado da Despesa fixada por Unidade Orçamentária - Q.D.D.

Elemento de Despesa/Aplicações de Despesas/Fonte de Recursos	Esfere	Valor (2018)	Valor (2019)	Valor (2020)	Valor (2021)
<b>07.001 FUNDO MUNICIPAL DE SAÚDE</b>		<b>5.186.949</b>	<b>5.446.301</b>	<b>5.718.630</b>	<b>6.004.541</b>
000233 3390.39 99 014 Outros Serviços de Terceiros - Pessoa Jurídica	Seguridade	10.800	11.340	11.907	12.502
000543 3390.93 99 014 Indenizações e Restituições	Seguridade	91.400	95.970	100.769	105.807
000542 4490.52 99 014 Equipamentos e Material Permanente	Seguridade	24.500	25.725	27.011	28.362
<b>10 301 1011 2040 PROGRAMA DE ASSISTÊNCIA FARMACÊUTICA BÁSICA - SUS</b>		<b>34.830</b>	<b>36.572</b>	<b>38.400</b>	<b>40.320</b>
<b>Objetivo:</b> Adquirir medicamentos e insumos para complementação de ações de atenção básica					
000234 3390.30 99 014 Material de Consumo	Seguridade	34.830	36.572	38.400	40.320
<b>10 302 1011 2041 SERV. DE ATENDIMENTO MÓVEL ÀS URGÊNCIAS SAMU 192 - SUS</b>		<b>179.860</b>	<b>188.853</b>	<b>198.295</b>	<b>208.210</b>
<b>Objetivo:</b> Atender despesas com os serviços de urgências e emergência na saúde.					
000235 3190.04 99 014 Contratação por Tempo Determinado	Seguridade	8.906	9.351	9.819	10.310
000236 3190.11 99 014 Vencimentos e Vantagens Fixas - Pessoal Civil	Seguridade	138.520	145.446	152.718	160.354
000545 3190.13 99 014 Obrigações Patronais	Seguridade	32.434	34.056	35.758	37.546
<b>10 302 1011 2042 TETO MUNICIPAL DE MÉDIA E ALTA COMPLEXIDADE - MAC -SUS</b>		<b>35.000</b>	<b>36.751</b>	<b>38.589</b>	<b>40.518</b>
<b>Objetivo:</b> Custear ações de média e alta complexidade, em conformidade com o publicado na Programação Pactuada e Integrada (PPI).					
000892 3371.70 99 014 RATEIO PELA PARTICIPAÇÃO EM CONSÓRCIO	Seguridade	20.000	21.000	22.050	23.153
000891 3390.14 99 014 Diárias - Civil	Seguridade	2.000	2.100	2.205	2.315
000237 3390.30 99 014 Material de Consumo	Seguridade	1.000	1.050	1.103	1.158
000238 3390.36 99 014 Outros Serviços de Terceiros - Pessoa Física	Seguridade	1.050	1.103	1.158	1.216
000239 3390.39 99 014 Outros Serviços de Terceiros - Pessoa Física	Seguridade	500	525	551	579
000586 3390.48 99 014 Outros Auxílios Financeiros a Pessoas Físicas	Seguridade	2.000	2.100	2.205	2.315
000583 3390.92 99 014 Despesas de Exercícios Anteriores	Seguridade	2.000	2.100	2.205	2.315
000585 3390.93 99 014 Indenizações e Restituições	Seguridade	5.000	5.250	5.513	5.788
000546 4490.52 99 014 Equipamentos e Material Permanente	Seguridade	1.450	1.523	1.599	1.679
<b>10 302 1011 2043 CONTRIBUIÇÃO P/O CONSÓRCIO INTERMUNICÍPIOS DE SAÚDE - FUS</b>		<b>20.127</b>	<b>21.133</b>	<b>22.190</b>	<b>23.300</b>
<b>Objetivo:</b> Manter contribuição para o Consórcio Intermunicipal de Saúde, que atende ao município					
000240 3371.70 99 002 RATEIO PELA PARTICIPAÇÃO EM CONSÓRCIO	Fiscal	20.127	21.133	22.190	23.300
<b>10 302 1011 2044 MANUTENÇÃO DE LABORATÓRIO DE ANÁLISES CLÍNICAS - FUS</b>		<b>17.600</b>	<b>18.480</b>	<b>19.405</b>	<b>20.375</b>
<b>Objetivo:</b> Manter atividades de Laboratório de Análises Clínicas, do município.					
000241 3390.30 99 002 Material de Consumo	Seguridade	6.000	6.300	6.615	6.946
000242 3390.36 99 002 Outros Serviços de Terceiros - Pessoa Física	Seguridade	6.000	6.300	6.615	6.946
000243 3390.39 99 002 Outros Serviços de Terceiros - Pessoa Jurídica	Seguridade	600	630	662	695
000244 4490.52 99 002 Equipamentos e Material Permanente	Seguridade	5.000	5.250	5.513	5.788
<b>10 302 1011 2045 MANUTENÇÃO DA FUNDAÇÃO MÉDICA HOSPITALAR DE IBIARA - FUS</b>		<b>223.000</b>	<b>234.150</b>	<b>245.860</b>	<b>258.150</b>



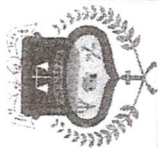
**Prefeitura Municipal de Ibiara**  
Secretaria Municipal da Fazenda

Departamento de Contabilidade - PPA-Plano Plurianual - 2018 à 2021 - R\$ 1.00

Quadro Detalhado da Despesa fixada por Unidade Orçamentária - Q.D.D.

Classificação Institucional Funcional Programática		Esfera	Valor (2018)	Valor (2019)	Valor (2020)	Valor (2021)
Elemento de Despesa/Aplicações de Despesas/Fonte de Recursos						
<b>07.001</b>	<b>FUNDO MUNICIPAL DE SAÚDE</b>		<b>5.186.949</b>	<b>5.446.301</b>	<b>5.718.630</b>	<b>6.004.541</b>
<b>Objetivo:</b> Atender atividades da F.M.I.H.						
000245	3190.04 99 002 Contratação por Tempo Determinado	Seguridade	15.000	15.750	16.538	17.364
000246	3190.11 99 002 Vencimentos e Vantagens Fixas - Pessoal Civil	Seguridade	101.000	106.050	111.353	116.920
000247	3190.13 99 002 Obrigações Patronais	Seguridade	25.000	26.250	27.563	28.941
000248	3390.30 99 002 Material de Consumo	Seguridade	17.000	17.850	18.743	19.680
000249	3390.36 99 002 Outros Serviços de Terceiros - Pessoa Física	Seguridade	50.000	52.500	55.125	57.881
000250	3390.39 99 002 Outros Serviços de Terceiros - Pessoa Jurídica	Seguridade	10.000	10.500	11.025	11.576
000251	4490.52 99 002 Equipamentos e Material Permanente	Seguridade	5.000	5.250	5.513	5.788
<b>10 304 1011 2046</b>	<b>AÇÕES ESTRUTURANTES DE VIGILÂNCIA SANITÁRIA - PVISA - SUS</b>		<b>21.830</b>	<b>22.922</b>	<b>24.068</b>	<b>25.270</b>
<b>Objetivo:</b> Manter ações de vigilância sanitária.						
000548	3190.04 99 014 Contratação por Tempo Determinado	Seguridade	2.500	2.625	2.756	2.894
000549	3190.11 99 014 Vencimentos e Vantagens Fixas - Pessoal Civil	Seguridade	6.000	6.300	6.615	6.946
000550	3190.13 99 014 Obrigações Patronais	Seguridade	2.530	2.657	2.789	2.929
000893	3390.14 99 014 Diárias - Civil	Seguridade	2.000	2.100	2.205	2.315
000252	3390.30 99 014 Material de Consumo	Seguridade	1.800	1.890	1.985	2.084
000918	3390.32 99 014 Material de Distribuição Gratuita	Seguridade	2.000	2.100	2.205	2.315
000253	3390.36 99 014 Outros Serviços de Terceiros - Pessoa Física	Seguridade	1.500	1.575	1.654	1.736
000254	3390.39 99 014 Outros Serviços de Terceiros - Pessoa Jurídica	Seguridade	1.500	1.575	1.654	1.736
000894	4490.52 99 014 Equipamentos e Material Permanente	Seguridade	2.000	2.100	2.205	2.315
<b>10 305 1011 2047</b>	<b>PISO FIXO DE VIGILÂNCIA E PROMOÇÃO EM SAÚDE - PFVPS - SUS</b>		<b>54.500</b>	<b>57.225</b>	<b>60.087</b>	<b>63.089</b>
<b>Objetivo:</b> Manter ações de prevenção, controle de doenças, campanhas de vacinação, monitoramento do acedesaegypiti e outros						
000255	3190.04 99 014 Contratação por Tempo Determinado	Seguridade	13.000	13.650	14.333	15.049
000551	3190.11 99 014 Vencimentos e Vantagens Fixas - Pessoal Civil	Seguridade	13.000	13.650	14.333	15.049
000256	3190.13 99 014 Obrigações Patronais	Seguridade	6.160	6.468	6.791	7.131
000895	3390.14 99 014 Diárias - Civil	Seguridade	2.000	2.100	2.205	2.315
000257	3390.30 99 014 Material de Consumo	Seguridade	6.040	6.342	6.659	6.992
000922	3390.32 99 014 Material de Distribuição Gratuita	Seguridade	2.000	2.100	2.205	2.315
000258	3390.36 99 014 Outros Serviços de Terceiros - Pessoa Física	Seguridade	5.300	5.565	5.843	6.135
000259	3390.39 99 014 Outros Serviços de Terceiros - Pessoa Jurídica	Seguridade	5.000	5.250	5.513	5.788
000896	4490.52 99 014 Equipamentos e Material Permanente	Seguridade	2.000	2.100	2.205	2.315
<b>10 301 1011 2048</b>	<b>MANUTENÇÃO DE OUTROS PROGRAMAS DO SUS</b>		<b>50.500</b>	<b>53.025</b>	<b>55.677</b>	<b>58.366</b>
<b>Objetivo:</b> Manter outros programas do SUS, que não estão relacionados						
000260	3390.30 99 014 Material de Consumo	Seguridade	29.500	30.975	32.524	34.150
000261	3390.36 99 014 Outros Serviços de Terceiros - Pessoa Física	Seguridade	10.500	11.025	11.576	12.155



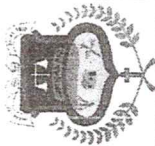


**Prefeitura Municipal de Ibiara**  
Secretaria Municipal da Fazenda

Departamento de Contabilidade - PPA-Plano Plurianual - 2018 à 2021 - R\$ 1,00  
Quadro Detalhado da Despesa fixada por Unidade Orçamentária - Q.D.D.

Classificação Institucional Funcional Programática		Esfera	Valor (2018)	Valor (2019)	Valor (2020)	Valor (2021)
Elemento de Despesa/Aplicações de Despesas/Fonte de Recursos						
<b>07.001</b>	<b>FUNDO MUNICIPAL DE SAÚDE</b>					
000262	3390.39 99 014 Outros Serviços de Terceiros - Pessoa Jurídica	Seguridade	5.186.949	5.446.301	5.718.630	6.004.541
000898	4490.52 99 014 Equipamentos e Material Permanente	Seguridade	5.500	5.775	6.064	6.367
			5.000	5.250	5.513	5.788
04 123 1006 2064	<b>CONTRIBUIÇÃO DA SAÚDE PARA O PASEP</b>		<b>5.000</b>	<b>5.250</b>	<b>5.513</b>	<b>5.788</b>
	<b>Objetivo:</b> Pagar contribuições devidas ao PASEP.					
000263	3390.47 99 002 Obrigações Tributárias e Contributivas	Seguridade	5.000	5.250	5.513	5.788
10 302 1011 2065	<b>TETO MUNICIPAL REDE BRASIL SEM MISÉRIA (BSOR-SM) MAC/SUS</b>		<b>97.500</b>	<b>102.375</b>	<b>107.495</b>	<b>112.869</b>
	<b>Objetivo:</b> Custear atividades que melhorem as condições de bem-estar da população mais pobre.					
000264	3390.30 99 014 Material de Consumo	Seguridade	25.000	26.250	27.563	28.941
000265	3390.32 99 014 Material de Distribuição Gratuita	Seguridade	37.500	39.375	41.344	43.411
000266	3390.36 99 014 Outros Serviços de Terceiros - Pessoa Física	Seguridade	15.000	15.750	16.538	17.364
000267	3390.39 99 014 Outros Serviços de Terceiros - Pessoa Jurídica	Seguridade	20.000	21.000	22.050	23.153
10 302 1011 2070	<b>MANUTENÇÃO DE PROGRAMAS DE MÉDIA E ALTA COMPLEXIDADE DO SUS - FUS</b>		<b>69.000</b>	<b>72.450</b>	<b>76.075</b>	<b>79.877</b>
	<b>Objetivo:</b> Custear despesas excedentes, realizadas pelos programas de Média e Alta Complexidade do SUS, com recursos próprios.					
000268	3190.04 99 002 Contratação por Tempo Determinado	Seguridade	1.000	1.050	1.103	1.158
000269	3190.11 99 002 Vencimentos e Vantagens Fixas - Pessoal Civil	Seguridade	30.000	31.500	33.075	34.729
000270	3190.13 99 002 Obrigações Patronais	Seguridade	5.000	5.250	5.513	5.788
000900	3390.14 99 002 Diárias - Civil	Seguridade	2.000	2.100	2.205	2.315
000271	3390.30 99 002 Material de Consumo	Seguridade	5.000	5.250	5.513	5.788
000272	3390.36 99 002 Outros Serviços de Terceiros - Pessoa Física	Seguridade	7.000	7.350	7.718	8.103
000273	3390.39 99 002 Outros Serviços de Terceiros - Pessoa Jurídica	Seguridade	9.000	9.450	9.923	10.419
000901	3390.48 99 002 Outros Auxílios Financeiros a Pessoas Físicas	Seguridade	6.000	6.300	6.615	6.946
000274	4490.52 99 002 Equipamentos e Material Permanente	Seguridade	4.000	4.200	4.410	4.631
10 301 1011 2072	<b>FAECISIA - MAMOGRAFIA PARA RASTREAMENTO (RCA-RCAN-PO-008) MAC SUS</b>		<b>7.200</b>	<b>7.560</b>	<b>7.938</b>	<b>8.335</b>
	<b>Objetivo:</b> Custear exames de mamografia para mulheres					
000275	3390.36 99 014 Outros Serviços de Terceiros - Pessoa Física	Seguridade	360	378	397	417
000276	3390.39 99 014 Outros Serviços de Terceiros - Pessoa Jurídica	Seguridade	6.840	7.182	7.541	7.918
10 301 1011 2073	<b>PROGRAMA NACIONAL DE QUALIFICAÇÃO DA ASSISTÊNCIA FARMACÊUTICA (QI</b>		<b>25.200</b>	<b>26.461</b>	<b>27.782</b>	<b>29.173</b>
	<b>Objetivo:</b> Manter serviços de aprimoramento, implementação e integração das atividades da assistência farmacêutica nas ações e serviços de saúde.					
000277	3390.30 99 014 Material de Consumo	Seguridade	10.500	11.025	11.576	12.155
000278	3390.36 99 014 Outros Serviços de Terceiros - Pessoa Física	Seguridade	7.350	7.718	8.103	8.509
000279	3390.39 99 014 Outros Serviços de Terceiros - Pessoa Jurídica	Seguridade	7.350	7.718	8.103	8.509

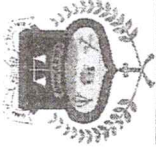




**Prefeitura Municipal de Ibiara**  
Secretaria Municipal da Fazenda

Departamento de Contabilidade - PPA-Plano Plurianual - 2018 à 2021 - R\$ 1,00  
Quadro Detalhado da Despesa fixada por Unidade Orçamentária - Q.D.D.

Classificação Institucional Funcional Programática		Elemento de Despesa/Aplicações de Despesas/Fonte de Recursos	Esfera	Valor (2018)	Valor (2019)	Valor (2020)	Valor (2021)
FUNDO MUNICIPAL DE SAÚDE				5.186.949	5.446.301	5.718.630	6.004.541
10	301	1011	2074	<b>COFINANCIAMENTO DOS PROGRAMAS SUS COM FUS</b>			
<b>Objetivo:</b> : Pagar despesas excedentes, realizadas pelos programas do SUS com recursos financeiros do FUS.							
000280	3190,04	99	002	20.000	21.000	22.050	23.153
000281	3190,11	99	002	111.000	116.550	122.378	128.496
000282	3190,13	99	002	35.000	36.750	38.588	40.517
000903	3390,14	99	002	2.000	2.100	2.205	2.315
000283	3390,30	99	002	28.000	29.400	30.870	32.414
000284	3390,36	99	002	15.000	15.750	16.538	17.364
000285	3390,39	99	002	15.000	15.750	16.538	17.364
000904	3390,48	99	002	15.000	15.750	16.538	17.364
000591	4490,52	99	002	3.500	3.675	3.859	4.052

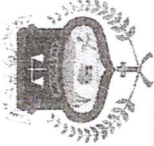


**Prefeitura Municipal de Ibiara**  
Secretaria Municipal da Fazenda

Departamento de Contabilidade - PPA-Plano Plurianual - 2018 à 2021 - R\$ 1,00  
Quadro Detalhado da Despesa fixada por Unidade Orçamentária - Q.D.D.

Classificação Institucional Funcional Programática		Esfera	Valor (2018)	Valor (2019)	Valor (2020)	Valor (2021)
Elemento de Despesa/Aplicações de Despesas/Fonte de Recursos						
<b>08.000</b>	<b>SECRETARIA MUNICIPAL DE AÇÃO SOCIAL E CIDADANIA</b>		<b>474.405</b>	<b>498.126</b>	<b>523.036</b>	<b>549.183</b>
14 422 1012 1065	AQUISIÇÃO DE VEÍCULO PARA SECRETARIA MUNICIPAL DE AÇÃO SOCIAL E CIDADANIA		20.000	21.000	22.050	23.153
<b>Objetivo:</b> PROMOVER O DESENVOLVIMENTO DAS AÇÕES DE ASSISTENCIA SOCIAL DO MUNICIPIO DE IBIARA						
000649 4490.52 99 000	Equipamentos e Material Permanente	Seguridade	20.000	21.000	22.050	23.153
14 422 1012 1074	CONSTRUÇÃO DE CENTRO DE REFERENCIA ESPECIALIZADO DE ASSISTENCIA SOC		<b>130.000</b>	<b>136.500</b>	<b>143.325</b>	<b>150.492</b>
<b>Objetivo:</b> Desenvolver atividades sócio educativas junto a população no Município de Ibiara						
000707 4490.51 99 000	Obras e Instalações	Seguridade	10.000	10.500	11.025	11.576
000708 4490.51 99 052	Obras e Instalações	Seguridade	100.000	105.000	110.250	115.763
000906 4590.61 99 000	Aquisição de Imóveis	Fiscal	20.000	21.000	22.050	23.153
14 422 1012 1075	AQUISIÇÃO DE VEÍCULO P/SECRETARIA MUNICIPAL DE AÇÃO SOCIAL E CIDADANIA		<b>20.000</b>	<b>21.000</b>	<b>22.050</b>	<b>23.153</b>
<b>Objetivo:</b> PROMOVER AS AÇÕES DA SECRETARIA MUNICIPAL DE AÇÃO SOCIAL E CIDADANIA DO MUNICIPIO DE IBIARA						
000710 4490.52 99 000	Equipamentos e Material Permanente	Seguridade	20.000	21.000	22.050	23.153
14 422 1012 2050	MANUTENÇÃO DO CONSELHO TUTELAR		<b>99.450</b>	<b>104.423</b>	<b>109.644</b>	<b>115.125</b>
<b>Objetivo:</b> Custear despesas com atividades do Conselho Tutelar, bem como, de cursos de capacitação dos conselheiros para melhor desempenho de suas funções.						
000798 3190.04 99 000	Contratação por Tempo Determinado	Seguridade	1.500	1.575	1.654	1.736
000309 3190.11 99 000	Vencimentos e Vantagens Fixas - Pessoal Civil	Seguridade	70.000	73.500	77.175	81.034
000310 3190.13 99 000	Obrigações Patronais	Seguridade	14.300	15.015	15.766	16.554
000799 3190.16 99 000	Outras Despesas Variáveis - Pessoal Civil	Seguridade	500	525	551	579
000627 3390.14 99 000	Diárias - Civil	Seguridade	1.500	1.575	1.654	1.736
000311 3390.30 99 000	Material de Consumo	Seguridade	4.200	4.410	4.631	4.862
000628 3390.33 99 000	Passagens e Despesas com Locomoção	Seguridade	550	578	606	637
000312 3390.36 99 000	Outros Serviços de Terceiros - Pessoa Física	Seguridade	4.120	4.326	4.542	4.769
000313 3390.39 99 000	Outros Serviços de Terceiros - Pessoa Jurídica	Seguridade	680	714	750	787
000314 4490.52 99 000	Equipamentos e Material Permanente	Seguridade	2.100	2.205	2.315	2.431
08 244 1012 2081	MANUTENÇÃO DA SEC. MUNICIPAL DE AÇÃO SOCIAL E CIDADANIA		<b>161.955</b>	<b>170.053</b>	<b>178.557</b>	<b>187.484</b>
<b>Objetivo:</b> Custear as despesas realizadas pela Sec. Municipal de Ação social e Cidadania, bem como, pagar despesas de pessoal e em efetivo exercício de suas funções.						
000346 3190.04 99 000	Contratação por Tempo Determinado	Seguridade	2.050	2.153	2.260	2.376
000347 3190.11 99 000	Vencimentos e Vantagens Fixas - Pessoal Civil	Seguridade	78.000	81.900	85.995	90.795
000348 3190.13 99 000	Obrigações Patronais	Seguridade	15.000	15.750	16.538	17.364
000646 3190.16 99 000	Outras Despesas Variáveis - Pessoal Civil	Seguridade	500	525	551	579
000349 3350.43 99 000	Subvenções Sociais	Seguridade	2.520	2.646	2.778	2.917

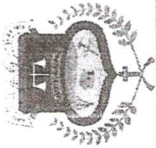




**Prefeitura Municipal de Ibiara**  
Secretaria Municipal da Fazenda

Departamento de Contabilidade - PPA-Plano Plurianual - 2018 à 2021 - R\$ 1,00  
Quadro Detalhado da Despesa fixada por Unidade Orçamentária - Q.D.D.

Classificação Institucional Funcional Programática		Elemento de Despesa/Aplicações de Despesas/Fonte de Recursos	Estêrea	Valor (2018)	Valor (2019)	Valor (2020)	Valor (2021)
<b>08.000</b>	<b>SECRETARIA MUNICIPAL DE AÇÃO SOCIAL E CIDADANIA</b>						
000714	3390.14	99 000 Diárias - Civil	Seguridade	474.405	498.126	523.036	549.183
000611	3390.30	99 000 Material de Consumo	Seguridade	1.900	1.995	2.095	2.199
000350	3390.32	99 000 Material de Distribuição Gratuita	Seguridade	10.000	10.500	11.025	11.576
000644	3390.33	99 000 Passagens e Despesas com Locomoção	Seguridade	20.000	21.000	22.050	23.153
000351	3390.36	99 000 Outros Serviços de Terceiros - Pessoa Física	Seguridade	1.000	1.050	1.103	1.158
000352	3390.39	99 000 Outros Serviços de Terceiros - Pessoa Jurídica	Seguridade	3.985	4.184	4.393	4.613
000643	3390.48	99 000 Outros Auxílios Financeiros a Pessoas Físicas	Seguridade	4.000	4.200	4.410	4.631
000647	3390.93	99 000 Indenizações e Restituições	Seguridade	3.000	3.150	3.308	3.473
000353	4490.52	99 000 Equipamentos e Material Permanente	Seguridade	1.000	1.050	1.103	1.158
				19.000	19.950	20.948	21.995
14 422 1012 2096	<b>Apoio a Agricultura Familiar ( Compra Direta)</b>			<b>14.500</b>	<b>15.225</b>	<b>15.987</b>	<b>16.786</b>
<b>Objetivo:</b> Promover as ações para desenvolvimento da agricultura familiar no município de IBIARA.							
000702	3390.30	99 000 Material de Consumo	Seguridade	4.800	5.040	5.292	5.557
000703	3390.36	99 000 Outros Serviços de Terceiros - Pessoa Física	Seguridade	5.000	5.250	5.513	5.788
000704	3390.39	99 000 Outros Serviços de Terceiros - Pessoa Jurídica	Seguridade	3.500	3.675	3.859	4.052
000705	4490.52	99 000 Equipamentos e Material Permanente	Seguridade	1.200	1.260	1.323	1.389
14 422 1012 2099	<b>Doações diversas carentes à pessoas carentes - INSTITUIDAS EM LEI MUNICIPAL</b>			<b>28.500</b>	<b>29.925</b>	<b>31.423</b>	<b>32.990</b>
<b>Objetivo:</b> Promover ajudas financeiras e distribuição gratuitas diversas não caracterizadas como benefícios eventuais conforme legislação vigente.							
000802	3390.18	99 000 Auxílio Financeiro a Estudantes	Seguridade	1.500	1.575	1.654	1.736
000803	3390.19	99 000 Auxílio-Fardamento	Seguridade	1.500	1.575	1.654	1.736
000804	3390.30	99 000 Material de Consumo	Seguridade	1.000	1.050	1.103	1.158
000805	3390.32	99 000 Material de Distribuição Gratuita	Seguridade	15.000	15.750	16.538	17.364
000806	3390.36	99 000 Outros Serviços de Terceiros - Pessoa Física	Seguridade	2.000	2.100	2.205	2.315
000807	3390.39	99 000 Outros Serviços de Terceiros - Pessoa Jurídica	Seguridade	1.500	1.575	1.654	1.736
000808	3390.46	99 000 Auxílio-Alimentação	Seguridade	2.000	2.100	2.205	2.315
000809	3390.48	99 000 Outros Auxílios Financeiros a Pessoas Físicas	Seguridade	2.000	2.100	2.205	2.315
000810	3390.49	99 000 Auxílio-Transporte	Seguridade	2.000	2.100	2.205	2.315




**Prefeitura Municipal de Ibiara**  
Secretaria Municipal da Fazenda

Departamento de Contabilidade - PPA-Plano Plurianual - 2018 à 2021 - R\$ 1,00

Quadro Detalhado da Despesa fixada por Unidade Orçamentária - Q.D.D.

Classificação Institucional Funcional Programática		Esfera	Valor (2018)	Valor (2019)	Valor (2020)	Valor (2021)
Elemento de Despesa/Aplicações de Despesas/Fonte de Recursos						
<b>08.001</b>	<b>FUNDO MUNICIPAL DE ASSIST. SOCIAL DO MUNIC. DE IBIARA</b>		<b>754.410</b>	<b>792.131</b>	<b>831.750</b>	<b>873.325</b>
08 244 1012 1056	<b>ESTRUTURAÇÃO DA REDE DE SERVIÇOS SOCIOASSISTENCIAIS DE PROTEÇÃO SOCIAL</b>		<b>43.500</b>	<b>45.675</b>	<b>47.960</b>	<b>50.357</b>
<b>Objetivo:</b> Construir/equipar o CRAS e o Centro Público de Convivência, adquirindo os equipamentos necessários à execução dos serviços, qualificando a oferta através de equipamentos sociais acessíveis e com padrão apropriado para as atividades a serem desenvolvidas.						
000298	3390.39	99 000	10.000	10.500	11.025	11.576
000812	3390.39	99 052	500	525	551	579
000299	4490.51	99 000	25.000	26.250	27.563	28.941
000300	4490.52	99 000	7.000	7.350	7.718	8.103
000813	4490.93	99 052	1.000	1.050	1.103	1.158
08 244 1012 2049	<b>Co-Financiamento dos Serviços, Programas e Projetos do SUAS</b>		<b>219.900</b>	<b>230.895</b>	<b>242.441</b>	<b>254.562</b>
<b>Objetivo:</b> Viabilizar recursos e meios para o funcionamento dos Serviços, Programas e Projetos do SUAS através da aquisição de material permanente, bem como outros insumos necessários ao desenvolvimento das ações e da manutenção do CRAS, Núcleo do SCFV, entre outros.						
000301	3190.04	99 000	8.000	8.400	8.820	9.261
000302	3190.11	99 000	89.000	93.450	98.123	103.029
000303	3190.13	99 000	65.000	68.250	71.663	75.246
000722	3190.16	99 000	500	525	551	579
000719	3350.41	99 000	1.500	1.575	1.654	1.736
000718	3390.14	99 000	1.900	1.995	2.095	2.199
000304	3390.30	99 000	3.000	3.150	3.308	3.473
000305	3390.32	99 000	2.500	2.625	2.756	2.894
000721	3390.33	99 000	1.800	1.890	1.985	2.084
000306	3390.36	99 000	30.000	31.500	33.075	34.729
000725	3390.46	99 000	2.000	2.100	2.205	2.315
000599	3390.48	99 000	1.600	1.680	1.764	1.852
000727	3390.92	99 000	1.700	1.785	1.874	1.968
000724	3390.93	99 000	900	945	992	1.042
000308	4490.52	99 000	10.500	11.025	11.576	12.155
14 422 1012 2051	<b>MANUTENÇÃO DAS ATIVIDADES DE CONTROLE SOCIAL</b>		<b>16.300</b>	<b>17.115</b>	<b>17.972</b>	<b>18.869</b>
<b>Objetivo:</b> Manter a infraestrutura para o funcionamento dos demais conselhos do município: Conselho de Municipal de Assistência Social, Conselho da Mulher e outros.						
000315	3390.30	99 000	6.300	6.615	6.946	7.295
000316	3390.36	99 000	5.800	6.090	6.395	6.714
000317	3390.39	99 000	4.200	4.410	4.631	4.862
08 244 1012 2053	<b>Manutenção de Serviços e Programas da PSB e PSE do SUAS</b>		<b>83.000</b>	<b>87.150</b>	<b>91.508</b>	<b>96.083</b>



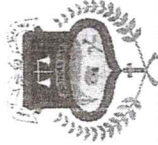


**Prefeitura Municipal de Ibiara**  
Secretaria Municipal da Fazenda

Departamento de Contabilidade - PPA-Plano Plurianual - 2018 à 2021 - R\$ 1,00

**Quadro Detalhado da Despesa fixada por Unidade Orçamentária - Q.D.D.**

Classificação Institucional Funcional Programática		Esfera	Valor (2018)	Valor (2019)	Valor (2020)	Valor (2021)
Elemento de Despesa/Aplicações de Despesas/Fonte de Recursos						
<b>08.001</b>	<b>FUNDO MUNICIPAL DE ASSIST. SOCIAL DO MUNIC. DE IBIARA</b>		<b>754.410</b>	<b>792.131</b>	<b>831.750</b>	<b>873.325</b>
<b>Objetivo:</b> Promover a oferta integrada de serviços, programas, projetos e benefícios da Assistência Social						
000318	3190.04 99 029 Contratação por Tempo Determinado	Seguridade	10.000	10.500	11.025	11.576
000601	3190.11 99 029 Vencimentos e Vantagens Fixas - Pessoal Civil	Seguridade	14.000	14.700	15.435	16.207
000319	3190.13 99 029 Obrigações Patronais	Seguridade	5.280	5.544	5.821	6.112
000320	3390.30 99 029 Material de Consumo	Seguridade	25.000	26.250	27.563	28.941
000321	3390.36 99 029 Outros Serviços de Terceiros - Pessoa Física	Seguridade	10.000	10.500	11.025	11.576
000322	3390.39 99 029 Outros Serviços de Terceiros - Pessoa Jurídica	Seguridade	13.720	14.406	15.126	15.883
000819	3390.92 99 029 Despesas de Exercícios Anteriores	Seguridade	1.500	1.575	1.654	1.736
000820	3390.93 99 029 Indenizações e Restituições	Seguridade	1.000	1.050	1.103	1.158
000821	4490.52 99 029 Equipamentos e Material Permanente	Seguridade	2.500	2.625	2.756	2.894
<b>08 244 1012 2054</b>	<b>Manutenção da Gestão do Cadastro Único e do Programa Bolsa Família - BL GBF</b>		<b>38.800</b>	<b>40.740</b>	<b>42.778</b>	<b>44.915</b>
<b>Objetivo:</b> Promover as ações relacionadas à gestão do Programa Bolsa Família, acompanhamento das condicionalidades do programa, bem como desenvolver projetos complementares com as famílias beneficiárias.						
000716	3390.14 99 029 Diárias - Civil	Seguridade	2.000	2.100	2.205	2.315
000323	3390.30 99 029 Material de Consumo	Seguridade	15.800	16.590	17.420	18.290
000324	3390.36 99 029 Outros Serviços de Terceiros - Pessoa Física	Seguridade	10.000	10.500	11.025	11.576
000325	3390.39 99 029 Outros Serviços de Terceiros - Pessoa Jurídica	Seguridade	6.000	6.300	6.615	6.946
000326	4490.52 99 029 Equipamentos e Material Permanente	Seguridade	5.000	5.250	5.513	5.788
<b>08 244 1012 2056</b>	<b>Manutenção do Serviço de Proteção Social Básica / PAIF-CRAS/SCFV/BL PSB</b>		<b>192.000</b>	<b>201.600</b>	<b>211.682</b>	<b>222.265</b>
<b>Objetivo:</b> Promover a oferta integrada de serviços, programas, projetos e benefícios da Assistência Social, executando o trabalho social com famílias no âmbito do PAIF; executando os serviços de convivência e fortalecimento de vínculos de acordo com a Tipificação, conforme protocolo de gestão integrada entre serviços e benefícios; consolidando a Política de Assistência Social municipal, no âmbito da Proteção Social Básica, desenvolvendo ações previstas na mesma e asseguradas pela NOB/SUAS.						
000327	3190.04 99 029 Contratação por Tempo Determinado	Seguridade	3.000	3.150	3.308	3.473
000603	3190.11 99 029 Vencimentos e Vantagens Fixas - Pessoal Civil	Seguridade	16.000	16.800	17.640	18.522
000328	3190.13 99 029 Obrigações Patronais	Seguridade	3.500	3.675	3.859	4.052
000824	3190.16 99 029 Outras Despesas Variáveis - Pessoal Civil	Seguridade	1.000	1.050	1.103	1.158
000823	3390.14 99 029 Diárias - Civil	Seguridade	3.000	3.150	3.308	3.473
000329	3390.30 99 029 Material de Consumo	Seguridade	94.000	98.700	103.635	108.817
000825	3390.33 99 029 Passagens e Despesas com Locomoção	Seguridade	2.500	2.625	2.756	2.894
000330	3390.36 99 029 Outros Serviços de Terceiros - Pessoa Física	Seguridade	39.000	40.950	42.998	45.147
000331	3390.39 99 029 Outros Serviços de Terceiros - Pessoa Jurídica	Seguridade	24.000	25.200	26.460	27.783
000817	4490.52 99 029 Equipamentos e Material Permanente	Seguridade	6.000	6.300	6.615	6.946



## Prefeitura Municipal de Ibiara

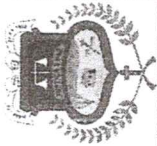
Secretaria Municipal da Fazenda

Departamento de Contabilidade - PPA-Plano Plurianual - 2018 à 2021 - R\$ 1,00

Quadro Detalhado da Despesa fixada por Unidade Orçamentária - Q.D.D.

		Classificação Institucional Funcional Programática	Esfera	Valor (2018)	Valor (2019)	Valor (2020)	Valor (2021)
		Elemento de Despesa/Aplicações de Despesas/Fonte de Recursos					
<b>08.001</b>	<b>FUNDO MUNICIPAL DE ASSIST. SOCIAL DO MUNIC. DE IBIARA</b>			<b>754.410</b>	<b>792.131</b>	<b>831.750</b>	<b>873.325</b>
08 244 1012 2059	<b>BENEFÍCIOS EVENTUAIS - Instituídos na LOAS e regulamento p/ Lei Municipal</b>			27.000	28.350	29.768	31.256
	<b>Objetivo:</b> Assistir famílias necessitadas, através de benefícios de caráter suplementar e provisório, insuísidos pela LOAS e regulamentados em Lei Municipal, em virtude de nascimento, morte, situações de vulnerabilidade temporária e de calamidade pública.						
000335	3390.32	99 000 Material de Distribuição Gratuita	Seguridade	14.000	14.700	15.435	16.207
000729	3390.46	99 000 Auxílio-Alimentação	Seguridade	2.000	2.100	2.205	2.315
000336	3390.48	99 000 Outros Auxílios Financeiros a Pessoas Físicas	Seguridade	11.000	11.550	12.128	12.734
08 244 1012 2075	<b>Manutenção de Atividades de aprimoramento da Gestão do SUAS - BLGSUAS</b>			20.910	21.956	23.054	24.206
	<b>Objetivo:</b> Manter os Sistemas Municipais de Vigilância Social, Informações Sociais e Monitoramento e Avaliação para garantir a produção, análise, divulgação e o uso da informação para que a Política Pública de Assistência Social possa ser concretizada, monitorada e avaliada de forma eficiente e eficaz.						
000712	3390.14	99 029 Diárias - Civil	Seguridade	1.800	1.890	1.985	2.084
000343	3390.30	99 029 Material de Consumo	Seguridade	9.030	9.482	9.956	10.453
000344	3390.36	99 029 Outros Serviços de Terceiros - Pessoa Física	Seguridade	6.040	6.342	6.659	6.992
000345	3390.39	99 029 Outros Serviços de Terceiros - Pessoa Jurídica	Seguridade	4.040	4.242	4.454	4.677
08 244 1012 2090	<b>Co-Financiamento Estadual para o FUNDO MUNICIPAL DE ASSIST. SOCIAL FMAS/BLB/</b>			38.000	39.900	41.896	43.989
	<b>Objetivo:</b> Viabilizar recursos e meios para o funcionamento dos Serviços, Programas e Projetos do SUAS através da aquisição de materiais e insumos necessários ao desenvolvimento das ações e da manutenção do FUNDO MUNICIPAL DE ASSIST. SOCIAL DO MUNIC. DE IBIARA.						
000630	3390.30	99 055 Material de Consumo	Seguridade	15.000	15.750	16.538	17.364
000631	3390.36	99 055 Outros Serviços de Terceiros - Pessoa Física	Seguridade	10.000	10.500	11.025	11.576
000632	3390.39	99 055 Outros Serviços de Terceiros - Pessoa Jurídica	Seguridade	8.000	8.400	8.820	9.261
000633	4490.52	99 055 Equipamentos e Material Permanente	Seguridade	5.000	5.250	5.513	5.788
08 244 1012 2097	<b>Programa Primeira Infância no SUAS</b>			67.000	70.350	73.871	77.562
	<b>Objetivo:</b> Manter o programa Criança Feliz.						
000755	3190.04	99 029 Contratação por Tempo Determinado	Seguridade	6.000	6.300	6.615	6.946
000756	3190.11	99 029 Vencimentos e Vantagens Fixas - Pessoal Civil	Seguridade	12.000	12.600	13.230	13.892
000757	3190.13	99 029 Obrigações Patronais	Seguridade	3.000	3.150	3.308	3.473
000758	3190.16	99 029 Outras Despesas Variáveis - Pessoal Civil	Seguridade	1.000	1.050	1.103	1.158
000759	3390.04	99 029 Contratação por Tempo Determinado	Seguridade	3.000	3.150	3.308	3.473
000760	3390.14	99 029 Diárias - Civil	Seguridade	800	840	882	924
000761	3390.30	99 029 Material de Consumo	Seguridade	16.000	16.800	17.640	18.522
000762	3390.31	99 029 Premiações Culturais, Artísticas, Científicas, Desportivas e Outras (6)(1)	Seguridade	1.200	1.260	1.323	1.389
000763	3390.32	99 029 Material de Distribuição Gratuita	Seguridade	3.000	3.150	3.308	3.473



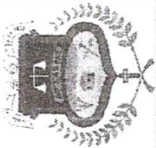


**Prefeitura Municipal de Ibiara**  
Secretaria Municipal da Fazenda

Departamento de Contabilidade - PPA-Plano Plurianual - 2018 à 2021 - R\$ 1,00

Quadro Detalhado da Despesa fixada por Unidade Orçamentária - Q.D.D.

Classificação Institucional Funcional Programática		Elemento de Despesa/Aplicações de Despesas/Fonte de Recursos	Esfera	Valor (2018)	Valor (2019)	Valor (2020)	Valor (2021)
FUNDO MUNICIPAL DE ASSIST. SOCIAL DO MUNIC. DE IBIARA							
08.001	000764	3390.33 99 029 Passagens e Despesas com Locomoção	Seguridade	754.410	792.131	831.750	873.325
	000765	3390.35 99 029 Serviços de Consultoria	Seguridade	1.200	1.260	1.323	1.389
	000766	3390.36 99 029 Outros Serviços de Terceiros - Pessoa Física	Seguridade	5.500	5.775	6.064	6.367
	000767	3390.39 99 029 Outros Serviços de Terceiros - Pessoa Jurídica	Seguridade	5.000	5.250	5.513	5.788
	000768	3390.92 99 029 Despesas de Exercícios Anteriores	Seguridade	5.000	5.250	5.513	5.788
	000769	3390.93 99 029 Indenizações e Restituições	Seguridade	800	840	882	926
	000770	4490.52 99 029 Equipamentos e Material Permanente	Seguridade	500	525	551	579
				3.000	3.150	3.308	3.473
08	244	1012 2100 Contrapartida da Estruturação da Rede de Serviços socioassistenciais da PSB		8.000	8.400	8.820	9.261
		Objetivo: Promover a obrigação legal conforme convênio firmado com o MDS através do FNAS.					
	000815	4490.51 99 000 Obras e Instalações	Seguridade	8.000	8.400	8.820	9.261



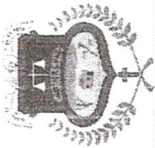
**Prefeitura Municipal de Ibiara**  
Secretaria Municipal da Fazenda

Departamento de Contabilidade - PPA-Plano Plurianual - 2018 à 2021 - R\$ 1,00

Quadro Detalhado da Despesa fixada por Unidade Orçamentária - Q.D.D.

Classificação Institucional Funcional Programática		Esfera	Valor (2018)	Valor (2019)	Valor (2020)	Valor (2021)
Elemento de Despesa/Aplicações de Despesas/Fonte de Recursos						
<b>09.000</b>	<b>SECRETARIA MUNICIPAL DE AGRICULTURA</b>		<b>3.506.963</b>	<b>3.682.312</b>	<b>3.866.435</b>	<b>4.059.750</b>
18 544 1014 1046	Const., Reconst.e Ampliação de Açudes, Barreiros e Barragens		2.014.500	2.115.225	2.220.987	2.332.035
<b>Objetivo:</b> Promover a segurança hídrica do município para atender a necessidade de ampliação de armazenamento d'água.						
000354 4490.51 99 000	Obras e Instalações	Fiscal	13.000	13.650	14.333	15.049
000355 4490.51 99 052	Obras e Instalações	Fiscal	2.000.000	2.100.000	2.205.000	2.315.250
000612 4490.93 99 052	Indenizações e Restituições	Fiscal	1.500	1.575	1.654	1.736
18 544 1014 1047	CONSTRUÇÃO E RECUP. DE POÇOS, CISTERNAS E T. DE PEDRA		159.600	167.580	175.959	184.757
<b>Objetivo:</b> Atender despesas com a construção e recuperação de poços, cisternas e tanques de pedra. no município.						
000356 4490.51 99 000	Obras e Instalações	Fiscal	8.100	8.505	8.930	9.377
000357 4490.51 99 052	Obras e Instalações	Fiscal	150.000	157.500	165.375	173.644
000613 4490.93 99 052	Indenizações e Restituições	Fiscal	1.500	1.575	1.654	1.736
18 304 1007 1048	CONSTRUÇÃO E MELHORIA DE MATADOURO PÚBLICO		196.500	206.325	216.642	227.473
<b>Objetivo:</b> Pagar despesas com construção, ampliação e recuperação de Matadouro Público Municipal.						
000358 4490.51 99 000	Obras e Instalações	Fiscal	15.000	15.750	16.538	17.304
000359 4490.51 99 052	Obras e Instalações	Fiscal	180.000	189.000	198.450	208.373
000614 4490.93 99 052	Indenizações e Restituições	Fiscal	1.500	1.575	1.654	1.736
20 606 1014 1049	CONSTRUÇÃO DE PARQUE DE EXPOSIÇÃO AGROPECUÁRIO		33.000	34.650	36.383	38.202
<b>Objetivo:</b> Construir um espaço para os produtores rurais possa expor e comercializar os seus produtos						
000360 4490.51 99 000	Obras e Instalações	Fiscal	33.000	34.650	36.383	38.202
20 606 1014 1051	AQUISIÇÃO DE EQUIPAMENTOS P/ A SEC. MUNIC. DE AGRICULTURA		12.000	12.600	13.230	13.892
<b>Objetivo:</b> Pagar despesas com compra de equipamentos para o bom desempenho dos trabalhos da Sec. Municipal de Agricultura.						
000361 4490.52 99 000	Equipamentos e Material Permanente	Fiscal	12.000	12.600	13.230	13.892
26 782 1007 1052	CONSTRUÇÃO E RECUPERAÇÃO DE ESTRADSA VICINAIS		23.000	24.150	25.358	26.625
<b>Objetivo:</b> Pagar despesas com a construção e recuperação de estradas vicinais do município.						
000362 4490.51 99 000	Obras e Instalações	Fiscal	23.000	24.150	25.358	26.625
26 782 1007 1053	Construção de Pontes, Passagens Molhadas e Mata-burros		273.500	287.175	301.534	316.611
<b>Objetivo:</b> Atender despesas com a Construção de Pontes, Passagens Molhadas e Mata-burros no município.						
000363 4490.51 99 000	Obras e Instalações	Fiscal	11.000	11.550	12.128	12.734
000364 4490.51 99 052	Obras e Instalações	Fiscal	262.500	275.625	289.406	303.877
20 601 1014 1067	IMPLANTAÇÃO DE HORTAS COMUNITÁRIAS		95.000	99.750	104.739	109.974

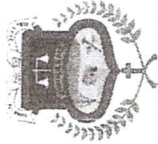




**Prefeitura Municipal de Ibiara**  
Secretaria Municipal da Fazenda

Departamento de Contabilidade - PPA-Plano Plurianual - 2018 à 2021 - R\$ 1,00  
Quadro Detalhado da Despesa fixada por Unidade Orçamentária - Q.D.D.

Classificação Institucional Funcional Programática		Valor (2018)	Valor (2019)	Valor (2020)	Valor (2021)
Elemento de Despesa/Aplicações de Despesas/Fonte de Recursos					
Esfera					
<b>09.000</b>	<b>SECRETARIA MUNICIPAL DE AGRICULTURA</b>	<b>3.506.963</b>	<b>3.682.312</b>	<b>3.866.435</b>	<b>4.059.750</b>
<b>Objetivo: PROMOVER A IMPLANTAÇÃO DE ATIVIDADES COMUNITARIAS LOCAIS.</b>					
000660	4490.51 99 000 Obras e Instalações	15.000	15.750	16.538	17.364
000659	4490.51 99 052 Obras e Instalações	50.000	52.500	55.125	57.881
000662	4490.52 99 000 Equipamentos e Material Permanente	5.000	5.250	5.513	5.788
000661	4490.52 99 052 Equipamentos e Material Permanente	25.000	26.250	27.563	28.941
20 601 1001 1068	<b>Aquisição de Tratores e/ou Retroscavadeira e Implementos Agrícolas</b>	<b>300.000</b>	<b>315.000</b>	<b>330.750</b>	<b>347.288</b>
<b>Objetivo: Adquirir implementos agrícolas em apoio ao produtor rural, visando o desenvolvimento econômico do município</b>					
000664	4490.52 99 052 Equipamentos e Material Permanente	300.000	315.000	330.750	347.288
20 605 1014 1069	<b>AQUISIÇÃO DE CARRO PIPA PARA O MUNICÍPIO DE IBIARA</b>	<b>100.000</b>	<b>105.000</b>	<b>110.250</b>	<b>115.763</b>
<b>Objetivo: PROMOVER A SEGURANÇA COM O ABASTECIMENTO DE AGUA DO MUNICÍPIO</b>					
000668	4490.52 99 052 Equipamentos e Material Permanente	100.000	105.000	110.250	115.763
20 606 1014 2060	<b>MANUTENÇÃO DA SECRETARIA MUNICIPAL DE AGRICULTURA</b>	<b>198.350</b>	<b>208.268</b>	<b>218.684</b>	<b>229.616</b>
<b>Objetivo: Manter as atividades da Secretaria de Agricultura, bem como, custear os encargos com despesa de pessoal, inerente ao servidor.</b>					
000365	3190.04 99 000 Contratação por Tempo Determinado	2.250	2.363	2.481	2.605
000366	3190.11 99 000 Vencimentos e Vantagens Fixas - Pessoal Civil	89.000	93.450	98.123	103.029
000367	3190.13 99 000 Obrigações Patronais	20.000	21.000	22.050	23.153
000909	3350.41 99 000 Contribuições	2.000	2.100	2.205	2.315
000621	3371.70 99 000 RATEIO PELA PARTICIPAÇÃO EM CONSÓRCIO	10.000	10.500	11.025	11.576
000368	3390.14 99 000 Diárias - Civil	2.100	2.205	2.315	2.431
000369	3390.30 99 000 Material de Consumo	40.000	42.000	44.100	46.305
000620	3390.32 99 000 Material de Distribuição Gratuita	1.000	1.050	1.103	1.158
000618	3390.33 99 000 Passagens e Despesas com Locomoção	1.200	1.260	1.323	1.389
000617	3390.35 99 000 Serviços de Consultoria	4.000	4.200	4.410	4.631
000370	3390.36 99 000 Outros Serviços de Terceiros - Pessoa Física	15.000	15.750	16.538	17.364
000371	3390.39 99 000 Outros Serviços de Terceiros - Pessoa Jurídica	5.800	6.090	6.395	6.714
000372	3390.92 99 000 Despesas de Exercícios Anteriores	3.000	3.150	3.308	3.473
000619	4490.52 99 000 Equipamentos e Material Permanente	3.000	3.150	3.308	3.473
20 606 1014 2061	<b>ASSISTÊNCIA AOS PEQUENOS PRODUTORES RURAIS</b>	<b>54.150</b>	<b>56.858</b>	<b>59.701</b>	<b>62.686</b>
<b>Objetivo: Manter despesas com apoio ao pequeno produtor rural: ministrando cursos de capacitação, aquisição de defensivos agrícolas, insumos, corte de terra, assistência técnica e outros.</b>					
000373	3390.30 99 000 Material de Consumo	10.500	11.025	11.576	12.153
000374	3390.32 99 000 Material de Distribuição Gratuita	13.650	14.333	15.049	15.802
<b>Outros Serviços de Terceiros - Pessoa Física</b>					

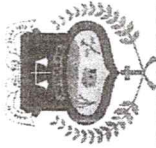


**Prefeitura Municipal de Ibiara**  
Secretaria Municipal da Fazenda

Departamento de Contabilidade - PPA-Plano Plurianual - 2018 à 2021 - R\$ 1,00  
Quadro Detalhado da Despesa fixada por Unidade Orçamentária - Q.D.D.

Classificação Institucional Funcional Programática		Valor (2018)	Valor (2019)	Valor (2020)	Valor (2021)
Elemento de Despesa/Aplicações de Despesas/Fonte de Recursos					
<b>09.000</b>	<b>SECRETARIA MUNICIPAL DE AGRICULTURA</b>	<b>3.506.963</b>	<b>3.682.312</b>	<b>3.866.435</b>	<b>4.059.750</b>
000375	3390.36 99 000	21.000	22.050	23.153	24.310
000376	3390.39 99 000 Outros Serviços de Terceiros - Pessoa Jurídica	9.000	9.450	9.923	10.419
26 606 1014 2092	<b>Manutenção de despesas custeadas com Recursos da CIDE</b>	<b>17.363</b>	<b>18.231</b>	<b>19.143</b>	<b>20.099</b>
	<b>Objetivo:</b> Aplicar corretamente os recursos da CIDE				
000639	3390.30 99 016 Material de Consumo	10.000	10.500	11.025	11.576
000640	3390.36 99 016 Outros Serviços de Terceiros - Pessoa Física	5.000	5.250	5.513	5.788
000641	3390.39 99 016 Outros Serviços de Terceiros - Pessoa Jurídica	2.363	2.481	2.605	2.735
20 606 1014 2094	<b>Contribuição ao Seguro Safra</b>	<b>30.000</b>	<b>31.500</b>	<b>33.075</b>	<b>34.729</b>
	<b>Objetivo:</b> CONTRIBUIR AO SEGURO SAFRA. PROMOVENDO DESENVOLVIMENTO DA AGRICULTURA E OFERECENDO MELHORES CONDIÇÕES AO HOMEM DO CAMPO.				
000666	3350.41 99 000 Contribuições	30.000	31.500	33.075	34.729





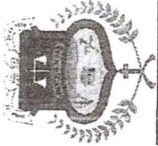
# Prefeitura Municipal de Ibiara

Secretaria Municipal da Fazenda

Departamento de Contabilidade - PPA-Plano Plurianual - 2018 à 2021 - R\$ 1,00

Quadro Detalhado da Despesa fixada por Unidade Orçamentária - Q.D.D.

Elemento de Despesa/Aplicações de Recursos	Esfera	Valor (2018)	Valor (2019)	Valor (2020)	Valor (2021)
<b>10.000 SECRETARIA MUNICIPAL DE CULTURA E TURISMO</b>		<b>1.363.705</b>	<b>1.431.892</b>	<b>1.503.491</b>	<b>1.578.663</b>
13 392 1015 1054 AQUISIÇÃO DE EQUIPAMENTOS PARA A SEC. DE CULTURA E TURISMO		8.400	8.820	9.261	9.724
<b>Objetivo:</b> Atender despesas com a compra de equipamentos para o bom desempenho dos trabalhos do órgão.					
000377 4490.52 99 000 Equipamentos e Material Permanente	Fiscal	8.400	8.820	9.261	9.724
27 812 1016 1055 CONSTRUÇÃO E RECUPERAÇÃO DE UNIDADES ESPORTIVAS		265.500	278.775	292.714	307.349
<b>Objetivo:</b> Atender despesas c/ a construção e recuperação de quadras poliesportivas, ginásios e campo de futebol.					
000378 4490.51 99 000 Obras e Instalações	Fiscal	14.000	14.700	15.435	16.207
000379 4490.51 99 052 Obras e Instalações	Fiscal	250.000	262.500	275.625	289.406
000624 4490.93 99 000 Indenizações e Restituições	Fiscal	1.500	1.575	1.654	1.736
13 392 1015 1059 CONSTRUÇÃO DE PRAÇA DE EVENTOS		371.200	389.760	409.248	429.711
<b>Objetivo:</b> Construir praça para a realização de eventos culturais e festivos do município					
000380 4490.51 99 000 Obras e Instalações	Fiscal	20.000	21.000	22.050	23.153
000381 4490.51 99 052 Obras e Instalações	Fiscal	350.000	367.500	385.875	405.169
000625 4490.93 99 000 Indenizações e Restituições	Fiscal	1.200	1.260	1.323	1.389
13 392 1015 1072 IMPLANTAÇÃO DA CASA DA CULTURA		30.000	31.500	33.075	34.729
<b>Objetivo:</b> PROMOVER AÇÕES DE INCENTIVO A CULTURA MUNICIPAL E REGIONAL.					
000689 4490.51 99 000 Obras e Instalações	Fiscal	20.000	21.000	22.050	23.153
000690 4490.52 99 000 Equipamentos e Material Permanente	Fiscal	10.000	10.500	11.025	11.576
23 695 1015 1073 IMPLANTAÇÃO, AMPLIAÇÃO OU MELHORIA DE OBRAS DE INFRA ESTRUTURA TUI		121.500	127.575	133.955	140.651
<b>Objetivo:</b> PROMOVER AS AÇÕES NO MUNICÍPIO COM INFRA ESTRUTURA TURÍSTICA					
000694 4490.51 99 000 Obras e Instalações	Fiscal	25.000	26.250	27.563	28.941
000692 4490.51 99 052 Obras e Instalações	Fiscal	30.000	31.500	33.075	34.729
000695 4490.52 99 000 Equipamentos e Material Permanente	Fiscal	15.000	15.750	16.538	17.364
000693 4490.52 99 052 Equipamentos e Material Permanente	Fiscal	50.000	52.500	55.125	57.881
000696 4490.93 99 052 Indenizações e Restituições	Fiscal	1.500	1.575	1.654	1.736
27 813 1015 1076 CONSTRUÇÃO DE QUADRAS POLIESPORTIVA NO MUNICÍPIO DE IBIARA		195.000	204.750	214.988	225.737
<b>Objetivo:</b> PROMOVER AÇÕES POLIESPORTIVAS NO MUNICÍPIO DE IBIARA					
000395 4490.51 99 052 Obras e Instalações	Fiscal	195.000	204.750	214.988	225.737
13 392 1015 2062 MANUT. DAS ATIVIDADES DA SEC. DE CULTURA E TURISMO		156.150	163.959	172.158	180.777
<b>Objetivo:</b> Atender as despesas realizadas com as atividades da Sec. de Cultura.					
000382 3190.04 99 000 Contratação por Tempo Determinado	Fiscal	2.250	2.363	2.481	2.605
000383 3190.11 99 000 Vencimentos e Vantagens Fixas - Pessoal Civil	Fiscal	70.000	73.500	77.175	81.034



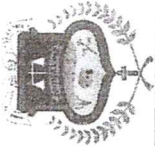
**Prefeitura Municipal de Ibiara**  
Secretaria Municipal da Fazenda

Departamento de Contabilidade - PPA-Plano Plurianual - 2018 à 2021 - R\$ 1,00

Quadro Detalhado da Despesa fixada por Unidade Orçamentária - Q.D.D.

Classificação Institucional Funcional Programática		Valor (2018)	Valor (2019)	Valor (2020)	Valor (2021)
Elemento de Despesa/Aplicações de Despesas/Fonte de Recursos					
<b>10.000</b>	<b>SECRETARIA MUNICIPAL DE CULTURA E TURISMO</b>	<b>1.363.705</b>	<b>1.431.892</b>	<b>1.503.491</b>	<b>1.578.663</b>
000384	3190.13 99 000 Obrigações Patronais	15.000	15.750	16.538	17.364
000910	3350.41 99 000 Contribuições	2.000	2.100	2.205	2.315
000385	3390.14 99 000 Diárias - Civil	1.050	1.103	1.158	1.216
000386	3390.30 99 000 Material de Consumo	6.000	6.300	6.615	6.946
000387	3390.31 99 000 Premiações Culturais, Artísticas, Científicas, Desportivas e Outras (6)(1)	1.050	1.103	1.158	1.216
000623	3390.33 99 000 Passagens e Despesas com Locomoção	800	840	882	926
000388	3390.36 99 000 Outros Serviços de Terceiros - Pessoa Física	27.000	28.350	29.768	31.256
000389	3390.39 99 000 Outros Serviços de Terceiros - Pessoa Jurídica	28.000	29.400	30.870	32.414
000622	4490.52 99 000 Equipamentos e Material Permanente	3.000	3.150	3.308	3.473
<b>27 812 1016 2063</b>	<b>INCENTIVO AS ATIVIDADES ESPORTIVAS DO MUNICÍPIO</b>	<b>25.455</b>	<b>26.728</b>	<b>28.065</b>	<b>29.468</b>
<b>Objetivo:</b> Manter as atividades de desporto e lazer do município.					
000390	3390.30 99 000 Material de Consumo	5.560	5.838	6.130	6.436
000391	3390.31 99 000 Premiações Culturais, Artísticas, Científicas, Desportivas e Outras (6)(1)	600	630	662	695
000392	3390.32 99 000 Material de Distribuição Gratuita	4.200	4.410	4.631	4.862
000393	3390.36 99 000 Outros Serviços de Terceiros - Pessoa Física	12.470	13.094	13.748	14.436
000394	3390.39 99 000 Outros Serviços de Terceiros - Pessoa Jurídica	2.625	2.756	2.894	3.039
<b>13 392 1015 2095</b>	<b>PROMOÇÃO DE EVENTOS CULTURAIS</b>	<b>190.500</b>	<b>200.025</b>	<b>210.027</b>	<b>220.529</b>
<b>Objetivo:</b> Promover e apoiar os eventos culturais e conservar o patrimônio cultural do município de Ibiara					
000685	3390.30 99 000 Material de Consumo	2.500	2.625	2.756	2.894
000915	3390.30 99 052 Material de Consumo	20.000	21.000	22.050	23.153
000686	3390.31 99 000 Premiações Culturais, Artísticas, Científicas, Desportivas e Outras (6)(1)	3.000	3.150	3.308	3.473
000683	3390.36 99 000 Outros Serviços de Terceiros - Pessoa Física	20.000	21.000	22.050	23.153
000914	3390.36 99 052 Outros Serviços de Terceiros - Pessoa Física	30.000	31.500	33.075	34.729
000684	3390.39 99 000 Outros Serviços de Terceiros - Pessoa Jurídica	15.000	15.750	16.538	17.364
000913	3390.39 99 052 Outros Serviços de Terceiros - Pessoa Jurídica	100.000	105.000	110.250	115.763






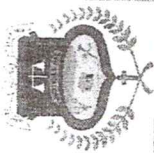
**Prefeitura Municipal de Ibiara**  
Secretaria Municipal da Fazenda

Departamento de Contabilidade - PPA-Plano Plurianual - 2018 à 2021 - R\$ 1,00  
Quadro Detalhado da Despesa fixada por Unidade Orçamentária - Q.D.D.

	Classificação Institucional Funcional Programática	Esfera	Valor (2018)	Valor (2019)	Valor (2020)	Valor (2021)
<b>11.000</b>	<b>RESERVA DE CONTINGÊNCIA</b>					
99 999 1003 9901	RESERVA DE CONTINGÊNCIA		179.000	187.950	197.348	207.215
<b>Objetivo:</b> Atender aos passivos contingentes e outros riscos fiscais.						
000396	9990.99 99 000 Reserva de Contingência	Fiscal	179.000	187.950	197.348	207.215
<b>Total Geral</b>			<b>29.330.479</b>	<b>30.797.008</b>	<b>32.336.860</b>	<b>33.953.701</b>

  
SOTERO CONTABILIDADE  
PÚBLICA - EIRELI - ME  
Janusa Cristina G. Sotero -  
Diretora- CT CRC-PB 5.481

FRANCISCO NENIVALDO DE  
SOUSA  
PREFEITO

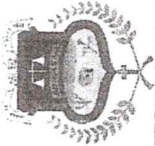


**Prefeitura Municipal de Ibiara**  
Secretaria Municipal da Fazenda

Departamento de Contabilidade - PPA-Plano Plurianual - 2018 à 2021 - R\$ 1,00  
Anexo XIII - Quadro de Detalhamento da Receita Prevista - Q.D.R.

Receitas		Valor (2018)	Valor (2019)	Valor (2020)	Valor (2021)	Total
<b>1000.00.00.00</b>	<b>Receita Correntes</b>	<b>18.646.711,00</b>	<b>19.579.051,00</b>	<b>20.558.006,00</b>	<b>21.585.903,00</b>	<b>80.369.671,00</b>
1100.00.00.00	Receita Tributária	408.640,00	429.072,00	450.527,00	473.053,00	1.761.292,00
1110.00.00.00	IMPOSTOS	399.300,00	419.265,00	440.229,00	462.241,00	1.721.035,00
1112.00.00.00	IMPOSTO SOBRE O PATRIMONIO E A RENDA	294.300,00	309.015,00	324.466,00	340.690,00	1.268.471,00
0001	Imposto sobre a Propriedade Predial e Territorial Urbana - IPTU	3.100,00	3.255,00	3.418,00	3.589,00	13.362,00
1112.04.00.00	Imposto sobre a Renda e Proventos de Qualquer Natureza	284.000,00	298.200,00	313.110,00	328.766,00	1.224.076,00
0002	Imposto de Renda Retido nas Fontes s/ os Rendimentos do Trabalho - IRRF	284.000,00	298.200,00	313.110,00	328.766,00	1.224.076,00
0003	Imposto s/Transmissão Inter Vivos de B.Imóveis e Direitos Reais s/Imóveis-ITBI	7.200,00	7.560,00	7.938,00	8.335,00	31.033,00
1113.00.00.00	Impostos sobre a Produção e a Circulação	105.000,00	110.250,00	115.763,00	121.551,00	452.564,00
1113.05.00.00	Imposto Sobre Serviços de Qualquer Natureza - ISS	105.000,00	110.250,00	115.763,00	121.551,00	452.564,00
0004	Imposto sobre Serviços de Qualquer Natureza	105.000,00	110.250,00	115.763,00	121.551,00	452.564,00
<b>1120.00.00.00</b>	<b>Taxas</b>	<b>8.740,00</b>	<b>9.177,00</b>	<b>9.636,00</b>	<b>10.117,00</b>	<b>37.670,00</b>
1121.00.00.00	Taxas Pelo Exercício do Poder de Polícia	7.140,00	7.497,00	7.872,00	8.265,00	30.774,00
0005	Taxa de Licença para Funcionamento de Estabelecimentos Comerciais, Indústrias e Prestadoras de Servi	6.080,00	6.384,00	6.703,00	7.038,00	26.205,00
0006	Outras Taxas pelo Exercício de Poder de Polícia	1.060,00	1.113,00	1.169,00	1.227,00	4.569,00
1122.00.00.00	Taxas Pela Prestação de Serviços	1.600,00	1.680,00	1.764,00	1.852,00	6.896,00
0007	Outras Taxas Pela Prestação de Serviços	1.600,00	1.680,00	1.764,00	1.852,00	6.896,00
1130.00.00.00	Contribuição de Melhoria	600,00	630,00	662,00	695,00	2.587,00
0008	Contribuição de Melhoria	600,00	630,00	662,00	695,00	2.587,00
<b>1200.00.00.00</b>	<b>Receitas de Contribuicoes</b>	<b>205.000,00</b>	<b>215.250,00</b>	<b>226.013,00</b>	<b>237.313,00</b>	<b>883.576,00</b>
1230.00.00.00	Contribuição para Custeio de Iluminação Pública - CIP	205.000,00	215.250,00	226.013,00	237.313,00	883.576,00
0009	Contribuição para Custeio de Iluminação Pública - CIP	205.000,00	215.250,00	226.013,00	237.313,00	883.576,00
<b>1300.00.00.00</b>	<b>RECEITA PATRIMONIAL</b>	<b>251.980,00</b>	<b>264.580,00</b>	<b>277.809,00</b>	<b>291.698,00</b>	<b>1.086.067,00</b>
1310.00.00.00	Receitas Imobiliárias	600,00	630,00	662,00	695,00	2.587,00
0010	Outras Receitas Imobiliárias	600,00	630,00	662,00	695,00	2.587,00
1320.00.00.00	Receita de Valores Mobiliários	250.750,00	263.288,00	276.452,00	290.274,00	1.080.764,00
1325.00.00.00	Remuneração de Depósitos Bancários	250.750,00	263.288,00	276.452,00	290.274,00	1.080.764,00
0014	Remuneração de Depósitos de Recursos Vinculados	250.750,00	263.288,00	276.452,00	290.274,00	1.080.764,00
0015	RECEITA DE APLICAÇÕES FINANCEIRAS	250.750,00	263.288,00	276.452,00	290.274,00	1.080.764,00
0016	Outras Receitas Patrimoniais	630,00	662,00	695,00	729,00	2.716,00
1520.99.00.00	Receita da Indústria de Transformação	3.250,00	3.413,00	3.583,00	3.762,00	14.008,00
<b>1600.00.00.00</b>	<b>RECEITA DE SERVIÇOS</b>	<b>29.000,00</b>	<b>30.450,00</b>	<b>31.973,00</b>	<b>33.571,00</b>	<b>124.994,00</b>
0017	Outros Serviços	29.000,00	30.450,00	31.973,00	33.571,00	124.994,00
<b>1700.00.00.00</b>	<b>TRANSFERENCIAS CORRENTES</b>	<b>17.443.491,00</b>	<b>18.315.668,00</b>	<b>19.231.452,00</b>	<b>20.193.024,00</b>	<b>75.183.635,00</b>



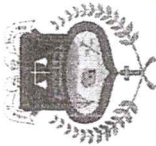


**Prefeitura Municipal de Ibiara**  
Secretaria Municipal da Fazenda

Departamento de Contabilidade - PPA-Plano Plurianual - 2018 à 2021 - R\$ 1,00

Anexo XIII - Quadro de Detalhamento da Receita Prevista - Q.D.R.

Receitas		Valor (2018)	Valor (2019)	Valor (2020)	Valor (2021)	Total
<b>1720.00.00.00</b>	<b>Transferências Intergovernamentais</b>	<b>16.728.491,00</b>	<b>17.564.918,00</b>	<b>18.443.164,00</b>	<b>19.365.321,00</b>	<b>72.101.894,00</b>
1721.00.00.00	Transferências da União	12.206.888,00	12.817.235,00	13.458.096,00	14.130.998,00	52.613.217,00
0018 1721.01.02.00	Cota-Parte do Fundo de Participação dos Municípios - FPM	8.500.000,00	8.925.000,00	9.371.250,00	9.839.813,00	36.636.063,00
0116 1721.01.04.00	Cota-Parte do Fundo de Participação dos Municípios - 1%	1.000.000,00	1.050.000,00	1.102.500,00	1.157.625,00	4.310.125,00
0019 1721.01.05.00	Cota-Parte do Imposto Sobre a Propriedade Territorial Rural - ITR	820,00	861,00	904,00	949,00	3.534,00
1721.22.00.00	Transferência da Compensação Financeira pela Exploração de Recursos Naturais	9.500,00	9.975,00	10.474,00	10.997,00	40.946,00
0020 1721.22.70.00	Cota-Parte do Fundo Especial Petroleo - FEP	9.500,00	9.975,00	10.474,00	10.997,00	40.946,00
1721.33.00.00	Transferências de Recursos do Sistema Único de Saúde - SUS	1.932.930,00	2.029.578,00	2.131.056,00	2.237.607,00	8.331.171,00
0021 1721.33.01.00	Piso de Atenção Básica - PAB-FIXO	190.000,00	199.500,00	209.475,00	219.949,00	818.924,00
0022 1721.33.02.00	Programa Saúde Bucal - SB	130.540,00	137.067,00	143.920,00	151.116,00	562.643,00
0023 1721.33.03.00	Agentes Comunitários de Saúde - ACS	212.060,00	222.663,00	233.796,00	245.486,00	914.005,00
0024 1721.33.04.00	Programa Saúde da Família - SF	448.350,00	470.768,00	494.306,00	519.021,00	1.932.445,00
0025 1721.33.05.00	Núcleo de Apoio Saúde da Família - NASF	156.160,00	163.968,00	172.166,00	180.775,00	673.069,00
0026 1721.33.08.00	Prog.de Melhoria do Acesso e da Qualidade - RAB-PMAQ-SM	309.400,00	324.870,00	341.114,00	358.169,00	1.333.553,00
0027 1721.33.10.00	Serviço de Atendimento Móvel às Urgências SAMU 192	179.860,00	188.853,00	198.296,00	208.210,00	775.219,00
0028 1721.33.11.00	Teto Municipal de Média e Alta Complex.Ambulatorial e Hospitalar	15.000,00	15.750,00	16.538,00	17.364,00	64.652,00
0029 1721.33.15.00	Piso Fixo de Vigilância e Promoção de Saúde - PFFVPS	54.500,00	57.225,00	60.086,00	63.091,00	234.902,00
0030 1721.33.16.00	Piso Fixo de Vigilância Sanitária - PFFVISA	19.830,00	20.822,00	21.863,00	22.956,00	85.471,00
0031 1721.33.17.00	Programa de Assistência Farmacêutica Básica	34.830,00	36.572,00	38.400,00	40.320,00	150.122,00
0032 1721.33.19.00	Teto Municipal Rede Brasil sem Miséria (BSSOR-SM)	97.500,00	102.375,00	107.494,00	112.868,00	420.237,00
0033 1721.33.21.00	FAEBC SIA - Mamografia para rastreamento (RCA RCAN PO - 008)	7.200,00	7.560,00	7.938,00	8.335,00	31.033,00
0034 1721.33.23.00	Programa Nacional de Qualificação da Assistência Farmacêutica (QUALIFAR-SUS)	25.200,00	26.460,00	27.783,00	29.172,00	108.615,00
0035 1721.33.99.00	Demais Transferências do SUS	52.500,00	55.125,00	57.881,00	60.775,00	226.281,00
1721.34.00.00	Transferências de Recursos do Fundo Nacional de Assistência Social - FNAS	401.710,00	421.796,00	442.886,00	465.030,00	1.731.422,00
0036 1721.34.01.00	Serviço de Proteção Social Básica / PAIF-CRAS/SCFV/BI- PSB	192.000,00	201.600,00	211.680,00	222.264,00	827.544,00
0158 1721.34.03.00	Gestão do Cadastro Único e do Programa Bolsa Família - BL- GIBF	38.800,00	40.740,00	42.777,00	44.916,00	167.233,00
0039 1721.34.04.00	Gestão do SUAS - BL-GSUAS	20.910,00	21.956,00	23.053,00	24.206,00	90.125,00
0013 1721.34.05.00	Programa Primeira Infância no SUAS	67.000,00	70.350,00	73.868,00	77.561,00	288.779,00
0040 1721.34.99.00	Serviços e Programas da PSB e PSE do SUAS - Transferências de Recursos do Fundo Nacional do	83.000,00	87.150,00	91.508,00	96.083,00	357.741,00



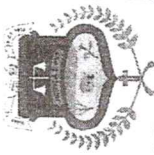
**Prefeitura Municipal de Ibiara**  
Secretaria Municipal da Fazenda

Departamento de Contabilidade - PPA-Plano Plurianual - 2018 à 2021 - R\$ 1,00

Anexo XIII - Quadro de Detalhamento da Receita Prevista - Q.D.R.

Receitas		Valor (2018)	Valor (2019)	Valor (2020)	Valor (2021)	Total
1721.35.00.00	Desenvolvimento da Educação-FNDE	360.328,00	378.345,00	397.262,00	417.125,00	1.553.060,00
0041	Quota Salário-Educação	89.000,00	93.450,00	98.123,00	103.029,00	383.602,00
0042	Programa Dinheiro Direto nas Escolas - PDDE	13.650,00	14.333,00	15.049,00	15.802,00	58.834,00
0043	Alimentação Escolar - Ensino Fundamental (PNAE)	30.384,00	31.903,00	33.498,00	35.173,00	130.958,00
0044	Programa Nacional de Transporte Escolar - PNATE	28.500,00	29.925,00	31.421,00	32.992,00	122.838,00
0045	Alimentação Escolar - PRÉ-ESCOLA	15.264,00	16.027,00	16.829,00	17.670,00	65.790,00
0046	Alimentação Escolar - CRECHE	35.096,00	36.851,00	38.693,00	40.628,00	151.268,00
0047	Alimentação Escolar - EJA	1.000,00	1.050,00	1.103,00	1.158,00	4.311,00
0048	Alimentação Escolar Especial -AEE	1.484,00	1.558,00	1.636,00	1.718,00	6.396,00
0049	Brasil Carinhoso	114.450,00	120.173,00	126.181,00	132.490,00	493.294,00
0050	Outros Programas do FNDE	31.500,00	33.075,00	34.729,00	36.465,00	135.769,00
0051	Transferência Financeira do ICMS – Desoneração – L.C. Nº 87/96	1.600,00	1.680,00	1.764,00	1.852,00	6.896,00
1722.00.00.00	Transferências dos Estados	1.601.603,00	1.681.683,00	1.765.768,00	1.854.057,00	6.903.111,00
0053	Cota parte do ICMS	1.428.000,00	1.499.400,00	1.574.370,00	1.653.089,00	6.154.859,00
0054	Cota Parte do IPVA	58.000,00	60.900,00	63.945,00	67.142,00	249.987,00
0055	Cota-Parte do IPI sobre Exportação	240,00	252,00	265,00	278,00	1.035,00
0056	Cota-Parte Contribuição de Intervenção no Domínio Econômico - CIDE	17.363,00	18.231,00	19.143,00	20.100,00	74.837,00
1722.09.00.00	Outras Transferências dos Estados	38.000,00	39.900,00	41.895,00	43.990,00	163.785,00
0073	Co-Financiamento Estadual p/FMAS - BL BÁSICA	38.000,00	39.900,00	41.895,00	43.990,00	163.785,00
0097	Transferência de Recursos do Estado para Programas de Saúde – Repasse Fundo a Fundo	60.000,00	63.000,00	66.150,00	69.458,00	258.608,00
1724.00.00.00	Cota Parte do FUNDEB	2.920.000,00	3.066.000,00	3.219.300,00	3.380.266,00	12.585.566,00
0058	Transf.de Rec.do Fundo de Manut. e Desenv.da Educação - FUNDEB	2.700.000,00	2.835.000,00	2.976.750,00	3.125.588,00	11.637.338,00
0059	Transf. de Recursos da Complementação da União ao FUNDEB	220.000,00	231.000,00	242.550,00	254.678,00	948.228,00
1760.00.00.00	Transferências de Convênios	715.000,00	750.750,00	788.288,00	827.703,00	3.081.741,00
1761.00.00.00	Transferências de Convênios da União e de Suas Entidades	445.000,00	467.250,00	490.613,00	515.144,00	1.918.007,00
1761.01.00.00	Transf Convênios União p/ SUS	100.000,00	105.000,00	110.250,00	115.763,00	431.013,00
0151	Transferências de Convênios da União - SAÚDE	100.000,00	105.000,00	110.250,00	115.763,00	431.013,00
1761.02.00.00	Transferências de Convênios da União Destinadas a Programas de Educação	245.000,00	257.250,00	270.113,00	283.618,00	1.055.981,00
0152	Transferências de Convênio da União - EDUCAÇÃO	245.000,00	257.250,00	270.113,00	283.618,00	1.055.981,00
1761.99.00.00	Outras Transferências de Convênios da União	100.000,00	105.000,00	110.250,00	115.763,00	431.013,00
0154	Outras Transferências de Convênios da União	100.000,00	105.000,00	110.250,00	115.763,00	431.013,00
1762.00.00.00	Transferência de Convênios dos Estados e do Distrito Federal e de Suas Entidades	270.000,00	283.500,00	297.675,00	312.559,00	1.163.734,00



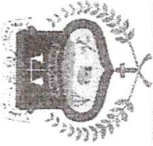


**Prefeitura Municipal de Ibiara**  
Secretaria Municipal da Fazenda

Departamento de Contabilidade - PPA-Plano Plurianual - 2018 à 2021 - R\$ 1,00

Anexo XIII - Quadro de Detalhamento da Receita Prevista - Q.D.R.

Receitas		Valor (2018)	Valor (2019)	Valor (2020)	Valor (2021)	Total
1762.01.00.00	Transferências de Convênios dos Estados para o Sistema Único de Saúde - SUS	100.000,00	105.000,00	110.250,00	115.763,00	431.013,00
0143	Transferências de Convênio dos Estados - SAUDE	100.000,00	105.000,00	110.250,00	115.763,00	431.013,00
1762.02.00.00	Transferências de Convênio dos Estados Destinadas a Programas de Educação	50.000,00	52.500,00	55.125,00	57.881,00	215.506,00
0064	Transferências de Convênios com o Estado - Educação	50.000,00	52.500,00	55.125,00	57.881,00	215.506,00
0156	Outras Transf. de Convênios dos Estados	120.000,00	126.000,00	132.300,00	138.915,00	517.215,00
<b>1900.00.00.00</b>	<b>OUTRAS RECEITAS CORRENTES</b>	<b>305.350,00</b>	<b>320.618,00</b>	<b>336.649,00</b>	<b>353.482,00</b>	<b>1.316.099,00</b>
<b>1920.00.00.00</b>	<b>Idenizações e Restituições</b>	<b>94.300,00</b>	<b>99.015,00</b>	<b>103.966,00</b>	<b>109.165,00</b>	<b>406.446,00</b>
1921.00.00.00	Idenizações	26.300,00	27.615,00	28.996,00	30.446,00	113.357,00
1921.99.00.00	Outras Indenizações	26.300,00	27.615,00	28.996,00	30.446,00	113.357,00
1922.00.00.00	Restituições	68.000,00	71.400,00	74.970,00	78.719,00	293.089,00
1922.99.00.00	Outras Restituições	68.000,00	71.400,00	74.970,00	78.719,00	293.089,00
<b>1930.00.00.00</b>	<b>Receita da Dívida Ativa</b>	<b>1.050,00</b>	<b>1.103,00</b>	<b>1.158,00</b>	<b>1.216,00</b>	<b>4.527,00</b>
1931.00.00.00	Receita da Dívida Ativa Tributária	1.050,00	1.103,00	1.158,00	1.216,00	4.527,00
1931.99.00.00	Receita da Dívida Ativa e outros Tributos	1.050,00	1.103,00	1.158,00	1.216,00	4.527,00
<b>1990.00.00.00</b>	<b>Receitas Diversas</b>	<b>210.000,00</b>	<b>220.500,00</b>	<b>231.525,00</b>	<b>243.101,00</b>	<b>905.126,00</b>
1990.99.00.00	Outras Receitas	210.000,00	220.500,00	231.525,00	243.101,00	905.126,00
0137	Outras Receitas	210.000,00	220.500,00	231.525,00	243.101,00	905.126,00
<b>2000.00.00.00</b>	<b>Receitas de Capital</b>	<b>12.681.500,00</b>	<b>13.315.575,00</b>	<b>13.981.354,00</b>	<b>14.680.423,00</b>	<b>54.658.852,00</b>
<b>2200.00.00.00</b>	<b>Alienação de Bens</b>	<b>490.000,00</b>	<b>514.500,00</b>	<b>540.225,00</b>	<b>567.237,00</b>	<b>2.111.962,00</b>
2210.00.00.00	Alienação de Bens Móveis	230.000,00	241.500,00	253.575,00	266.254,00	991.329,00
2210.01.01.00	Alienação de Bens Móveis	230.000,00	241.500,00	253.575,00	266.254,00	991.329,00
2220.00.00.00	Alienação de Bens Imóveis	260.000,00	273.000,00	286.650,00	300.983,00	1.120.633,00
2229.00.00.00	Alienação de Bens Imóveis	260.000,00	273.000,00	286.650,00	300.983,00	1.120.633,00
2229.01.01.00	Alienação de Bens Imóveis	260.000,00	273.000,00	286.650,00	300.983,00	1.120.633,00
<b>2400.00.00.00</b>	<b>Transferências de Capital</b>	<b>12.191.500,00</b>	<b>12.801.075,00</b>	<b>13.441.129,00</b>	<b>14.113.186,00</b>	<b>52.546.890,00</b>
<b>2470.00.00.00</b>	<b>Transferências de Convênios</b>	<b>12.191.500,00</b>	<b>12.801.075,00</b>	<b>13.441.129,00</b>	<b>14.113.186,00</b>	<b>52.546.890,00</b>
2471.00.00.00	Transferências de Convênios da União e de suas Entidades	11.891.500,00	12.486.075,00	13.110.379,00	13.765.899,00	51.253.853,00
2471.01.00.00	Transferências de Convênio da União para o SUS	3.105.000,00	3.260.250,00	3.423.263,00	3.594.426,00	13.382.939,00
0126	TRANSFERÊNCIA DE CONVÊNIOS COM UNIÃO - SAUDE:	3.105.000,00	3.260.250,00	3.423.263,00	3.594.426,00	13.382.939,00
2471.02.00.00	Transferências Convênios União p/ Programas Assistência Social	2.078.500,00	2.182.425,00	2.291.546,00	2.406.124,00	8.958.595,00
0086	TRANSFERÊNCIAS DE COM CONVÊNIOS COM A UNIÃO - EDUCAÇÃO	2.078.500,00	2.182.425,00	2.291.546,00	2.406.124,00	8.958.595,00
2471.99.00.00	Outras Transferências Convênios União	6.708.000,00	7.043.400,00	7.395.570,00	7.765.349,00	28.912.319,00
0132	OUTRAS TRANSFERÊNCIAS DE CONVÊNIOS COM A UNIÃO	6.708.000,00	7.043.400,00	7.395.570,00	7.765.349,00	28.912.319,00




**Prefeitura Municipal de Ibiara**  
Secretaria Municipal da Fazenda

Departamento de Contabilidade - PPA-Plano Plurianual - 2018 à 2021 - R\$ 1,00

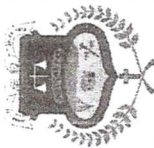
Anexo XIII - Quadro de Detalhamento da Receita Prevista - Q.D.R.

Receitas		Valor (2018)	Valor (2019)	Valor (2020)	Valor (2021)	Total
2472.00.00.00	Transferências de Convênios dos Estados e do Distrito Federal e de suas Entidade	300.000,00	315.000,00	330.750,00	347.287,00	1.293.037,00
2472.01.00.00	Transferências de Convênio dos Estados para o Sistema Único de Saúde - SUS	200.000,00	210.000,00	220.500,00	231.525,00	862.025,00
0145 2472.01.01.00	Transferências de Convênios dos Estados - SAÚDE	200.000,00	210.000,00	220.500,00	231.525,00	862.025,00
2472.02.00.00	Transferências de Convênio dos Estados destinadas a Programas de Educação	50.000,00	52.500,00	55.125,00	57.881,00	215.506,00
0147 2472.02.01.00	Transferências de Convênios dos Estados - EDUCAÇÃO	50.000,00	52.500,00	55.125,00	57.881,00	215.506,00
2472.99.00.00	Outras Transferências Convênios dos Estados	50.000,00	52.500,00	55.125,00	57.881,00	215.506,00
0134 2472.99.01.00	Outras Transferências de Convênios dos Estados	50.000,00	52.500,00	55.125,00	57.881,00	215.506,00
<b>9000.00.00.00</b>	<b>Conta Retificadora da Receita Orçamentária</b>	<b>1.997.732,00</b>	<b>2.097.618,00</b>	<b>2.202.500,00</b>	<b>2.312.625,00</b>	<b>8.610.475,00</b>
0109 9517.01.01.00	Dedução de Receita para a Formação do FUNDEB - ICMS	285.600,00	299.880,00	314.874,00	330.618,00	1.230.972,00
0103 9517.21.01.02	Dedução de Receita do FPM - FUNDEB e Redutor Financeiro	1.700.000,00	1.785.000,00	1.874.250,00	1.967.963,00	7.327.213,00
0105 9517.21.01.05	Dedução de Receita para Formação do FUNDEB - ITR	164,00	172,00	181,00	190,00	707,00
0107 9517.21.36.00	Dedução de Receita para a Formação do FUNDEB - ICMS Desoneração - Lei Complement	320,00	336,00	353,00	370,00	1.379,00
0113 9517.22.01.02	Dedução de Receita para Formação do FUNDEB - IPVA	11.600,00	12.180,00	12.789,00	13.428,00	49.997,00
0111 9517.22.01.04	Dedução de Receita para a Formação do FUNDEB - IPI	48,00	50,00	53,00	56,00	207,00
	-- Exportação					
<b>Total Geral:</b>		<b>29.330.479,00</b>	<b>30.797.008,00</b>	<b>32.336.860,00</b>	<b>33.953.701,00</b>	<b>126.418.048,00</b>

  
SOTERO CONTABILIDADE  
PÚBLICA - EIRELI - ME  
Janusa Cristina G. Sotero -  
Diretora-CT CRC-PB 5.481

FRANCISCO NENIVALDO DE  
SOUZA  
PREFEITO





**Prefeitura Municipal de Ibiara**  
Secretaria Municipal da Fazenda

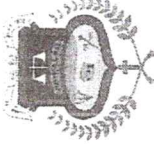
Departamento de Contabilidade - PPA-Plano Plurianual - 2018 à 2021 - R\$ 1,00

Relatórios de Ações Governamentais

Cód. Ação	Nome da Ação	Id. da Ação	Tipo de Ação	Valor (2018)	Valor (2019)	Valor (2020)	Valor (2021)
<b>2046 AÇÕES ESTRUTURANTES DE VIGILANCIA SANITARIA/AÇÃO2046</b>							
- PVISA - SUS							
<b>Objetivo</b>	Manter ações de vigilância sanitária.	<b>Produto e Meta Física</b>	VIGILANCIA SANITARIA MANTIDA	21.830,00	22.922,00	24.068,00	25.271
07.001	FUNDO MUNICIPAL DE SAÚDE	Unidade de Medida	Percentual	5,00	5,00	5,00	5,00
1011	HUMANIZAÇÃO DOS SERVIÇOS DA SAÚDE	Localização	MUNICÍPIO	105	110	116	116
10	Saúde						
304	Vigilância Sanitária						
<b>2093 Adaptação de um Prédio para Funcionamento da Casa dos PENDENTE20</b>							
Conselhos							
<b>Objetivo</b>	Adaptar prédio tomando o espaço adequado para funcionamento dos conselhos municipais.	<b>Produto e Meta Física</b>	Manter conselhos	6.000,00	6.300,00	6.615,00	6.946
03.000	SECRETARIA MUNICIPAL DE ADMINISTRAÇÃO	Unidade de Medida	Percentual	5,00	5,00	5,00	5,00
1003	GOVERNABILIDADE DA GESTÃO PÚBLICA	Localização	MUNICÍPIO	105	110	116	116
04	Administração						
122	Administração Geral						
<b>0007 AMORTIZAÇÃO DA DÍVIDA DA EDUCAÇÃO JUNTO AÇÃO07</b>							
INSS - MDE							
<b>Objetivo</b>	Pagar mensalmente a contribuição por contrato de refinanciamento da dívida da Educação junto ao INSS.	<b>Produto e Meta Física</b>	DÍVIDAS COM O INSS AMORTIZAD.	86.300,00	90.615,00	95.146,00	99.903
06.000	SECRETARIA MUNICIPAL DE EDUCAÇÃO	Unidade de Medida	Percentual	5,00	5,00	5,00	5,00
1004	OPERAÇÕES ESPECIAIS	Localização	MUNICÍPIO	105	110	116	116
28	Encargos Especiais						
847	Transferências para a Educação Básica						
<b>0008 AMORTIZAÇÃO DA DÍVIDA DA SAÚDE JUNTO AO INSS/AÇÃO8</b>							
- FUS							
<b>Objetivo</b>	Pagar mensalmente contribuição por contrato de refinanciamento da dívida da Saúde junto ao INSS.	<b>Produto e Meta Física</b>	AMORTIZAÇÃO INSS REALIZADA	10.000,00	10.500,00	11.025,00	11.576
07.001	FUNDO MUNICIPAL DE SAÚDE	Unidade de Medida	Percentual	5,00	5,00	5,00	5,00
1004	OPERAÇÕES ESPECIAIS	Localização	MUNICÍPIO	105	110	116	116
28	Encargos Especiais						
301	Atenção Básica						
<b>0004 AMORTIZAÇÃO DE DÍVIDA JUNTO A CAGEPA</b>							
<b>Objetivo</b>	Pagar parcelas de refinanciamento de dívida junto a CAGEPA	<b>Produto e Meta Física</b>	CONTROL DE DÍVIDA RELIZADO	14.000,00	14.700,00	15.435,00	16.207
04.000	SECRETARIA MUNICIPAL DA FAZENDA	Unidade de Medida	Percentual	5,00	5,00	5,00	5,00
1004	OPERAÇÕES ESPECIAIS	Localização	MUNICÍPIO	105	110	116	116
28	Encargos Especiais						
841	Refinanciamento da Dívida Interna						

Total das Ações Governamentais

138.130,00      145.037,00      152.289,00      159.903



**Prefeitura Municipal de Ibiara**  
Secretaria Municipal da Fazenda

Departamento de Contabilidade - PPA-Plano Plurianual - 2018 à 2021 - R\$ 1,00

Relatórios de Ações Governamentais

Cód. Ação	Nome da Ação	Id. da Ação	Tipo de Ação	Valor (2018)	Valor (2019)	Valor (2020)	Valor (2021)
<b>0003</b>	<b>AMORTIZAÇÃO DE DÍVIDA JUNTO À ENERGISA</b>	<b>AÇÃO03</b>	<b>0-Operações Especiais</b>	<b>6.000,00</b>	<b>6.300,00</b>	<b>6.615,00</b>	<b>6.940,00</b>
Objetivo	Pagar contribuição de refinanciamento da dívida junto a ENERGISA	Produto e Meta Física Unidade de Medida Localização	CONTROLE FAZENDÁRIO REALIZAD Percentual MUNICÍPIO	5,00 105	5,00 110	5,00 116	5,00 116
04.000	SECRETARIA MUNICIPAL DA FAZENDA						
1004	OPERAÇÕES ESPECIAIS						
28	Encargos Especiais						
841	Refinanciamento da Dívida Interna						
<b>0002</b>	<b>AMORTIZAÇÃO DE DÍVIDA JUNTO AO FGTS</b>	<b>AÇÃO02</b>	<b>0-Operações Especiais</b>	<b>29.000,00</b>	<b>30.450,00</b>	<b>31.973,00</b>	<b>33.571,00</b>
Objetivo	Pagamento mensal da contribuição de refinanciamento da dívida junto ao FGTS.	Produto e Meta Física Unidade de Medida Localização	CONTROLE FAZENDÁRIO REALIZAI Percentual MUNICÍPIO	5,00 105	5,00 110	5,00 116	5,00 116
04.000	SECRETARIA MUNICIPAL DA FAZENDA						
1004	OPERAÇÕES ESPECIAIS						
28	Encargos Especiais						
841	Refinanciamento da Dívida Interna						
<b>0001</b>	<b>AMORTIZAÇÃO DE DÍVIDA JUNTO AO INSS</b>	<b>AÇÃO01</b>	<b>0-Operações Especiais</b>	<b>256.000,00</b>	<b>268.800,00</b>	<b>282.240,00</b>	<b>296.352,00</b>
Objetivo	Pagar contribuição de refinanciamento da dívida junto ao INSS	Produto e Meta Física Unidade de Medida Localização	CONTROLE FAZENDÁRIO REALIZAI Percentual MUNICÍPIO	5,00 105	5,00 110	5,00 116	5,00 116
04.000	SECRETARIA MUNICIPAL DA FAZENDA						
1004	OPERAÇÕES ESPECIAIS						
28	Encargos Especiais						
841	Refinanciamento da Dívida Interna						
<b>1028</b>	<b>AMPLIAÇÃO E REFORMA DE ESCOLAS DA EDUCAÇÃO INFANTIL</b>	<b>AÇÃO1028</b>	<b>1-Projetos</b>	<b>150.000,00</b>	<b>157.500,00</b>	<b>165.375,00</b>	<b>173.644,00</b>
Objetivo	Atender despesas com a ampliação e reforma das escolas municipais de Educação Infantil.	Produto e Meta Física Unidade de Medida Localização	ESC. INFANTIS AMP. E REFORMAD Percentual MUNICÍPIO	5,00 105	5,00 110	5,00 116	5,00 116
06.000	SECRETARIA MUNICIPAL DE EDUCAÇÃO						
1010	PROMOÇÃO DA EDUCAÇÃO PÚBLICA MUNICIPAL DE BOA QUALIDADE						
12	Educação						
365	Educação Infantil						
<b>1020</b>	<b>AMPLIAÇÃO E REFORMA DE ESCOLAS DO ENSINO FUNDAMENTAL</b>	<b>AÇÃO1020</b>	<b>1-Projetos</b>	<b>104.000,00</b>	<b>109.200,00</b>	<b>114.660,00</b>	<b>120.393,00</b>
Objetivo	Atender despesas com ampliação e reforma de escolas municipais, do Ensino Fundamental.	Produto e Meta Física Unidade de Medida Localização	ESCOLAS AMPLIADAS E REFORMAI Percentual MUNICÍPIO	5,00 105	5,00 110	5,00 116	5,00 116
06.000	SECRETARIA MUNICIPAL DE EDUCAÇÃO						
1010	PROMOÇÃO DA EDUCAÇÃO PÚBLICA MUNICIPAL DE BOA QUALIDADE						
12	Educação						
361	Ensino Fundamental						

Total das Ações Governamentais

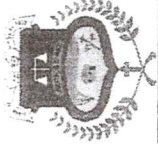
683.130,00

717.287,00

753.152,00

790.809,00

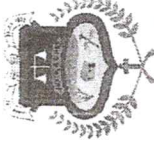




**Prefeitura Municipal de Ibiara**  
Secretaria Municipal da Fazenda

Departamento de Contabilidade - PPA-Plano Plurianual - 2018 à 2021 - R\$ 1,00  
Relatórios de Ações Governamentais

Cód. Ação	Nome da Ação	Id. da Ação	Tipo de Ação	Valor (2018)	Valor (2019)	Valor (2020)	Valor (2021)
2096	<b>Apoio a Agricultura Familiar ( Compra Direta)</b> SEASS.2096		2-Atividades	14.500,00	15.225,00	15.986,00	16.786,00
Objetivo	Promover as ações para desenvolvimento da agricultura familiar no município de IBIARA.	Produto e Meta Física	Compra direta garantida	5,00	5,00	5,00	5,00
		Unidade de Medida	Percentual	100	105	110	116
		Localização	MUNICIPIO				
08.000	SECRETARIA MUNICIPAL DE AÇÃO SOCIAL E CIDADANIA						
1012	PROTEÇÃO SOCIAL BASICA DO MUNICIPIO						
14	Direitos da Cidadania						
422	Direitos Individuais, Colet. e Difusos						
1035	<b>AQUIS. DE EQUIPAMENTOS MÉDICOS, HOSP. E ODONTOLÓGICOS - SUS</b> AÇÃO1035		1-Projetos	126.000,00	132.300,00	138.915,00	145.861,00
Objetivo	Adquirir equipamentos médicos, hospitalares e odontológicos para as unidades de saúde	Produto e Meta Física	EQUIP. MED., HOSP. E ODONT. REAL	5,00	5,00	5,00	5,00
		Unidade de Medida	Percentual	100	105	110	116
		Localização	MUNICIPIO				
07.001	FUNDO MUNICIPAL DE SAÚDE						
1011	HUMANIZAÇÃO DOS SERVIÇOS DA SAÚDE						
10	Saúde						
301	Atenção Básica						
1032	<b>AQUISIÇÃO DE AMBULÂNCIA / UNIDADE MÓVEL DE SAÚDE</b> SAUDE		1-Projetos	309.000,00	324.450,00	340.673,00	357.706,00
Objetivo	Adquirir transporte para o atendimento dos usuários da saúde, em situação de urgência e emergência	Produto e Meta Física	VEICULOS P/ SAUDE ADQUIRIDOS	5,00	5,00	5,00	5,00
		Unidade de Medida	Percentual	100	105	110	116
		Localização	MUNICIPIO				
07.000	SECRETARIA MUNICIPAL DE SAÚDE						
1011	HUMANIZAÇÃO DOS SERVIÇOS DA SAÚDE						
10	Saúde						
301	Atenção Básica						
1069	<b>AQUISIÇÃO DE CARRO PIPA PARA O MUNICIPIO DE PENDENTE</b> IBIARA		1-Projetos	100.000,00	105.000,00	110.250,00	115.763,00
Objetivo	PROMOVER A SEGURANÇA COM O ABASTECIMENTO DE AGUA DO MUNICIPIO	Produto e Meta Física	CARRO PIPA ADQUIRIDO	5,00	5,00	5,00	5,00
		Unidade de Medida	Percentual	100	105	110	116
		Localização	MUNICIPIO				
09.000	SECRETARIA MUNICIPAL DE AGRICULTURA						
1014	DESENVOLVIMENTO RURAL DO MUNICIPIO						
20	Agricultura						
605	Abastecimento						



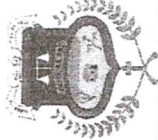
**Prefeitura Municipal de Ibiara**  
Secretaria Municipal da Fazenda

Departamento de Contabilidade - PPA-Plano Plurianual - 2018 à 2021 - R\$ 1,00

Relatórios de Ações Governamentais

Cód. Ação	Nome da Ação	Id. da Ação	Tipo de Ação	Valor (2018)	Valor (2019)	Valor (2020)	Valor (2021)
<b>1014 AQUISIÇÃO DE EQUIPAMENTOS P/ A SEC. DE OBRAS E SERVIÇOS URBANOS</b>							
Objetivo	Adquirir equipamentos para a Secretaria de Obras e Serviços Urbanos	Produto e Meta Física Unidade de Medida	100	5.000,00	5.250,00	5.513,00	5.788
05.000	SECRETARIA MUNICIPAL DE OBRAS E SERVIÇOS URBANOS	100	105	5.000,00	5.250,00	5.513,00	5.788
1007	DESENVOLVIMENTO DA INFRAESTRUTURA MUNICIPAL.	100	110	5.000,00	5.250,00	5.513,00	5.788
15	Urbanismo						
452	Serviços Urbanos						
<b>1051 AQUISIÇÃO DE EQUIPAMENTOS P/ A SEC. MUNICIPAL DE AÇÃO AGRICULTURA</b>							
Objetivo	Pagar despesas com compra de equipamentos para o bom desempenho dos trabalhos da Sec. Municipal de Agricultura.	Produto e Meta Física Unidade de Medida	100	12.000,00	12.600,00	13.230,00	13.897
09.000	SECRETARIA MUNICIPAL DE AGRICULTURA	100	105	12.000,00	12.600,00	13.230,00	13.897
1014	DESENVOLVIMENTO RURAL DO MUNICÍPIO	100	110	12.000,00	12.600,00	13.230,00	13.897
20	Agricultura						
606	Extensão Rural						
<b>1003 AQUISIÇÃO DE EQUIPAMENTOS PARA A CÂMARA MUNICIPAL</b>							
Objetivo	Atender despesas com a compra de equipamentos para o bom desempenho dos trabalhos da Câmara.	Produto e Meta Física Unidade de Medida	100	8.000,00	8.400,00	8.820,00	9.261
01.000	CÂMARA MUNICIPAL.	100	105	8.000,00	8.400,00	8.820,00	9.261
1001	AÇÃO LEGISLATIVA	100	110	8.000,00	8.400,00	8.820,00	9.261
01	Legislativa						
031	Ação Legislativa						
<b>1029 AQUISIÇÃO DE EQUIPAMENTOS PARA A EDUCAÇÃO INFANTIL</b>							
Objetivo	Comprar equipamentos para suprir as necessidades da educação infantil do município.	Produto e Meta Física Unidade de Medida	100	34.593,00	36.323,00	38.139,00	40.046
06.000	SECRETARIA MUNICIPAL DE EDUCAÇÃO	100	105	34.593,00	36.323,00	38.139,00	40.046
1010	PROMOÇÃO DA EDUCAÇÃO PÚBLICA MUNICIPAL. DE BOA QUALIDADE	100	110	34.593,00	36.323,00	38.139,00	40.046
12	Educação						
365	Educação Infantil						
<b>1036 AQUISIÇÃO DE EQUIPAMENTOS PARA A SAÚDE - FUSCAO</b>							
Objetivo	Atender despesas com a compra de equipamentos para o bom desempenho dos serviços de saúde do município	Produto e Meta Física Unidade de Medida	100	5.000,00	5.250,00	5.513,00	5.788
07.001	FUNDO MUNICIPAL DE SAÚDE	100	105	5.000,00	5.250,00	5.513,00	5.788
1011	HUMANIZAÇÃO DOS SERVIÇOS DA SAÚDE	100	110	5.000,00	5.250,00	5.513,00	5.788
10	Saúde						
301	Atenção Básica						
<b>Total das Ações Governamentais</b>				<b>1.297.223,00</b>	<b>1.362.085,00</b>	<b>1.430.191,00</b>	<b>1.501.700</b>

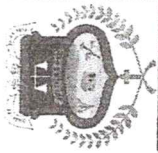




**Prefeitura Municipal de Ibiara**  
Secretaria Municipal da Fazenda

Departamento de Contabilidade - PPA-Plano Plurianual - 2018 à 2021 - R\$ 1,00  
Relatórios de Ações Governamentais

Cód. Ação	Nome da Ação	Id. da Ação	Tipo de Ação	Valor (2018)	Valor (2019)	Valor (2020)	Valor (2021)
1006	<b>AQUISIÇÃO DE EQUIPAMENTOS PARA A SEC. DE ADMINISTRAÇÃO</b>	<b>AÇÃO1006</b>	<b>1-Projetos</b>	8.000,00	8.400,00	8.820,00	9.261,00
Objetivo	Atender despesas com a compra de equipamentos para a Sec. de Administração.	Produto e Meta Fisica Unidade de Medida Localização	SECRETARIA MANTIDA Percentual MUNICIPIO	100	105	110	116
03.000	SECRETARIA MUNICIPAL DE ADMINISTRAÇÃO						
1003	GOVERNABILIDADE DA GESTÃO PÚBLICA						
04	Administração						
122	Administração Geral						
1054	<b>AQUISIÇÃO DE EQUIPAMENTOS PARA A SEC. DE CULTURA E TURISMO</b>	<b>AÇÃO1054</b>	<b>1-Projetos</b>	8.400,00	8.820,00	9.261,00	9.722,00
Objetivo	Atender despesas com a compra de equipamentos para o bom desempenho dos trabalhos do órgão.	Produto e Meta Fisica Unidade de Medida Localização	Equipamentos adquiridos Percentual MUNICIPIO	100	105	110	116
10.000	SECRETARIA MUNICIPAL DE CULTURA E TURISMO						
1015	DESENVOLVIMENTO CULTURAL E TURISTICO MUNICIPAL						
13	Cultura						
392	Difusão Cultural						
1024	<b>AQUISIÇÃO DE EQUIPAMENTOS PARA O ENS. FUNDAMENTAL</b>	<b>AÇÃO1024</b>	<b>1-Projetos</b>	61.300,00	64.365,00	67.583,00	70.962,00
Objetivo	Comprar equipamentos para os diversos setores da Educação Municipal	Produto e Meta Fisica Unidade de Medida Localização	EQUIP.P/ ENSINO FUNDAMENTAL A Percentual MUNICIPIO	100	105	110	116
06.000	SECRETARIA MUNICIPAL DE EDUCAÇÃO						
1010	PROMOÇÃO DA EDUCAÇÃO PÚBLICA MUNICIPAL. DE BOA QUALIDADE						
12	Educação						
361	Ensino Fundamental						
1005	<b>AQUISIÇÃO DE EQUIPAMENTOS PARA O GABINETE DO PREFEITO</b>	<b>AÇÃO1005</b>	<b>1-Projetos</b>	4.000,00	4.200,00	4.410,00	4.631,00
Objetivo	Adquirir equipamentos para o bom desempenho dos trabalhos do órgão.	Produto e Meta Fisica Unidade de Medida Localização	EQUIPAMENTOS ADQUIRIDOS Percentual MUNICIPIO	100	105	110	116
02.000	SECRETARIA - GABINETE DO PREFEITO						
1002	COORDENAÇÃO ADMINISTRATIVA E GOVERNAMENTAL						
04	Administração						
122	Administração Geral						
<b>Total das Ações Governamentais</b>				<b>1.378.923,00</b>	<b>1.447.870,00</b>	<b>1.520.265,00</b>	<b>1.596.278,00</b>



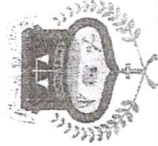
**Prefeitura Municipal de Ibiara**  
Secretaria Municipal da Fazenda

Departamento de Contabilidade - PPA-Plano Plurianual - 2018 à 2021 - R\$ 1.00  
Relatórios de Ações Governamentais

Cód. Ação	Nome da Ação	Id. da Ação	Tipo de Ação	Valor (2018)	Valor (2019)	Valor (2020)	Valor (2021)
1026	<b>AQUISIÇÃO DE ÔNIBUS PARA O TRANSPORTE ESCOLAR</b>	<b>AÇÃO1026</b>	<b>I-Projetos</b>	220.500,00	231.525,00	243.101,00	255.25
Objetivo	Comprar ônibus para transportar alunos da rede municipal de ensino, residentes na zona rural.	Produto e Meta Física Unidade de Medida Localização	ÔNIBUS ESCOLAR ADQUIRIDO Percentual MUNICÍPIO	100	105	110	116
06.000	SECRETARIA MUNICIPAL DE EDUCAÇÃO						
1009	TRANSPORTE ESCOLAR						
12	Educação						
782	Transporte Rodoviário						
1068	<b>Aquisição de Tratores e/ou Retroscavadeira e Implementos Agrícolas</b>	<b>PENDENTE10</b>	<b>I-Projetos</b>	300.000,00	315.000,00	330.750,00	347,28
Objetivo	Adquirir implementos agrícolas em apoio ao produtor rural, visando o desenvolvimento econômico do município	Produto e Meta Física Unidade de Medida Localização	MAQUINAS ADQUIRIDAS Percentual MUNICÍPIO	100	105	110	116
09.000	SECRETARIA MUNICIPAL DE AGRICULTURA						
1001	AÇÃO LEGISLATIVA						
20	Agricultura						
601	Promoção da Produção Vegetal						
1075	<b>AQUISIÇÃO DE VEÍCULO P/SECRETARIA MUNICIPAL DE AÇÃO SOCIAL E CIDADANIA</b>	<b>SE/ASS.1075</b>	<b>I-Projetos</b>	20.000,00	21.000,00	22.050,00	23.15.
Objetivo	PROMOVER AS AÇÕES DA SECRETARIA MUNICIPAL DE AÇÃO SOCIAL E CIDADANIA DO MUNICÍPIO DE IBIARA	Produto e Meta Física Unidade de Medida Localização	VEICULO ADQUIRIDO Percentual MUNICÍPIO	100	105	110	116
08.000	SECRETARIA MUNICIPAL DE AÇÃO SOCIAL E CIDADANIA						
1012	PROTEÇÃO SOCIAL BÁSICA DO MUNICÍPIO						
14	Direitos da Cidadania						
422	Direitos Individuais, Colet. e Difusos						
1002	<b>AQUISIÇÃO DE VEÍCULO PARA A CÂMARA MUNICIPAL</b>	<b>AÇÃO1002</b>	<b>I-Projetos</b>	20.000,00	21.000,00	22.050,00	23.15.
Objetivo	Adquirir veículo para a Câmara Municipal.	Produto e Meta Física Unidade de Medida Localização	VEICULO PARA O LEGISLATIVO AD 100 Percentual MUNICÍPIO	100	105	110	116
01.000	CÂMARA MUNICIPAL						
1001	AÇÃO LEGISLATIVA						
01	Legislativa						
031	Ação Legislativa						

*[Handwritten signature]*

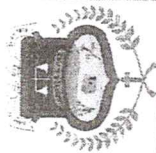




**Prefeitura Municipal de Ibiara**  
Secretaria Municipal da Fazenda

Departamento de Contabilidade - PPA-Plano Plurianual - 2018 à 2021 - R\$ 1,00  
Relatórios de Ações Governamentais

Cód. Ação	Nome da Ação	Id. da Ação	Tipo de Ação	Valor (2018)	Valor (2019)	Valor (2020)	Valor (2021)
1033	<b>AQUISIÇÃO DE VEÍCULO PARA A SAÚDE - SUS</b>	<b>ACÃO1033</b>	<b>1-Projetos</b>				
Objetivo	Adquirir veículo para atender ao deslocamento de equipes de saúde, quando em serviço	Produto e Meta Física Unidade de Medida Localização	VEIC. P/ SAUDE ADQUIRIDOS Percentual MUNICIPIO	52.500,00 5,00 105	55.125,00 5,00 110	57.881,00 5,00 116	60.777,00 5,00 116
07.001	FUNDO MUNICIPAL DE SAÚDE						
1011	HUMANIZAÇÃO DOS SERVIÇOS DA SAÚDE						
10	Saúde						
301	Atenção Básica						
1025	<b>AQUISIÇÃO DE VEÍCULO PARA A SEC. MUNICIPAL DE EDUCAÇÃO</b>	<b>ACÃO1025</b>	<b>1-Projetos</b>				
Objetivo	Comprar veículo para atender as necessidades de deslocamento de equipes de educação, quando em serviço.	Produto e Meta Física Unidade de Medida Localização	VEÍCULO ADQUIRIDO Percentual MUNICIPIO	150.000,00 5,00 105	157.500,00 5,00 110	165.375,00 5,00 116	173.642,00 5,00 116
06.000	SECRETARIA MUNICIPAL DE EDUCAÇÃO						
1010	PROMOÇÃO DA EDUCAÇÃO PÚBLICA MUNICIPAL. DE BOA QUALIDADE.						
12	Educação						
782	Transporte Rodoviário						
1004	<b>AQUISIÇÃO DE VEÍCULO PARA O GABINETE</b>	<b>ACÃO1004</b>	<b>1-Projetos</b>				
Objetivo	Comprar veículo para atender ao gabinete do prefeito	Produto e Meta Física Unidade de Medida Localização	VEÍCULO ADQUIRIDO Percentual MUNICIPIO	40.000,00 5,00 105	42.000,00 5,00 110	44.100,00 5,00 116	46.305,00 5,00 116
02.000	SECRETARIA - GABINETE DO PREFEITO						
1002	COORDENAÇÃO ADMINISTRATIVA E GOVERNAMENTAL						
04	Administração						
122	Administração Geral						
1065	<b>AQUISIÇÃO DE VEÍCULO PARA SECRETARIA MUNICIPAL DE AÇÃO SOCIAL E CIDADANIA</b>	<b>SE.ASS.1065</b>	<b>1-Projetos</b>				
Objetivo	PROMOVER O DESENVOLVIMENTO DAS AÇÕES DE ASSISTENCIA SOCIAL DO MUNICIPIO DE IBIARA	Produto e Meta Física Unidade de Medida Localização	VEICULO ADQUIRIDO Percentual MUNICIPIO	20.000,00 5,00 105	21.000,00 5,00 110	22.050,00 5,00 116	23.153,00 5,00 116
08.000	SECRETARIA MUNICIPAL DE AÇÃO SOCIAL E CIDADANIA						
1012	PROTEÇÃO SOCIAL BÁSICA DO MUNICIPIO						
14	Direitos da Cidadania						
422	Direitos Individuais, Colet. e Difusos						
1062	<b>AQUISIÇÃO DE VEÍCULOS E MÁQUINAS PESADAS IMPLEMENTAÇÃO DO DESENVOLVIMENTO DO MUNICIPIO.</b>	<b>PENDENTE10</b>	<b>1-Projetos</b>				
Objetivo	IMPLEMENTAÇÃO DO DESENVOLVIMENTO DO MUNICIPIO.	Produto e Meta Física Unidade de Medida Localização	MAQUINARIO ADQUIRIDO Percentual MUNICIPIO	200.000,00 5,00 105	210.000,00 5,00 110	220.500,00 5,00 116	231.525,00 5,00 116
05.000	SECRETARIA MUNICIPAL DE OBRAS E SERVIÇOS URBANOS						
1007	DESENVOLVIMENTO DA INFRAESTRUTURA MUNICIPAL.						
15	Urbanismo						
785	Transportes Especiais						



**Prefeitura Municipal de Ibiara**  
Secretaria Municipal da Fazenda

Departamento de Contabilidade - PPA-Plano Plurianual - 2018 à 2021 - R.\$ 1,00  
Relatórios de Ações Governamentais

Cód. Ação	Nome da Ação	Id. da Ação	Tipo de Ação	Valor (2018)	Valor (2019)	Valor (2020)	Valor (2021)
<b>1012</b>	<b>AQUISIÇÃO E DESAPROPRIAÇÃO DE IMÓVEIS</b>	<b>ACÃO1012</b>	<b>1-Projetos</b>	<b>15.000,00</b>	<b>15.750,00</b>	<b>16.538,00</b>	<b>17,36-</b>
<b>Objetivo</b>	Adquirir e desapropriar imóvel de interesse público.	<b>Produto e Meta Física</b>	INFRAESTRUTURA REALIZADA	5,00	5,00	5,00	5,00
05.000	SECRETARIA MUNICIPAL DE OBRAS E SERVIÇOS URBANOS	<b>Unidade de Medida</b>	Percentual	105	110	110	116
1007	DESENVOLVIMENTO DA INFRAESTRUTURA MUNICIPAL	<b>Localização</b>	MUNICÍPIO				
15	Urbanismo						
451	Infra-Estrutura Urbana						
<b>1023</b>	<b>AQUISIÇÃO E DESAPROPRIAÇÃO DE IMÓVEL PARA A EDUCAÇÃO - MDE</b>	<b>ACÃO1023</b>	<b>1-Projetos</b>	<b>43.000,00</b>	<b>45.150,00</b>	<b>47.408,00</b>	<b>49,778</b>
<b>Objetivo</b>	Adquirir e desapropriar imóvel de interesse público da Educação do Município.	<b>Produto e Meta Física</b>	DESAPR. DE IMÓVEL - EDUCAÇÃO	5,00	5,00	5,00	5,00
06.000	SECRETARIA MUNICIPAL DE EDUCAÇÃO	<b>Unidade de Medida</b>	Percentual	105	110	110	116
1010	PROMOÇÃO DA EDUCAÇÃO PÚBLICA MUNICIPAL. DE BOA QUALIDADE.	<b>Localização</b>	MUNICÍPIO				
12	Educação						
361	Ensino Fundamental						
<b>1037</b>	<b>AQUISIÇÃO E DESAPROPRIAÇÃO DE IMÓVEL PARA A SAÚDE.</b>	<b>ACÃO1037</b>	<b>1-Projetos</b>	<b>20.000,00</b>	<b>21.000,00</b>	<b>22.050,00</b>	<b>23,153</b>
<b>Objetivo</b>	Adquirir e desapropriar imóvel de interesse público para a saúde	<b>Produto e Meta Física</b>	IMOVEIS DESAPROPRIADOS	5,00	5,00	5,00	5,00
07.000	SECRETARIA MUNICIPAL DE SAÚDE	<b>Unidade de Medida</b>	Percentual	105	110	110	116
1007	DESENVOLVIMENTO DA INFRAESTRUTURA MUNICIPAL.	<b>Localização</b>	MUNICÍPIO				
10	Saúde						
301	Atenção Básica						
<b>2061</b>	<b>ASSISTÊNCIA AOS PEQUENOS PRODUTORES RURAIS</b>	<b>ACÃO2061</b>	<b>2-Atividades</b>	<b>54.150,00</b>	<b>56.858,00</b>	<b>59.700,00</b>	<b>62,685</b>
<b>Objetivo</b>	Mantém despesas com apoio ao pequeno produtor rural: ministrando cursos de capacitação, aquisição de defensivos agrícolas, insumos, corte de terra, assistência técnica e outros.	<b>Produto e Meta Física</b>	PRODUTORES RURAIS ATENDIDOS	5,00	5,00	5,00	5,00
09.000	SECRETARIA MUNICIPAL DE AGRICULTURA	<b>Unidade de Medida</b>	Percentual	105	110	110	116
1014	DESENVOLVIMENTO RURAL DO MUNICÍPIO	<b>Localização</b>	MUNICÍPIO				
20	Agricultura						
606	Extensão Rural						

Total das Ações Governamentais

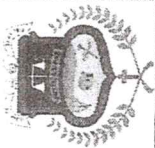
2.534.073,00

2.660.778,00

2.793.818,00

2.933.510,00

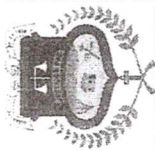




**Prefeitura Municipal de Ibiara**  
Secretaria Municipal da Fazenda

Departamento de Contabilidade - PPA-Plano Plurianual - 2018 à 2021 - R\$ 1,00  
Relatórios de Ações Governamentais

Cód. Ação	Nome da Ação	Id. da Ação	Tipo de Ação	Valor (2018)	Valor (2019)	Valor (2020)	Valor (2021)
2059	<b>BENEFÍCIOS EVENTUAIS - Instituídos na LOAS e regulamento p/ Lei Municipal</b>	AÇÃO2059	2-Atividades	27.000,00	28.350,00	29.768,00	31.250,00
Objetivo	Assistir famílias necessitadas, através de benefícios de caráter suplementar e provisório, instituídos pela LOAS e regulamentados em Lei Municipal, em virtude de nascimento, morte, situações de vulnerabilidade temporária e de calamidade pública.	Produto e Meta Física Unidade de Medida Localização	BENEFÍCIOS EVENTUAIS GARANTIII 100 Percentual MUNICÍPIO	105	110	116	
08.001	FUNDO MUNICIPAL DE ASSIST. SOCIAL DO MUNIC. DE IBIARA						
1012	PROTEÇÃO SOCIAL BASICA DO MUNICÍPIO						
08	Assistência Social						
244	Assistência Comunitária						
2074	<b>COFINANCIAMENTO DOS PROGRAMAS SUS COM FUS</b>	AÇÃO2074	2-Atividades	244.500,00	256.725,00	269.561,00	283.035,00
Objetivo	Pagar despesas excedentes, realizadas pelos programas do SUS com recursos financeiros do FUS.	Produto e Meta Física Unidade de Medida Localização	COFINANCIAMENTOS C/SUS Percentual MUNICÍPIO	105	110	116	
07.001	FUNDO MUNICIPAL DE SAÚDE						
1011	HUMANIZAÇÃO DOS SERVIÇOS DA SAÚDE						
10	Saúde						
301	Atenção Básica						
2049	<b>Co-Financiamento dos Serviços, Programas e Projetos do SUAS</b>	AÇÃO2049	2-Atividades	219.900,00	230.895,00	242.440,00	254.562,00
Objetivo	Viaabilizar recursos e meios para o funcionamento dos Serviços, Programas e Projetos do SUAS através da aquisição de material permanente, bem como outros insumos necessários ao desenvolvimento das ações e da manutenção do CRAS, Núcleo do SCFV, entre outros.	Produto e Meta Física Unidade de Medida Localização	CO-FINANCIAMENTOS ATENDIDOS 100 Percentual MUNICÍPIO	105	110	116	
08.001	FUNDO MUNICIPAL DE ASSIST. SOCIAL DO MUNIC. DE IBIARA						
1012	PROTEÇÃO SOCIAL BASICA DO MUNICÍPIO						
08	Assistência Social						
244	Assistência Comunitária						

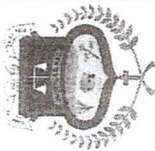


**Prefeitura Municipal de Ibiara**  
Secretaria Municipal da Fazenda

Departamento de Contabilidade - PPA-Plano Plurianual - 2018 à 2021 - R\$ 1,00  
Relatórios de Ações Governamentais

Cód. Ação	Nome da Ação	Id. da Ação	Tipo de Ação	Valor (2018)	Valor (2019)	Valor (2020)	Valor (2021)
2090	Co-Financiamento Estadual para o FUNDO MUNICIPAL DE ASSIST. SOCIAL /FMS /BL. BASICA	PENDENTE20	2-Atividades	38.000,00	39.900,00	41.895,00	43,99
Objetivo	Viabilizar recursos e metas para o funcionamento dos Serviços, Programas e Projetos do SUAS através da aquisição de materiais e insumos necessários ao desenvolvimento das ações e da manutenção do FUNDO MUNICIPAL DE ASSIST. SOCIAL DO MUNIC. DE IBIARA.	Produto e Meta Física Unidade de Medida Localização	ASSIST.SOCIAL GARANTIDA Percentual MUNICÍPIO	100	105	110	116
08.001	FUNDO MUNICIPAL DE ASSIST. SOCIAL DO MUNIC. DE IBIARA						
1012	PROTEÇÃO SOCIAL BASICA DO MUNICÍPIO						
08	Assistência Social						
244	Assistência Comunitária						
1046	Const., Reconstr.e Ampliação de Açudes, Barreiros e Barragens	ACÃO1046	1-Projetos	2.014.500,00	2.115.225,00	2.220.986,00	2.332,03
Objetivo	Promover a segurança hídrica do município para atender a necessidade de ampliação de armazenamento d'água.	Produto e Meta Física Unidade de Medida Localização	Infraestrutura REALIZADA Percentual MUNICÍPIO	100	105	110	116
09.000	SECRETARIA MUNICIPAL DE AGRICULTURA						
1014	DESENVOLVIMENTO RURAL DO MUNICÍPIO						
18	Gestão Ambiental						
544	Recursos Hídricos						
1013	CONSTRUÇÃO AMPLIAÇÃO E REFORMA DE PRÉDIO PÚBLICO	ACÃO1013	1-Projetos	20.000,00	21.000,00	22.050,00	23,15
Objetivo	Atender despesas com construção, ampliação e reforma de prédios públicos.	Produto e Meta Física Unidade de Medida	INFRAESTRUTURA REALIZADA Percentual MUNICÍPIO	100	105	110	116
05.000	SECRETARIA MUNICIPAL DE OBRAS E SERVIÇOS URBANOS						
1007	DESENVOLVIMENTO DA INFRAESTRUTURA MUNICIPAL						
15	Urbanismo						
451	Infra-Estrutura Urbana						
1057	CONSTRUÇÃO DA BASE DO SAMU - SUS	ACÃO1057	1-Projetos	85.000,00	89.250,00	93.713,00	98,39
Objetivo	Construir prédio para abrigar os serviços do SAMU.	Produto e Meta Física Unidade de Medida Localização	SAMU MANTIDO Percentual MUNICÍPIO	100	105	110	116
07.001	FUNDO MUNICIPAL DE SAÚDE						
1011	HUMANIZAÇÃO DOS SERVIÇOS DA SAÚDE						
10	Saúde						
302	Assistência Hospitalar e Ambulatorial						
Total das Ações Governamentais				5.182.973,00	5.442.123,00	5.714.231,00	5.999,94

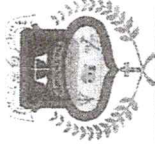




**Prefeitura Municipal de Ibiara**  
Secretaria Municipal da Fazenda

Departamento de Contabilidade - PPA-Plano Plurianual - 2018 à 2021 - R\$ 1,00  
Relatórios de Ações Governamentais

Cód. Ação	Nome da Ação	Id. da Ação	Tipo de Ação	Valor (2018)	Valor (2019)	Valor (2020)	Valor (2021)
1058	CONSTRUÇÃO DA SEDE DO NASF - SUS	ACÃO1058	1-Projetos	25.000,00	26.250,00	27.563,00	28,94
Objetivo	Construir prédio para sediar os trabalhos do NASF	Produto e Meta Física	NASF MANTIDO	5,00	5,00	5,00	5,00
07.001	FUNDO MUNICIPAL DE SAÚDE:	Unidade de Medida	Percentual	105	110	116	116
1011	HUMANIZAÇÃO DOS SERVIÇOS DA SAÚDE	Localização	MUNICÍPIO				
10	Saúde						
302	Assistência Hospitalar e Ambulatorial						
1043	CONSTRUÇÃO DE ATERRO SANITÁRIO	ACÃO1043	1-Projetos	257.000,00	269.850,00	283.343,00	297,51
Objetivo	Atender despesas c/ a construção de espaço para depósito de resíduos sólidos, gerados pela atividade humana.	Produto e Meta Física	ATERRO SANITARIO CONSTRUIDO	5,00	5,00	5,00	5,00
05.000	SECRETARIA MUNICIPAL DE OBRAS E SERVIÇOS URBANOS	Unidade de Medida	Percentual	105	110	116	116
1007	DESENVOLVIMENTO DA INFRAESTRUTURA MUNICIPAL.	Localização	MUNICÍPIO				
18	Gestão Ambiental						
541	Preservação e Conservação Ambiental						
1016	CONSTRUÇÃO DE CASAS POPULARES	ACÃO1016	1-Projetos	505.700,00	530.985,00	557.534,00	585,41
Objetivo	Construir casas para indivíduos de baixa renda.	Produto e Meta Física	Casas construídas	5,00	5,00	5,00	5,00
05.000	SECRETARIA MUNICIPAL DE OBRAS E SERVIÇOS URBANOS	Unidade de Medida	Percentual	105	110	116	116
1007	DESENVOLVIMENTO DA INFRAESTRUTURA MUNICIPAL.	Localização	MUNICÍPIO				
15	Urbanismo						
452	Serviços Urbanos						
1074	CONSTRUÇÃO DE CENTRO DE REFERENCIA ESPECIALIZADO DE ASSISTENCIA SOCIAL (CREAS)	SEASS.1074	1-Projetos	130.000,00	136.500,00	143.325,00	150,49
Objetivo	Desenvolver atividades sócio educativas junto a população no Município de Ibiara	Produto e Meta Física	CREAS IMPLANTADO	5,00	5,00	5,00	5,00
08.000	SECRETARIA MUNICIPAL DE AÇÃO SOCIAL E CIDADANIA	Unidade de Medida	Percentual	105	110	116	116
1012	PROTEÇÃO SOCIAL BASICA DO MUNICÍPIO	Localização	MUNICÍPIO				
14	Direitos da Cidadania						
422	Direitos Individuais, Colet. e Difusos						
1027	CONSTRUÇÃO DE ESCOLAS PARA A EDUCAÇÃO INFANTIL.	ACÃO1027	1-Projetos	385.310,00	404.576,00	424.804,00	446,04
Objetivo	Atender despesas com a construção de escolas para atender a demanda de Educação Infantil do município	Produto e Meta Física	ESCOLAS INFANTIS CONSTRUIDAS	5,00	5,00	5,00	5,00
06.000	SECRETARIA MUNICIPAL DE EDUCAÇÃO	Unidade de Medida	Percentual	105	110	116	116
1010	PROMOÇÃO DA EDUCAÇÃO PUBLICA MUNICIPAL. DE BOA QUALIDADE.	Localização	MUNICÍPIO				
12	Educação						
365	Educação Infantil						

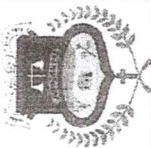


**Prefeitura Municipal de Ibiara**  
Secretaria Municipal da Fazenda

Departamento de Contabilidade - PPA-Plano Plurianual - 2018 à 2021 - R.\$ 1.00  
Relatórios de Ações Governamentais

Cód. Ação	Nome da Ação	Id. da Ação	Tipo de Ação	Valor (2018)	Valor (2019)	Valor (2020)	Valor (2021)
1041	CONSTRUÇÃO DE MÓDULOS SANITÁRIOS NA Z. RURAL	ACÃO1041	1-Projetos	212.100,00	222.705,00	5,00	233.840,00
Objetivo	Pagar despesa com a construção de módulos sanitários em residências de pessoas de baixa renda.	Produto e Meta Física Unidade de Medida	Módulos sanitários construídos Percentual	100	105	110	116
05.000	SECRETARIA MUNICIPAL DE OBRAS E SERVIÇOS URBANOS	Realização	MUNICÍPIO				
1007	DESENVOLVIMENTO DA INFRAESTRUTURA MUNICIPAL						
17	Saneamento						
511	Saneamento Básico Rural						
1077	CONSTRUÇÃO DE MÓDULOS SANITÁRIOS NA Z. URBANA	PENDENTE10	1-Projetos	104.500,00	109.725,00	5,00	115.211,00
Objetivo	Atender despesas com construção de módulos sanitários em comunidades da zona urbana	Produto e Meta Física Unidade de Medida	MODULOS SANITARIOS CONSTRUIII Percentual	100	105	110	116
05.000	SECRETARIA MUNICIPAL DE OBRAS E SERVIÇOS URBANOS	Realização	MUNICÍPIO				
1007	DESENVOLVIMENTO DA INFRAESTRUTURA MUNICIPAL						
17	Saneamento						
512	Saneamento Básico Urbano						
1049	CONSTRUÇÃO DE PARQUE DE EXPOSIÇÃO AGROPECUÁRIO	ACÃO1049	1-Projetos	33.000,00	34.650,00	5,00	36.383,00
Objetivo	Construir um espaço para os produtores rurais possa expor e comercializar os seus produtos	Produto e Meta Física Unidade de Medida	INFRAESTRUTURA MUNICIPAL Percentual	100	105	110	116
09.000	SECRETARIA MUNICIPAL DE AGRICULTURA	Localização	MUNICÍPIO				
1014	DESENVOLVIMENTO RURAL DO MUNICÍPIO						
20	Agricultura						
606	Extensão Rural						
1053	Construção de Pontes, Passagens Molhadas e Mata-burros	ACÃO1053	1-Projetos	273.500,00	287.175,00	5,00	301.534,00
Objetivo	Atender despesas com a Construção de Pontes, Passagens Molhadas e Mata-burros no município.	Produto e Meta Física Unidade de Medida	INFRAESTRUTURA EM MOBILIDADE Percentual	100	105	110	116
09.000	SECRETARIA MUNICIPAL DE AGRICULTURA	Localização	MUNICÍPIO				
1007	DESENVOLVIMENTO DA INFRAESTRUTURA MUNICIPAL						
26	Transporte						
782	Transporte Rodoviário						
1059	CONSTRUÇÃO DE PRAÇA DE EVENTOS	ACÃO1059	1-Projetos	371.200,00	389.760,00	5,00	409.248,00
Objetivo	Construir praça para a realização de eventos culturais e festivos do município	Produto e Meta Física Unidade de Medida	PRAÇA DE EVENTOS CONSTRUIDA Percentual	100	105	110	116
10.000	SECRETARIA MUNICIPAL DE CULTURA E TURISMO	Localização	MUNICÍPIO				
1015	DESENVOLVIMENTO CULTURAL E TURISTICO MUNICIPAL						
13	Cultura						
392	Difusão Cultural						
<b>Total das Ações Governamentais</b>				<b>7.480.283,00</b>	<b>7.854.299,00</b>	<b>8.247.016,00</b>	<b>8.659.367</b>

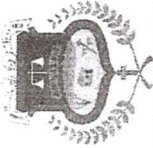




**Prefeitura Municipal de Ibiara**  
Secretaria Municipal da Fazenda

Departamento de Contabilidade - PPA-Plano Plurianual - 2018 à 2021 - R\$ 1,00  
Relatórios de Ações Governamentais

Cód. Ação	Nome da Ação	Id. da Ação	Tipo de Ação	Valor (2018)	Valor (2019)	Valor (2020)	Valor (2021)
2076	<b>CONSTRUÇÃO DE QUADRAS POLIESPORTIVA</b>	ACÃO2076	2-Atividades	0,00	5,00	5,00	5,00
Objetivo	Manter as atividades de esporte e lazer do município.	Produto e Meta Física	ESPORTE GARANTIDO	100	110	110	116
10.000	SECRETARIA MUNICIPAL DE CULTURA E TURISMO	Unidade de Medida	Percentual	0,00	5,00	5,00	5,00
1016	DESPORTO E LAZER	Localização	MUNICÍPIO	105	110	110	116
13	Cultura						
813	Lazer						
1076	<b>CONSTRUÇÃO DE QUADRAS POLIESPORTIVA NO MUNICÍPIO DE IBIARA</b>	PENDENTE10	1-Projetos	195.000,00	204.750,00	214.988,00	225.737,00
Objetivo	PROMOVER AÇÕES POLIESPORTIVAS NO MUNICÍPIO DE IBIARA	Produto e Meta Física	ESPORTE MANTIDO	100	105	110	116
10.000	SECRETARIA MUNICIPAL DE CULTURA E TURISMO	Unidade de Medida	Percentual	100	105	110	116
1015	DESENVOLVIMENTO CULTURAL E TURÍSTICO MUNICIPAL	Localização	MUNICÍPIO	105	110	110	116
27	Desporto e Lazer						
813	Lazer						
1048	<b>CONSTRUÇÃO E MELHORIA DE MATADOURO PÚBLICO</b>	ACÃO1048	1-Projetos	196.500,00	206.325,00	216.641,00	227.473,00
Objetivo	Pagar despesas com construção, ampliação e recuperação de Matadouro Público Municipal.	Produto e Meta Física	INFRAESTRUTURA MUNICIPAL	100	105	110	116
09.000	SECRETARIA MUNICIPAL DE AGRICULTURA	Unidade de Medida	Percentual	100	105	110	116
1007	DESENVOLVIMENTO DA INFRAESTRUTURA MUNICIPAL	Localização	MUNICÍPIO	105	110	110	116
18	Gestão Ambiental						
304	Vigilância Sanitária						
1017	<b>CONSTRUÇÃO E PERFURAÇÃO DE POÇOS E EQUIPAMENTOS</b>	ACÃO1017	1-Projetos	306.000,00	321.300,00	337.365,00	354.233,00
Objetivo	Pagar despesas com a expansão do sistema de abastecimento d'água	Produto e Meta Física	CONSTR. E PERF. DE POÇOS REALIZ	100	105	110	116
05.000	SECRETARIA MUNICIPAL DE OBRAS E SERVIÇOS URBANOS	Unidade de Medida	Percentual	100	105	110	116
1007	DESENVOLVIMENTO DA INFRAESTRUTURA MUNICIPAL	Localização	MUNICÍPIO	105	110	110	116
17	Saneamento						
512	Saneamento Básico Urbano						
1047	<b>CONSTRUÇÃO E RECUP. DE POÇOS, CISTERNAS E T. DE PEDRA</b>	ACÃO1047	1-Projetos	159.600,00	167.580,00	175.959,00	184.757,00
Objetivo	Atender despesas com a construção e recuperação de poços, cisternas e tanques de pedra, no município.	Produto e Meta Física	ABASTECIMENTO D'ÁGUA GARANT	100	105	110	116
09.000	SECRETARIA MUNICIPAL DE AGRICULTURA	Unidade de Medida	Percentual	100	105	110	116
1014	DESENVOLVIMENTO RURAL DO MUNICÍPIO	Localização	MUNICÍPIO	105	110	110	116
18	Gestão Ambiental						
544	Recursos Hídricos						



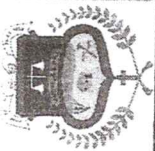
**Prefeitura Municipal de Ibiara**  
Secretaria Municipal da Fazenda

Departamento de Contabilidade - PPA-Plano Plurianual - 2018 à 2021 - R\$ 1,00

Relatórios de Ações Governamentais

Cód. Ação	Nome da Ação	Id. da Ação	Tipo de Ação	Valor (2018)	Valor (2019)	Valor (2020)	Valor (2021)
1052	CONSTRUÇÃO E RECUPERAÇÃO DE ESTRADAS VICINAIS	AÇÃO1052	I-Projetos	23.000,00	24.150,00	25.358,00	26.621,00
Objetivo	Pagar despesas com a construção e recuperação de estradas vicinais do município.	Produto e Meta Física Unidade de Medida	ESTRADAS VICINAIS MANTIDAS Percentual	100	105	110	116
09.000	SECRETARIA MUNICIPAL DE AGRICULTURA	Localização	MUNICÍPIO				
1007	DESENVOLVIMENTO DA INFRAESTRUTURA MUNICIPAL.						
26	Transporte						
782	Transporte Rodoviário						
1008	CONSTRUÇÃO E RECUPERAÇÃO DE INFRAESTRUTURA URBANA	AÇÃO1008	I-Projetos	166.500,00	174.825,00	183.566,00	192.741,00
Objetivo	Construção e recuperação de pavimentação urbana e drenagem.	Produto e Meta Física Unidade de Medida	INFRAESTRUTURA URBANA REALIZADA Percentual	100	105	110	116
05.000	SECRETARIA MUNICIPAL DE OBRAS E SERVIÇOS URBANOS	Localização	MUNICÍPIO				
1007	DESENVOLVIMENTO DA INFRAESTRUTURA MUNICIPAL.						
15	Urbanismo						
451	Infra-Estrutura Urbana						
1040	CONSTRUÇÃO E RECUPERAÇÃO DE REDE DE ESGOTOS	AÇÃO1040	I-Projetos	428.500,00	449.925,00	472.421,00	496.041,00
Objetivo	Pagar despesas com a construção e recuperação de rede de esgotos e galerias, no município.	Produto e Meta Física Unidade de Medida	SANEAMENTO BÁSICO REALIZADO Percentual	100	105	110	116
05.000	SECRETARIA MUNICIPAL DE OBRAS E SERVIÇOS URBANOS	Localização	MUNICÍPIO				
1007	DESENVOLVIMENTO DA INFRAESTRUTURA MUNICIPAL.						
17	Saneamento						
512	Saneamento Básico Urbano						
1055	CONSTRUÇÃO E RECUPERAÇÃO DE UNIDADES ESPORTIVAS	AÇÃO1055	I-Projetos	265.500,00	278.775,00	292.714,00	307.341,00
Objetivo	Atender despesas com a construção e recuperação de quadras poliesportivas, ginásios e campo de futebol.	Produto e Meta Física Unidade de Medida	ESPORTE MANTIDO Percentual	100	105	110	116
10.000	SECRETARIA MUNICIPAL DE CULTURA E TURISMO	Localização	MUNICÍPIO				
1016	DESPORTO E LAZER						
27	Desporto e Lazer						
812	Desporto Comunitário						
<b>Total das Ações Governamentais</b>				<b>9.220.883,00</b>	<b>9.681.929,00</b>	<b>10.166.028,00</b>	<b>10.674.328,00</b>

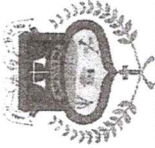




**Prefeitura Municipal de Ibiara**  
Secretaria Municipal da Fazenda

Departamento de Contabilidade - PPA-Plano Plurianual - 2018 à 2021 - R\$ 1.00  
Relatórios de Ações Governamentais

Cód. Ação	Nome da Ação	Id. da Ação	Tipo de Ação	Valor (2018)	Valor (2019)	Valor (2020)	Valor (2021)
1009	CONSTRUÇÃO E/OU AMPLIAÇÃO DE PRACAS, PARQUES, JARDINS, CANTEIROS E CALÇADÕES.	ACÃO1009	I-Projetos	70.000,00	73.500,00	77.175,00	81.03
Objetivo	ATENDER DESPESAS C/ CONSTRUÇÃO E/OU AMPLIAÇÃO DE PRACAS, PARQUES, JARDINS, CANTEIROS E CALÇADÕES NO MUNICÍPIO DE IBIARA	Produto e Meta Física Unidade de Medida Localização	INFRAESTRUTURA REALIZADA Percentual MUNICÍPIO	100	105	110	116
05.000	SECRETARIA MUNICIPAL DE OBRAS E SERVIÇOS URBANOS						
1007	DESENVOLVIMENTO DA INFRAESTRUTURA MUNICIPAL						
14	Direitos da Cidadania						
451	Infra-Estrutura Urbana						
1039	CONSTRUÇÃO E/OU RECONSTRUÇÃO EM MELHORIA DE UNIDADES HABITACIONAIS	SESAU1039	I-Projetos	199.000,00	208.950,00	219.398,00	230,36
Objetivo	Pagar despesas com a construção e/ou reconstrução com melhoria de UNIDADES HABITACIONAIS.	Produto e Meta Física Unidade de Medida Localização	UNI.HABITACIONAIS REALIZADAS Percentual MUNICÍPIO	100	105	110	116
07.000	SACRETARIA MUNICIPAL DE SAÚDE						
1007	DESENVOLVIMENTO DA INFRAESTRUTURA MUNICIPAL						
10	Saúde						
305	Vigilância Epidemiológica						
1022	CONSTRUÇÃO, AMPL. E REFORMA DA SEC. DE EDUCAÇÃO	ACÃO1022	I-Projetos	31.000,00	32.550,00	34.178,00	35,886
Objetivo	Atender despesas com construção, ampliação e reforma do prédio da Secretaria Municipal de Educação.	Produto e Meta Física Unidade de Medida Localização	SECR. CONSTR., AMPLIADA E REFO Percentual MUNICÍPIO	100	105	110	116
06.000	SECRETARIA MUNICIPAL DE EDUCAÇÃO						
1010	PROMOÇÃO DA EDUCAÇÃO PÚBLICA MUNICIPAL. DE BOA QUALIDADE						
12	Educação						
361	Ensino Fundamental						
1038	CONSTRUÇÃO, AMPL. E REFORMA DA SEC. MUNIC. SESAU1038 DE SAÚDE - FUS		I-Projetos	14.000,00	14.700,00	15.435,00	16,207
Objetivo	Pagar despesas de construção, ampliação e reforma do prédio da Sec. Municipal de Saúde.	Produto e Meta Física Unidade de Medida Localização	INFRAESTR.EM SAUDE REALIZADA Percentual MUNICÍPIO	100	105	110	116
07.000	SACRETARIA MUNICIPAL DE SAÚDE						
1011	HUMANIZAÇÃO DOS SERVIÇOS DA SAÚDE						
10	Saúde						
301	Atenção Básica						



# Prefeitura Municipal de Ibiara

Secretaria Municipal da Fazenda

Departamento de Contabilidade - PPA-Plano Plurianual - 2018 à 2021 - R\$ 1,00

Relatórios de Ações Governamentais

Cód. Ação	Nome da Ação	Id. da Ação	Tipo de Ação	Valor (2018)	Valor (2019)	Valor (2020)	Valor (2021)	Valor (2022)
1011	CONSTRUÇÃO, AMPL. E REFORMA DE MERCADO PÚBLICO	ACÃO1011	I-Projetos	64.000,00	67.200,00	5,00	70.560,00	5,00
Objetivo	Atender despesas com construção, ampliação e reforma de Mercado Público Municipal.	Produto e Meta Física Unidade de Medida	INFRAESTRUTURA REALIZADA Percentual	100	105	110	116	116
05.000	SECRETARIA MUNICIPAL DE OBRAS E SERVIÇOS URBANOS	MOBILIZAÇÃO	MUNICÍPIO					
1007	DESENVOLVIMENTO DA INFRAESTRUTURA MUNICIPAL							
15	Urbanismo							
451	Infra-Estrutura Urbana							
1001	CONSTRUÇÃO, AMPLIAÇÃO E REFORMA DE CÂMARA	ACÃO1001	I-Projetos	15.000,00	15.750,00	5,00	16.538,00	5,00
Objetivo	Pagar despesas com construção, ampliação e reforma do prédio da Câmara Municipal.	Produto e Meta Física Unidade de Medida	MELHORIA DO LEGISLATIVO PAL.R Percentual	105	110	110	116	116
01.000	CÂMARA MUNICIPAL	Localização	MUNICÍPIO					
1001	ACÃO LEGISLATIVA							
01	Legislativa							
031	Ação Legislativa							
1010	CONSTRUÇÃO, AMPLIAÇÃO E REFORMA DE CEMITÉRIO PÚBLICO	ACÃO1010	I-Projetos	55.600,00	58.380,00	5,00	61.299,00	5,00
Objetivo	Construir, Ampliar e reformar cemitérios públicos municipais.	Produto e Meta Física Unidade de Medida	INFRAESTRUTURA REALIZADA Percentual	100	105	110	116	116
05.000	SECRETARIA MUNICIPAL DE OBRAS E SERVIÇOS URBANOS	MOBILIZAÇÃO	MUNICÍPIO					
1007	DESENVOLVIMENTO DA INFRAESTRUTURA MUNICIPAL							
15	Urbanismo							
451	Infra-Estrutura Urbana							
1030	CONSTRUÇÃO, REFORMA E AMPLIAÇÃO E EQUIPAMENTOS DE UNIDADES BÁSICAS DE SAÚDE - UBS	ACÃO1030	I-Projetos	1.286.000,00	1.350.300,00	5,00	1.417.815,00	5,00
Objetivo	Atender despesas para melhoramento da saúde pública municipal	Produto e Meta Física Unidade de Medida	INFRAESTRUTURA REALIZADA Percentual	100	105	110	116	116
07.001	FUNDO MUNICIPAL DE SAÚDE	Localização	MUNICÍPIO					
1011	HUMANIZAÇÃO DOS SERVIÇOS DA SAÚDE							
10	Saúde							
301	Atenção Básica							

Total das Ações Governamentais

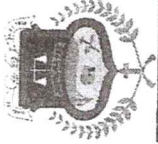
10.955.483,00

11.503.259,00

12.078.426,00

12.682.344

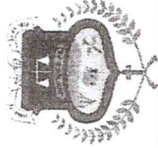




**Prefeitura Municipal de Ibiara**  
Secretaria Municipal da Fazenda

Departamento de Contabilidade - PPA-Plano Plurianual - 2018 à 2021 - R\$ 1,00  
Relatórios de Ações Governamentais

Cód. Ação	Nome da Ação	Id. da Ação	Tipo de Ação	Valor (2018)	Valor (2019)	Valor (2020)	Valor (2021)
1019	Construção, Ampliação e Reconstrução de Unidades Escolares e Aquisição de Equipamentos	ACÃO1019	1-Projetos	453.000,00	5,00	499.433,00	5,00
Objetivo	Atender despesas c/ construção de escolas para atender a demanda do Ensino Fundamental, no município.	Produto e Meta Física Unidade de Medida	INFRAESTRUTURA ESCOLAR REALI 100 Percentual	475.650,00	5,00	499.433,00	5,00
06.000	SECRETARIA MUNICIPAL DE EDUCAÇÃO	Localização	MUNICIPIO	105	110	116	116
1010	PROMOÇÃO DA EDUCAÇÃO PÚBLICA MUNICIPAL. DE BOA QUALIDADE:						
12	Educação						
361	Ensino Fundamental						
1070	Construção/Reforma/Ampliação de Creche e Aquisição de Equipamentos	PENDENTE10	1-Projetos	345.000,00	5,00	380.363,00	5,00
Objetivo	Construir, ampliar, reformar e adequar Creches e adquirir equipamentos para um melhor atendimento das crianças do Município de Ibiara.	Produto e Meta Física Unidade de Medida	CRECHES MANTIDAS Percentual	362.250,00	5,00	380.363,00	5,00
06.000	SECRETARIA MUNICIPAL DE EDUCAÇÃO	Localização	MUNICIPIO	105	110	116	116
1010	PROMOÇÃO DA EDUCAÇÃO PÚBLICA MUNICIPAL. DE BOA QUALIDADE:						
12	Educação						
365	Educação Infantil						
2100	Contrapartida da Estruturação da Rede de Serviços socioassistenciais da PSB	PENDENTE21	2-Atividades	8.000,00	5,00	8.820,00	5,00
Objetivo	Promover a obrigação legal conforme convênio firmado com o MDS através do FNAS.	Produto e Meta Física Unidade de Medida	Contrapartidas ao SUAS Percentual	8.400,00	5,00	8.820,00	5,00
08.001	FUNDO MUNICIPAL DE ASSIST. SOCIAL DO MUNIC. DE IBIARA	Localização	MUNICIPIO	105	110	116	116
1012	PROTEÇÃO SOCIAL BÁSICA DO MUNICÍPIO						
08	Assistência Social						
244	Assistência Comunitária						
2094	Contribuição ao Seguro Safra	PENDENTE20	2-Atividades	30.000,00	5,00	33.075,00	5,00
Objetivo	CONTRIBUIR AO SEGURO SAFRA, PROMOVENDO DESENVOLVIMENTO DA AGRICULTURA E OFERECENDO MELHORES CONDIÇÕES AO HOMEM DO CAMPO.	Produto e Meta Física Unidade de Medida	SEGURO SAFRA Percentual	31.500,00	5,00	33.075,00	5,00
09.000	SECRETARIA MUNICIPAL DE AGRICULTURA	Localização	MUNICIPIO	105	110	116	116
1014	DESENVOLVIMENTO RURAL DO MUNICÍPIO						
20	Agricultura						
606	Extensão Rural						

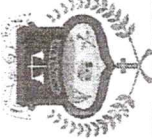


**Prefeitura Municipal de Ibiara**  
Secretaria Municipal da Fazenda

Departamento de Contabilidade - PPA-Plano Plurianual - 2018 à 2021 - R\$ 1,00  
Relatórios de Ações Governamentais

Cód. Ação	Nome da Ação	Id. da Ação	Tipo de Ação	Valor (2018)	Valor (2019)	Valor (2020)	Valor (2021)
2064	<b>CONTRIBUIÇÃO DA SAÚDE PARA O PASEP</b>	ACÃO2064	2-Atividades	5.000,00	5.250,00	5.513,00	5.788
Objetivo	Pagar contribuições devidas ao PASEP.	Produto e Meta Fisica	PASEP GARANTIDO	100	5,00	5,00	5,00
07.001	FUNDO MUNICIPAL DE SAÚDE	Unidade de Medida	Percentual	105	110	110	116
1006	TRANSPARENCIA DO DINHEIRO PUBLICO	Localização	MUNICIPIO				
04	Administração						
123	Administração Financeira						
2043	<b>CONTRIBUIÇÃO P/ O CONSÓRCIO INTERMUNICÍPIOS DE SAÚDE - FUS</b>	ACÃO2043	2-Atividades	20.127,00	21.133,00	22.190,00	23.300
Objetivo	Mantem contribuição para o Consórcio Intermunicipal de Saúde, que atende ao município	Produto e Meta Fisica	CONSORCIO SAUDE ATENDIDO	100	105	110	116
07.001	FUNDO MUNICIPAL DE SAÚDE	Unidade de Medida	Percentual				
1011	HUMANIZAÇÃO DOS SERVIÇOS DA SAÚDE	Localização	MUNICIPIO				
10	Saúde						
302	Assistência Hospitalar e Ambulatorial						
2004	<b>CONTRIBUIÇÃO PARA A FAMUP e outros</b>	ACÃO2004	2-Atividades	16.000,00	16.800,00	17.640,00	18.522
Objetivo	Pagar contribuição mensal à Federação das Associações de Municípios da Paraíba, entre outras.	Produto e Meta Fisica	CONTRIBUIÇÕES MANTIDA	100	105	110	116
02.000	SECRETARIA - GABINETE DO PREFEITO	Unidade de Medida	Percentual				
1002	COORDENAÇÃO ADMINISTRATIVA E GOVERNAMENTAL	Localização	MUNICIPIO				
04	Administração						
122	Administração Geral						
2007	<b>CONTRIBUIÇÃO PARA A PROCURADORIA GERAL DE AÇÃO2007</b>	ACÃO2007	2-Atividades	6.000,00	6.300,00	6.615,00	6.946
Objetivo	Contribuição, mediante convênio ou Lei Municipal, para a Procuradoria Geral do Estado	Produto e Meta Fisica	CONTRIBUIÇÕES MANTIDAS	100	105	110	116
04.000	SECRETARIA MUNICIPAL DA FAZENDA	Unidade de Medida	Percentual				
1006	TRANSPARENCIA DO DINHEIRO PUBLICO	Localização	MUNICIPIO				
04	Administração						
123	Administração Financeira						
2010	<b>CONTRIBUIÇÃO PARA O PASEP</b>	ACÃO2010	2-Atividades	90.000,00	94.500,00	99.225,00	104.186
Objetivo	Pagar contribuições devidas ao PASEP	Produto e Meta Fisica	PASEP ASSISTIDO	100	105	110	116
04.000	SECRETARIA MUNICIPAL DA FAZENDA	Unidade de Medida	Percentual				
1006	TRANSPARENCIA DO DINHEIRO PUBLICO	Localização	MUNICIPIO				
04	Administração						
123	Administração Financeira						
<b>Total das Ações Governamentais</b>				<b>11.928.610,00</b>	<b>12.525.042,00</b>	<b>13.151.300,00</b>	<b>13.808.861,00</b>





## Prefeitura Municipal de Ibiara

Secretaria Municipal da Fazenda

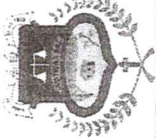
Departamento de Contabilidade - PPA-Plano Plurianual - 2018 à 2021 - R\$ 1,00

Relatórios de Ações Governamentais

Cód. Ação	Nome da Ação	Id. da Ação	Tipo de Ação	Valor (2018)	Valor (2019)	Valor (2020)	Valor (2021)
2082	Divulgação das Atividades e Atos Administrativos	PENDENTE20	2-Atividades	39.400,00	41.370,00	5,00	43.439,00
Objetivo	Divulgar os atos da Administração Pública Municipal	Produto e Meta Física	DIVULGAÇÃO DE ATOS	100	110	5,00	116
02.000	SECRETARIA - GABINETE DO PREFEITO	Unidade de Medida	Percentual	5,00	105	5,00	116
1002	COORDENAÇÃO ADMINISTRATIVA E GOVERNAMENTAL	Localização	MUNICIPIO	5,00	5,00	5,00	5,00
04	Administração						
122	Administração Geral						
2099	Doações diversas carentes à pessoas carentes - INSTITUIDAS EM LEI MUNICIPAL	SE.ASS.2099	2-Atividades	28.500,00	29.925,00	5,00	31.421,00
Objetivo	Promover ajudas financeiras e distribuição gratuitas diversas não caracterizadas como benefícios eventuais conforme legislação vigente.	Produto e Meta Física	Doação a pessoas carentes	100	105	110	116
08.000	SECRETARIA MUNICIPAL DE AÇÃO SOCIAL E CIDADANIA	Unidade de Medida	Percentual	5,00	5,00	5,00	5,00
1012	PROTEÇÃO SOCIAL BASICA DO MUNICIPIO	Localização	MUNICIPIO	5,00	5,00	5,00	5,00
14	Direitos da Cidadania						
422	Direitos Individuais, Colet. e Difusos						
1056	ESTRUTURACÃO DA REDE DE SERVIÇOS SOCIOASSISTENCIAIS DE PROTEÇÃO SOCIAL BÁSICA	PENDENTE10	1-Projetos	43.500,00	45.675,00	5,00	47.959,00
Objetivo	Construir/equipar o CRAS e o Centro Público de Convivência, adquirindo os equipamentos necessários à execução dos serviços, qualificando a oferta através de equipamentos sociais acessíveis e com padrão apropriado para as atividades a serem desenvolvidas.	Produto e Meta Física	PROT.SOCIALBASICA GARANTIDA	100	110	110	116
08.001	FUNDO MUNICIPAL DE ASSIST. SOCIAL DO MUNIC. DE IBIARA	Unidade de Medida	Percentual	5,00	105	5,00	116
1012	PROTEÇÃO SOCIAL BASICA DO MUNICIPIO	Localização	MUNICIPIO	5,00	5,00	5,00	5,00
08	Assistência Social						
244	Assistência Comunitária						
1018	EXPANSÃO DA REDE ELÉTRICA DO MUNICÍPIO	ACÃO1018	1-Projetos	20.000,00	21.000,00	5,00	22.050,00
Objetivo	Atender despesas com a expansão da rede elétrica do município, universalizando o uso da energia elétrica	Produto e Meta Física	EXPANSÃO DA REDE ELÉTRICA RI	100	110	5,00	116
05.000	SECRETARIA MUNICIPAL DE OBRAS E SERVIÇOS URBANOS	Unidade de Medida	Percentual	5,00	105	5,00	116
1007	DESENVOLVIMENTO DA INFRAESTRUTURA MUNICIPAL	Localização	MUNICIPIO	5,00	5,00	5,00	5,00
25	Energia						
752	Energia Elétrica						

Total das Ações Governamentais

12.060.010,00 12.663.012,00 13.296.169,00 13.960,97.




**Prefeitura Municipal de Ibiara**  
Secretaria Municipal da Fazenda

Departamento de Contabilidade - PPA-Plano Plurianual - 2018 à 2021 - R\$ 1,00

Relatórios de Ações Governamentais

Cód. Ação	Nome da Ação	Id. da Ação	Tipo de Ação	Valor (2018)	Valor (2019)	Valor (2020)	Valor (2021)
2072	FAEC SIA- MAMOGRAFIA PARA RASTREAMENTO (RCA-RCAN PO- 008) MAC SUS	ACÃO2072	2-Atividades	7.200,00	7.560,00	7.938,00	8.335,00
<b>Objetivo</b>	Cusrear exames de mamografia para mulheres	Produto e Meta Física	MAC - SUS ATENDIDO	100	105	110	116
07.001	FUNDO MUNICIPAL DE SAÚDE	Unidade de Medida	Percentual				
1011	HUMANIZAÇÃO DOS SERVIÇOS DA SAÚDE	Localização	MUNICIPIO				
10	Saúde						
301	Atenção Básica						
1072	IMPLANTAÇÃO DA CASA DA CULTURA	PENDENTE10	I-Projetos	30.000,00	31.500,00	33.075,00	34.725,00
<b>Objetivo</b>	PROMOVER AÇÕES DE INCENTIVO A CULTURA MUNICIPAL E REGIONAL	Produto e Meta Física	CULTURA MANTIDA	100	110	110	116
10.000	SECRETARIA MUNICIPAL DE CULTURA E TURISMO	Unidade de Medida	Percentual				
1015	DESENVOLVIMENTO CULTURAL E TURISTICO MUNICIPAL	Localização	MUNICIPIO				
13	Cultura						
392	Difusão Cultural						
1021	IMPLANTAÇÃO DE CENTRO DIGITAL	ACÃO1021	I-Projetos	54.000,00	56.700,00	59.535,00	62.512,00
<b>Objetivo</b>	Atender despesas com implantação de Centro Digital, promovendo o acesso a tecnologia digital.	Produto e Meta Física	CENTRO DIGITAL IMPLANTADO	100	105	110	116
06.000	SECRETARIA MUNICIPAL DE EDUCAÇÃO	Unidade de Medida	Percentual				
1010	PROMOÇÃO DA EDUCAÇÃO PÚBLICA MUNICIPAL DE BOA QUALIDADE	Localização	MUNICIPIO				
12	Educação						
361	Ensino Fundamental						
1067	IMPLANTAÇÃO DE HORTAS COMUNITÁRIAS	PENDENTE10	I-Projetos	95.000,00	99.750,00	104.738,00	109.974,00
<b>Objetivo</b>	PROMOVER A IMPLANTAÇÃO DE ATIVIDADES COMUNITARIAS LOCAIS.	Produto e Meta Física	HORTAS COMUNITARIAS IMPLANT.	100	105	110	116
09.000	SECRETARIA MUNICIPAL DE AGRICULTURA	Unidade de Medida	Percentual				
1014	DESENVOLVIMENTO RURAL DO MUNICIPIO	Localização	MUNICIPIO				
20	Agricultura						
601	Promoção da Produção Vegetal						
1060	IMPLANTAÇÃO DE INFRAESTRUTURA ESPORTIVA EM ESCOLAS	ACÃO1060	I-Projetos	553.000,00	580.650,00	609.683,00	640.167,00
<b>Objetivo</b>	Construir quadras de esporte em escolas do município.	Produto e Meta Física	ESPORTE MANTIDO	100	105	110	116
06.000	SECRETARIA MUNICIPAL DE EDUCAÇÃO	Unidade de Medida	Percentual				
1010	PROMOÇÃO DA EDUCAÇÃO PÚBLICA MUNICIPAL DE BOA QUALIDADE	Localização	MUNICIPIO				
12	Educação						
361	Ensino Fundamental						

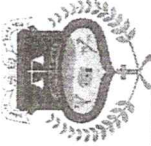




**Prefeitura Municipal de Ibiara**  
Secretaria Municipal da Fazenda

Departamento de Contabilidade - PPA-Plano Plurianual - 2018 à 2021 - R\$ 1,00  
Relatórios de Ações Governamentais

Cód. Ação	Nome da Ação	Id. da Ação	Tipo de Ação	Valor (2018)	Valor (2019)	Valor (2020)	Valor (2021)
<b>1063</b>	<b>IMPLANTAÇÃO DE MELHORIAS SANITÁRIAS DOMICILIARES</b>	<b>SESAU1063</b>	<b>I-Projetos</b>	419.500,00	440.475,00	462.499,00	485.622,00
<b>Objetivo</b>	Proporcionar melhoria sanitária nas residências que tem serviços inadequados de saneamento básico prevenindo a proliferação de doenças infecto-contagiosas indicadores da baixa qualidade de vida da população-população	<b>Produto e Meta Física</b> <b>Unidade de Medida</b> <b>Localização</b>	MELHORIAS SANITARIAS REALIZAD Percentual MUNICIPIO	5,00	5,00	5,00	5,00
<b>105</b>				105	110	110	116
<b>07.000</b>	<b>SACRETARIA MUNICIPAL DE SAÚDE</b>						
<b>1011</b>	<b>HUMANIZAÇÃO DOS SERVIÇOS DA SAÚDE</b>						
<b>10</b>	<b>Saúde</b>						
<b>511</b>	<b>Saneamento Básico Rural</b>						
<b>1034</b>	<b>IMPLANTAÇÃO DE POLOS DE ACADEMIA DE SAÚDE - SUS</b>		<b>I-Projetos</b>	60.000,00	63.000,00	66.150,00	69.450,00
<b>Objetivo</b>	Atender despesas com construção de Polos de Academia de Saúde no município.	<b>Produto e Meta Física</b> <b>Unidade de Medida</b> <b>Localização</b>	MELHORIA NO BEM ESTAR REALIZ. Percentual MUNICIPIO	5,00	5,00	5,00	5,00
<b>105</b>				105	110	110	116
<b>07.001</b>	<b>FUNDO MUNICIPAL DE SAÚDE</b>						
<b>1011</b>	<b>HUMANIZAÇÃO DOS SERVIÇOS DA SAÚDE</b>						
<b>10</b>	<b>Saúde</b>						
<b>301</b>	<b>Atenção Básica</b>						
<b>1066</b>	<b>Implantação de Sistema de Resíduos Sólidos</b>	<b>SESAU1066</b>	<b>I-Projetos</b>	701.000,00	736.050,00	772.853,00	811.495,00
<b>Objetivo</b>	Construir aterro sanitário para destinação final adequada de resíduos sólidos urbanos, visando minimizar o impacto ao meio ambiente e eliminação dos lixões, inserção social de catadores, visando sobre tudo a eficiência na coleta de lixo e seu adequado destino final.	<b>Produto e Meta Física</b> <b>Unidade de Medida</b> <b>Localização</b>	COLETA DE RESIDUOS SOLIDOS RE Percentual MUNICIPIO	5,00	5,00	5,00	5,00
<b>105</b>				105	110	110	116
<b>07.000</b>	<b>SACRETARIA MUNICIPAL DE SAÚDE</b>						
<b>1011</b>	<b>HUMANIZAÇÃO DOS SERVIÇOS DA SAÚDE</b>						
<b>10</b>	<b>Saúde</b>						
<b>304</b>	<b>Vigilância Sanitária</b>						
<b>1045</b>	<b>IMPLANTAÇÃO DO SIST. DE ABASTEC. D'ÁGUA EM COMUNIDADES RURAIS</b>	<b>ACÃO1045</b>	<b>I-Projetos</b>	250.000,00	262.500,00	275.625,00	289.406,00
<b>Objetivo</b>	Atender despesas com a implantação de Sistema de Abastecimento D'água em comunidades da zona rural	<b>Produto e Meta Física</b> <b>Unidade de Medida</b> <b>Localização</b>	ABASTECIMENTO D'AGUA RELIZAD Percentual MUNICIPIO	5,00	5,00	5,00	5,00
<b>105</b>				105	110	110	116
<b>05.000</b>	<b>SECRETARIA MUNICIPAL DE OBRAS E SERVIÇOS URBANOS</b>						
<b>1014</b>	<b>DESENVOLVIMENTO RURAL DO MUNICIPIO</b>						
<b>17</b>	<b>Saneamento</b>						
<b>511</b>	<b>Saneamento Básico Rural</b>						

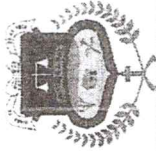


**Prefeitura Municipal de Ibiara**  
Secretaria Municipal da Fazenda

Departamento de Contabilidade - PPA-Plano Plurianual - 2018 à 2021 - R\$ 1,00  
Relatórios de Ações Governamentais

Cód. Ação	Nome da Ação	Id. da Ação	Tipo de Ação	Valor (2018)	Valor (2019)	Valor (2020)	Valor (2021)
1064	<b>IMPLANTACÃO E AMPLIACÃO DO SISTEMA DE ABASTECIMENTO D'ÁGUA</b>	SESAU1064	1-Projetos	419.500,00	440.475,00	462.499,00	485.622,00
Objetivo	Proporcionar melhoria sanitária nas residências que tem serviços inadequados de saneamento básico, prevenindo a proliferação de doenças infecto-contagiosas indicadoras da baixa qualidade de vida da população.	Produto e Meta Física Unidade de Medida Localização	ABASTECIMENTO D'ÁGUA GARANTIDO Percentual MUNICIPIO	105	110	116	116
07.000	SACRETARIA MUNICIPAL DE SAÚDE						
1011	HUMANIZAÇÃO DOS SERVIÇOS DA SAÚDE						
10 Saúde							
511	Saneamento Básico Rural						
1073	<b>IMPLANTACÃO, AMPLIACÃO OU MELHORIA DE OBRAS DE INFRA ESTRUTURA TURISTICA</b>	PENDENTE10	1-Projetos	121.500,00	127.575,00	133.954,00	140.651,00
Objetivo	PROMOVER AS AÇÕES NO MUNICIPIO COM INFRA ESTRUTURA TURISTICA	Produto e Meta Física Unidade de Medida Localização	TURISMO GARANTIDO Percentual MUNICIPIO	105	110	116	116
10.000	SECRETARIA MUNICIPAL DE CULTURA E TURISMO						
1015	DESENVOLVIMENTO CULTURAL E TURISTICO MUNICIPAL						
23	Comércio e Serviços						
695	Turismo						
2063	<b>INCENTIVO AS ATIVIDADES ESPORTIVAS DO MUNICIPIO</b>	AÇÃO2063	2-Atividades	25.455,00	26.728,00	28.064,00	29.467,00
Objetivo	Manter as atividades de esporte e lazer do município.	Produto e Meta Física Unidade de Medida Localização	ESPORTE GARANTIDO Percentual MUNICIPIO	105	110	116	116
10.000	SECRETARIA MUNICIPAL DE CULTURA E TURISMO						
1016	DESPORTO E LAZER						
27	Desporto e Lazer						
812	Desporto Comunitário						
2062	<b>MANUT. DAS ATIVIDADES DA SEC. DE CULTURA E TURISMO</b>	AÇÃO2062	2-Atividades	156.150,00	163.958,00	172.155,00	180.763,00
Objetivo	Atender as despesas realizadas com as atividades da Sec. de Cultura.	Produto e Meta Física Unidade de Medida Localização	MANUT. DE SECR. REALIZADAS Percentual MUNICIPIO	105	110	116	116
10.000	SECRETARIA MUNICIPAL DE CULTURA E TURISMO						
1015	DESENVOLVIMENTO CULTURAL E TURISTICO MUNICIPAL						
13	Cultura						
392	Difusão Cultural						





**Prefeitura Municipal de Ibiara**  
Secretaria Municipal da Fazenda

Departamento de Contabilidade - PPA-Plano Plurianual - 2018 à 2021 - R\$ 1,00

**Relatórios de Ações Governamentais**

Cód. Ação	Nome da Ação	Id. da Ação	Tipo de Ação	Valor (2018)	Valor (2019)	Valor (2020)	Valor (2021)
<b>2028</b>	<b>MANUT. DE ATIVIDADES DE EDUCAÇÃO DE JOVENS AÇÃO2028</b>		<b>2-Atividades</b>	196.569,00	206.397,00	216.717,00	227,55.
<b>E ADULTOS - MDE</b>							
<b>Objetivo</b>	Manter as atividades do EJA, inclusive com servidores de apoio em efetivo exercício de suas funções.	Produto e Meta Física Unidade de Medida Localização	MDE GARANTIDO Percentual MUNICÍPIO	100	105	110	116
06.000	SECRETARIA MUNICIPAL DE EDUCAÇÃO						
1010	PROMOÇÃO DA EDUCAÇÃO PÚBLICA MUNICIPAL DE BOA QUALIDADE.						
12	Educação						
366	Educação de Jovens e Adultos						
<b>2025</b>	<b>MANUT. DE OUTRAS DESPESAS DO FUNDEB ENS. FUNDAMENTAL- 40%</b>	<b>AÇÃO2025</b>	<b>2-Atividades</b>	770.300,00	808.815,00	849.256,00	891,71
<b>Objetivo</b>	Atender outras despesas com manutenção do FUNDEB, do Ensino Fundamental, inclusive com pessoal de apoio em efetivo exercício de suas funções.	Produto e Meta Física Unidade de Medida Localização	FUNDEB MANTIDO Percentual MUNICÍPIO	100	105	110	116
06.000	SECRETARIA MUNICIPAL DE EDUCAÇÃO						
1010	PROMOÇÃO DA EDUCAÇÃO PÚBLICA MUNICIPAL DE BOA QUALIDADE.						
12	Educação						
361	Ensino Fundamental						
<b>2091</b>	<b>Manutenção com o Transporte Escolar - Convênio Estadual</b>	<b>PENDENTE20</b>	<b>2-Atividades</b>	150.000,00	157.500,00	165.375,00	173,64
<b>Objetivo</b>	Promover ações de transporte escolar na rede municipal de ensino.	Produto e Meta Física Unidade de Medida Localização	Transporte Esporte mantido Percentual MUNICÍPIO	100	105	110	116
06.000	SECRETARIA MUNICIPAL DE EDUCAÇÃO						
1009	TRANSPORTE ESCOLAR						
12	Educação						
361	Ensino Fundamental						
<b>2045</b>	<b>MANUTENÇÃO DA FUNDAÇÃO MÉDICA HOSPITALAR AÇÃO2045 DE IBIARA - FUS</b>		<b>2-Atividades</b>	223.000,00	234.150,00	245.858,00	258,1
<b>Objetivo</b>	Atender atividades da FMHIL.	Produto e Meta Física Unidade de Medida Localização	FUNDAÇÃO MÉDICA ATENDIDA Percentual MUNICÍPIO	100	105	110	116
07.001	FUNDO MUNICIPAL DE SAÚDE						
1011	HUMANIZAÇÃO DOS SERVIÇOS DA SAÚDE						
10	Saúde						
302	Assistência Hospitalar e Ambulatorial						


Total das Ações Governamentais

16.292.184,00

17.106.795,00

17.962.143,00

18.860,2

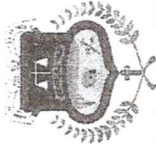


**Prefeitura Municipal de Ibiara**  
Secretaria Municipal da Fazenda

Departamento de Contabilidade - PPA-Plano Plurianual - 2018 à 2021 - R\$ 1,00  
Relatórios de Ações Governamentais

Cód. Ação	Nome da Ação	Id. da Ação	Tipo de Ação	Valor (2018)	Valor (2019)	Valor (2020)	Valor (2021)
2054	Manutenção da Gestão do Cadastro Único e do Programa Bolsa Família - BL GBF	AÇÃO2054	2-Atividades	38.800,00	40.740,00	42.777,00	44.910,00
Objetivo	Promover as ações relacionadas à gestão do Programa Bolsa Família, acompanhamento das condicionalidades do programa, bem como desenvolver projetos complementares com as famílias beneficiárias.	Produto e Meta Física Unidade de Medida Localização	BOLSA FAMILIA BL GBF ATENDIDO Percentual MUNICÍPIO	105	110	116	116
08.001	FUNDO MUNICIPAL DE ASSIST. SOCIAL DO MUNIC. DE IBIARA						
1012	PROTEÇÃO SOCIAL BASICA DO MUNICÍPIO						
08	Assistência Social						
244	Assistência Comunitária						
2086	MANUTENÇÃO DA PROCURADORIA GERAL DO MUNICÍPIO	PENDENTE20	2-Atividades	41.100,00	43.155,00	45.313,00	47.570,00
Objetivo	MANTER OS SERVIÇOS JURÍDICO DO MUNICÍPIO	Produto e Meta Física Unidade de Medida Localização	JURIDICO MUNICIPAL Percentual MUNICÍPIO	100	110	116	116
02.000	SECRETARIA - GABINETE DO PREFEITO						
1002	COORDENAÇÃO ADMINISTRATIVA E GOVERNAMENTAL						
04	Administração						
122	Administração Geral						
2081	MANUTENÇÃO DA SEC. MUNICIPAL DE AÇÃO SOCIAL E CIDADANIA	SEASS.2081	2-Atividades	161.955,00	170.053,00	178.555,00	187.548,00
Objetivo	Custear as despesas realizadas pela Sec. Municipal de Ação Social e Cidadania, bem como, pagar despesas de pessoal e em efetivo exercício de suas funções.	Produto e Meta Física Unidade de Medida Localização	MAN.ATIVIDADES DE SECRETARIA: Percentual MUNICÍPIO	105	110	116	116
08.000	SECRETARIA MUNICIPAL DE AÇÃO SOCIAL E CIDADANIA						
1012	PROTEÇÃO SOCIAL BASICA DO MUNICÍPIO						
08	Assistência Social						
244	Assistência Comunitária						
2011	MANUTENÇÃO DA SEC. MUNICIPAL DE OBRAS E SERVIÇOS URBANOS	AÇÃO2011	2-Atividades	607.800,00	638.190,00	670.100,00	703.600,00
Objetivo	Dar suporte ao desenvolvimento das atividades da SEOSU, bem como, custear despesas da folha de servidor municipal.	Produto e Meta Física Unidade de Medida Localização	SECRETARIAS MANTIDAS Percentual MUNICÍPIO	105	110	116	116
05.000	SECRETARIA MUNICIPAL DE OBRAS E SERVIÇOS URBANOS						
1007	DESENVOLVIMENTO DA INFRAESTRUTURA MUNICIPAL						
15	Urbanismo						
452	Serviços Urbanos						
<b>Total das Ações Governamentais</b>				<b>17.141.839,00</b>	<b>17.998.933,00</b>	<b>18.898.888,00</b>	<b>19.843.825,00</b>



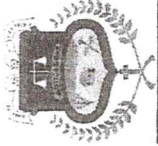


**Prefeitura Municipal de Ibiara**  
Secretaria Municipal da Fazenda

Departamento de Contabilidade - PPA-Plano Plurianual - 2018 à 2021 - R\$ 1,00

Relatórios de Ações Governamentais

Cód. Ação	Nome da Ação	Id. da Ação	Tipo de Ação	Valor (2018)	Valor (2019)	Valor (2020)	Valor (2021)
2008	MANUTENÇÃO DA SECRETARIA MUNICIPAL DA FAZENDA	ACÃO2008	2-Atividades	204.200,00	214.410,00	225.131,00	236.387,00
Objetivo	Atender as atividades da SECFAZ, bem como, custear os encargos com despesas de pessoal, inerentes ao servidor municipal.	Produto e Meta Física Unidade de Medida Localização	MANUT.DE SECR.REALIZADAS Percentual MUNICÍPIO	100	110	110	116
04.000	SECRETARIA MUNICIPAL DA FAZENDA						
1006	TRANSPARENCIA DO DINHEIRO PUBLICO						
04	Administração						
123	Administração Financeira						
2060	MANUTENÇÃO DA SECRETARIA MUNICIPAL DE AGRICULTURA	ACÃO2060	2-Atividades	198.350,00	208.268,00	218.681,00	229.615,00
Objetivo	Manter as atividades da Secretaria de Agricultura, bem como, custear os encargos com despesa de pessoal, inerente ao servidor.	Produto e Meta Física Unidade de Medida Localização	MANUT.DE SECR.REALIZADAS Percentual MUNICÍPIO	100	110	110	116
09.000	SECRETARIA MUNICIPAL DE AGRICULTURA						
1014	DESENVOLVIMENTO RURAL DO MUNICÍPIO						
20	Agricultura						
606	Extensão Rural						
2001	MANUTENÇÃO DAS AÇÕES LEGISLATIVAS - PESSOAL/ENCARGOS SOCIAIS	ACÃO2001	2-Atividades	535.482,00	562.256,00	590.369,00	619.887,00
Objetivo	Atender os encargos com despesas inerentes aos parlamentares e servidores públicos vinculados à Câmara.	Produto e Meta Física Unidade de Medida Localização	LEGISLATIVO MANTIDO Percentual MUNICÍPIO	100	110	110	116
01.000	CÂMARA MUNICIPAL						
1001	AÇÃO LEGISLATIVA						
01	Legislativa						
031	Ação Legislativa						
2098	Manutenção das Atividades da Educação Infantil - Recursos salario Educação	PENDENTE20	2-Atividades	16.000,00	16.800,00	17.640,00	18.520,00
Objetivo	Manter a Educação Infantil - Recursos salario Educação	Produto e Meta Física Unidade de Medida LOCALIZAÇÃO	Educação Infantil Percentual MUNICÍPIO	100	110	110	116
06.000	SECRETARIA MUNICIPAL DE EDUCAÇÃO						
1010	PROMOÇÃO DA EDUCAÇÃO PÚBLICA MUNICIPAL DE EDUCAÇÃO						
12	Educação						
365	Educação Infantil						
<b>Total das Ações Governamentais</b>				<b>18.095.871,00</b>	<b>19.000.667,00</b>	<b>19.950.709,00</b>	<b>20.948.230,00</b>

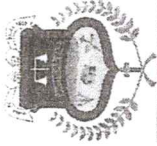


**Prefeitura Municipal de Ibiara**  
Secretaria Municipal da Fazenda

Departamento de Contabilidade - PPA-Plano Plurianual - 2018 à 2021 - R\$ 1,00  
Relatórios de Ações Governamentais

Cód. Ação	Nome da Ação	Id. da Ação	Tipo de Ação	Valor (2018)	Valor (2019)	Valor (2020)	Valor (2021)
2085	MANUTENÇÃO DAS ATIVIDADES DA JUNTA DE SERVIÇO MILITAR	PENDENTE20	2-Atividades	16.000,00	16.800,00	17.640,00	18.520,00
Objetivo	MANTER A JUNTA DE SERVIÇO MILITAR	Produto e Meta Física	JUNTA MILITAR MANTIDA	100	110	110	116
02.000	SECRETARIA - GABINETE DO PREFEITO	Unidade de Medida	Percentual	105	105	110	116
1002	COORDENAÇÃO ADMINISTRATIVA E GOVERNAMENTAL	Localização	MUNICÍPIO				
04	Administração						
122	Administração Geral						
2005	MANUTENÇÃO DAS ATIVIDADES DA SECRETARIA DE ADMINISTRAÇÃO	DECAO2005	2-Atividades	789.007,00	828.457,00	869.880,00	913.370,00
Objetivo	Atender as despesas realizadas pela Secretaria de Administração	Produto e Meta Física	MANUT.DE SECRETARIAS MANTID, Percentual	105	110	110	116
03.000	SECRETARIA MUNICIPAL DE ADMINISTRAÇÃO	Unidade de Medida	Percentual	105	110	110	116
1003	GOVERNABILIDADE DA GESTÃO PÚBLICA	Localização	MUNICÍPIO				
04	Administração						
122	Administração Geral						
2080	MANUTENÇÃO DAS ATIVIDADES DA SECRETARIA MUNICIPAL DE SAÚDE	SESAU2080	2-Atividades	231.600,00	243.180,00	255.339,00	268.100,00
Objetivo	Mantier as atividades da Secretaria de Saúde, bem como, custear os encargos com despesas de pessoal em efetivo exercicio de suas funções.	Produto e Meta Física	SECR.SAUDE MANTIDA	100	110	110	116
07.000	SACRETARIA MUNICIPAL DE SAÚDE	Unidade de Medida	Percentual	105	110	110	116
1011	HUMANIZAÇÃO DOS SERVIÇOS DA SAÚDE	Localização	MUNICÍPIO				
10	Saúde						
301	Atenção Básica						
2051	MANUTENÇÃO DAS ATIVIDADES DE CONTROLE SOCIAL	ACA02051	2-Atividades	16.300,00	17.115,00	17.971,00	18.860,00
Objetivo	Mantier a infraestrutura para o funcionamento dos demais conselhos do município: Conselho Municipal de Assistência Social, Conselho da Mulher e outros.	Produto e Meta Física	CONTROLE SOCIAL GARANTIDO	100	110	110	116
08.001	FUNDO MUNICIPAL DE ASSIST. SOCIAL DO MUNIC. DE IBIARA	Unidade de Medida	Percentual	105	110	110	116
1012	PROTEÇÃO SOCIAL BASICA DO MUNICÍPIO	Localização	MUNICÍPIO				
14	Direitos da Cidadania						
422	Direitos Individuais, Colet. e Difusos						
<b>Total das Ações Governamentais</b>				<b>19.148.778,00</b>	<b>20.106.219,00</b>	<b>21.111.539,00</b>	<b>22.167.107,00</b>

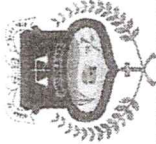




**Prefeitura Municipal de Ibiara**  
Secretaria Municipal da Fazenda

Departamento de Contabilidade - PPA-Plano Plurianual - 2018 à 2021 - R\$ 1,00  
Relatórios de Ações Governamentais

Cód. Ação	Nome da Ação	Id. da Ação	Tipo de Ação	Valor (2018)	Valor (2019)	Valor (2020)	Valor (2021)	Valor (2022)	
2030	MANUTENÇÃO DAS ATIVIDADES DE EDUCAÇÃO INFANTIL - MDE	AÇÃO2030	2-Atividades	379.250,00	398.213,00	5,00	418.123,00	5,00	439,02
Objetivo	Manter as atividades de Educação Infantil, inclusive com pessoal de apoio, em efetivo exercício de suas funções.	Produto e Meta Física Unidade de Medida	MDE GARANTIDO Percentual	100	105	110	116	116	
06.000	SECRETARIA MUNICIPAL DE EDUCAÇÃO	Localização	MUNICÍPIO						
1010	PROMOÇÃO DA EDUCAÇÃO PÚBLICA MUNICIPAL. DE BOA QUALIDADE:								
12	Educação								
365	Educação Infantil								
2012	MANUTENÇÃO DAS ATIVIDADES DE LIMPEZA PÚBLICA	AÇÃO2012	2-Atividades	117.600,00	123.480,00	5,00	129.654,00	5,00	136,13
Objetivo	Custear despesas com serviços de limpeza pública no município.	Produto e Meta Física Unidade de Medida	LIMPEZA PÚBLICA GARANTIDA Percentual	100	105	110	116	116	
05.000	SECRETARIA MUNICIPAL DE OBRAS E SERVIÇOS URBANOS	Localização	MUNICÍPIO						
1013	PRESERVAÇÃO E CONSERVAÇÃO AMBIENTAL:								
18	Gestão Ambiental								
541	Preservação e Conservação Ambiental								
2026	MANUTENÇÃO DAS ATIVIDADES DO ENSINO FUNDAMENTAL - MDE	AÇÃO2026	2-Atividades	1.382.613,00	1.451.744,00	5,00	1.524.331,00	5,00	1.600,54
Objetivo	Manter as atividades do Ensino Fundamental, inclusive com servidores vinculados e em efetivo exercício.	Produto e Meta Física Unidade de Medida	MDE MANTIDO Percentual	100	105	110	116	116	
06.000	SECRETARIA MUNICIPAL DE EDUCAÇÃO	Localização	MUNICÍPIO						
1010	PROMOÇÃO DA EDUCAÇÃO PÚBLICA MUNICIPAL. DE BOA QUALIDADE:								
12	Educação								
361	Ensino Fundamental								
2031	MANUTENÇÃO DAS ATIVIDADES DO FUNDO MUNICIPAL DE SAÚDE - FUS	AÇÃO2031	2-Atividades	1.005.292,00	1.055.557,00	5,00	1.108.334,00	5,00	1.163,75
Objetivo	Manter as atividades do Fundo Municipal de Saúde, bem como, custear os encargos com despesas de pessoal em efetivo exercício de suas funções.	Produto e Meta Física Unidade de Medida	ATIVIDADES COM FUS MANTIDA Percentual	100	105	110	116	116	
07.001	FUNDO MUNICIPAL DE SAÚDE:	Localização	MUNICÍPIO						
1011	HUMANIZAÇÃO DOS SERVIÇOS DA SAÚDE:								
10	Saúde								
301	Atenção Básica								



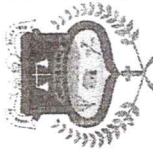
**Prefeitura Municipal de Ibiara**  
Secretaria Municipal da Fazenda

Departamento de Contabilidade - PPA-Plano Plurianual - 2018 à 2021 - R\$ 1,00

Relatórios de Ações Governamentais

Cód. Ação	Nome da Ação	Id. da Ação	Tipo de Ação	Valor (2018)	Valor (2019)	Valor (2020)	Valor (2021)
2003	MANUTENÇÃO DAS ATIVIDADES DO GABINETE	ACÃO2003	2-Atividades	704.500,00	739.725,00	776.711,00	815.547
Objetivo	Atender as atividades do Gabinete, bem como, custear os encargos com despesas de pessoal, inerentes ao servidor público.	Produto e Meta Física Unidade de Medida Localização	GABINETE DO PREFEITO MANTIDO Percentual MUNICÍPIO	5,00 105	5,00 110	5,00 110	5,00 116
02.000	SECRETARIA - GABINETE DO PREFEITO						
1002	COORDENAÇÃO ADMINISTRATIVA E GOVERNAMENTAL						
04	Administração						
122	Administração Geral						
2075	Manutenção de Atividades de aprimoramento da Gestão do SUAS - BLSUAS	ACÃO2075	2-Atividades	20.910,00	21.956,00	23.053,00	24.200
Objetivo	Manter os Sistemas Municipais de Vigilância Social, Informações Sociais e Monitoramento e Avaliação para garantir a produção, análise, divulgação e o uso da informação para que a Política Pública de Assistência Social possa ser concretizada, monitorada e avaliada de forma eficiente e eficaz.	Produto e Meta Física Unidade de Medida Localização	GESTÃO SUS BLSUAS REALIZADA Percentual MUNICÍPIO	100 105	110 110	110 110	116 116
08.001	FUNDO MUNICIPAL DE ASSIST. SOCIAL DO MUNIC. DE IBIARA						
1012	PROTEÇÃO SOCIAL BASICA DO MUNICÍPIO						
08	Assistência Social						
244	Assistência Comunitária						
2092	Manutenção de despesas custeadas com Recursos da CIDE	PENDENTE20	2-Atividades	17.363,00	18.231,00	19.143,00	20.101
Objetivo	Aplicar corretamente os recursos da CIDE	Produto e Meta Física Unidade de Medida Localização	CUTEJO COM A CIDE Percentual MUNICÍPIO	100 105	110 110	110 110	116 116
09.000	SECRETARIA MUNICIPAL DE AGRICULTURA						
1014	DESENVOLVIMENTO RURAL DO MUNICÍPIO						
26	Transporte						
606	Extensão Rural						
2044	MANUTENÇÃO DE LABORATÓRIO DE ANÁLISES CLÍNICAS - FUS	ACÃO2044	2-Atividades	17.600,00	18.480,00	19.404,00	20.371
Objetivo	Manter atividades de Laboratório de Análises Clínicas, do município.	Produto e Meta Física Unidade de Medida Localização	ANÁLISES CLÍNICAS REALIZADAS Percentual MUNICÍPIO	100 105	110 110	110 110	116 116
07.001	FUNDO MUNICIPAL DE SAÚDE						
1011	HUMANIZAÇÃO DOS SERVIÇOS DA SAÚDE						
10	Saúde						
302	Assistência Hospitalar e Ambulatorial						
Total das Ações Governamentais				22.793.906,00	23.933.605,00	25.130.292,00	26.386,79





# Prefeitura Municipal de Ibiara

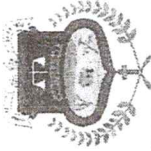
Secretaria Municipal da Fazenda

Departamento de Contabilidade - PPA-Plano Plurianual - 2018 à 2021 - R\$ 1,00

Relatórios de Ações Governamentais

Cód. Ação	Nome da Ação	Id. da Ação	Tipo de Ação	Valor (2018)	Valor (2019)	Valor (2020)	Valor (2021)
2002	MANUTENÇÃO DE OUTRAS ATIVIDADES LEGISLATIVAS	ACÃO2002	2-Atividades	238.000,00	249.900,00	262.395,00	275.515
Objetivo	Manter a realização de outras atividades parlamentares e administrativas da Câmara.	Produto e Meta Física Unidade de Medida Localização	LEGISLATIVO MANTIDO Percentual MUNICÍPIO	100	105	110	116
01.000	CÂMARA MUNICIPAL						
1001	ACÃO LEGISLATIVA						
01	Legislativa						
031	Ação Legislativa						
2023	MANUTENÇÃO DE OUTROS PROGRAMAS DO FNDE	ACÃO2023	2-Atividades	31.500,00	33.075,00	34.729,00	36.465
Objetivo	Manter atividades de outros programas do FNDE não relacionados.	Produto e Meta Física Unidade de Medida Localização	PROGRAMAS FNDE MANTIDO Percentual MUNICÍPIO	100	105	110	116
06.000	SECRETARIA MUNICIPAL DE EDUCAÇÃO						
1010	PROMOÇÃO DA EDUCAÇÃO PÚBLICA MUNICIPAL. DE BOA QUALIDADE:						
12	Educação						
368	Educação Básica						
2048	MANUTENÇÃO DE OUTROS PROGRAMAS DO SUS	ACÃO2048	2-Atividades	50.500,00	53.025,00	55.676,00	58.466
Objetivo	Manter outros programas do SUS, que não estão relacionados	Produto e Meta Física Unidade de Medida Localização	PROGRAMAS DO SUS ATENDIDOS Percentual MUNICÍPIO	100	105	110	116
07.001	FUNDO MUNICIPAL DE SAÚDE						
1011	HUMANIZAÇÃO DOS SERVIÇOS DA SAÚDE						
10	Saúde						
301	Atenção Básica						
2070	MANUTENÇÃO DE PROGRAMAS DE MÉDIA E ALTA COMPLEXIDADE DO SUS - FUS	ACÃO2070	2-Atividades	69.000,00	72.450,00	76.073,00	79.877
Objetivo	Custear despesas excedentes, realizadas pelos programas de Média e Alta Complexidade do SUS, com recursos próprios.	Produto e Meta Física Unidade de Medida Localização	PROGRAMAS DO SUS ATENDIDOS Percentual MUNICÍPIO	100	105	110	116
07.001	FUNDO MUNICIPAL DE SAÚDE						
1011	HUMANIZAÇÃO DOS SERVIÇOS DA SAÚDE						
10	Saúde						
302	Assistência Hospitalar e Ambulatorial						
2033	MANUTENÇÃO DE SAÚDE BUCAL - SB - SUS	ACÃO2033	2-Atividades	130.540,00	137.067,00	143.920,00	151.111
Objetivo	Custear as atividades de equipe de Saúde Bucal	Produto e Meta Física Unidade de Medida Localização	SAÚDE BUCAL GARANTIDA Percentual MUNICÍPIO	100	105	110	116
07.001	FUNDO MUNICIPAL DE SAÚDE						
1011	HUMANIZAÇÃO DOS SERVIÇOS DA SAÚDE						
10	Saúde						
301	Atenção Básica						

Total das Ações Governamentais 23.313.446,00 24.479.122,00 25.703.085,00 26.988,23



## Prefeitura Municipal de Ibiara

Secretaria Municipal da Fazenda

Departamento de Contabilidade - PPA-Plano Plurianual - 2018 à 2021 - R\$ 1,00

Relatórios de Ações Governamentais

Cód. Ação	Nome da Ação	Id. da Ação	Tipo de Ação	Valor (2018)	Valor (2019)	Valor (2020)	Valor (2021)
2053	Manutenção de Serviços e Programas da PSB e PSE do SUAS	ACÃO2053	2-Atividades	83.000,00	87.150,00	91.508,00	96,08
Objetivo	Promover a oferta integrada de serviços, programas, projetos e benefícios da Assistência Social	Produto e Meta Física Unidade de Medida	PROGRAMAS DO SUAS ATENDIDOS Percentual	105	110	116	116
08.001	FUNDO MUNICIPAL DE ASSIST. SOCIAL DO MUNIC. DE IBIARA		MUNICÍPIO				
1012	PROTEÇÃO SOCIAL BÁSICA DO MUNICÍPIO						
08	Assistência Social						
244	Assistência Comunitária						
2050	MANUTENÇÃO DO CONSELHO TUTELAR	SE-ASS.2050	2-Atividades	99.950,00	104.948,00	110.195,00	115,70
Objetivo	Custear despesas com atividades do Conselho Tutelar, bem como, de cursos de capacitação dos conselheiros para melhor desempenho de suas funções.	Produto e Meta Física Unidade de Medida Localização	CONSELHO TUTELAR MANTIDO Percentual MUNICÍPIO	100	110	116	116
08.000	SECRETARIA MUNICIPAL DE AÇÃO SOCIAL E CIDADANIA						
1012	PROTEÇÃO SOCIAL BÁSICA DO MUNICÍPIO						
14	Direitos da Cidadania						
422	Direitos Individuais, Colet. e Difusos						
2088	MANUTENÇÃO DO ENSINO INFANTIL - OUTRAS	PENDENTE20	2-Atividades	22.700,00	23.835,00	25.027,00	26,27
Objetivo	DESPESAS - FUNDEB-40% DESENVOLVER O ENSINO INFANTIL NO MUNICÍPIO	Produto e Meta Física Unidade de Medida	ENSINO INFANTIL GARANTIDO Percentual	105	110	116	116
06.000	SECRETARIA MUNICIPAL DE EDUCAÇÃO						
1010	PROMOÇÃO DA EDUCAÇÃO PÚBLICA MUNICIPAL DE IBIARA						
12	Educação						
365	Educação Infantil						
2029	MANUTENÇÃO DO FUNDEB - EDUCAÇÃO INFANTIL - AÇÃO2029		2-Atividades	239.500,00	251.475,00	264.049,00	277,25
Objetivo	MAG 60% Remunerar adequadamente o Magistério de Educação Infantil, em efetivo exercício de suas funções	Produto e Meta Física Unidade de Medida Localização	FUNDEB GARANTIDO Percentual MUNICÍPIO	100	110	116	116
06.000	SECRETARIA MUNICIPAL DE EDUCAÇÃO						
1010	PROMOÇÃO DA EDUCAÇÃO PÚBLICA MUNICIPAL DE BOA QUALIDADE						
12	Educação						
365	Educação Infantil						

Total das Ações Governamentais

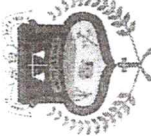
23.758.596,00

24.946.530,00

26.193.864,00

27.503,54





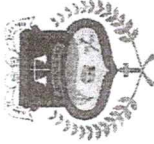
# Prefeitura Municipal de Ibiara

Secretaria Municipal da Fazenda

Departamento de Contabilidade - PPA-Plano Plurianual - 2018 à 2021 - R\$ 1,00

Relatórios de Ações Governamentais

Cód. Ação	Nome da Ação	Id. da Ação	Tipo de Ação	Valor (2018)	Valor (2019)	Valor (2020)	Valor (2021)
<b>2027 MANUTENÇÃO DO FUNDEB - EDUCAÇÃO JOVENS E ADULTOS</b>							
<b>ADULTOS - MAG - 60%</b>							
Objetivo	Remunerar adequadamente o Magistério do EJA, em efetivo exercício de suas funções.	Produto e Meta Física Unidade de Medida Localização	FUNDEB MANTIDO Percentual MUNICÍPIO	140.000,00 5,00	147.000,00 5,00	154.350,00 5,00	162.061,16
06.000	SECRETARIA MUNICIPAL DE EDUCAÇÃO	Localização	MUNICÍPIO	100	105	110	116
1010	PROMOÇÃO DA EDUCAÇÃO PÚBLICA MUNICIPAL. DE BOA QUALIDADE:						
12	Educação						
366	Educação de Jovens e Adultos						
<b>2024 MANUTENÇÃO DO FUNDEB - ENSINO FUNDAMENTAL - MAG 60%</b>							
Objetivo	Remunerar adequadamente os profissionais magistério, do Ensino Fundamental, em efetivo exercício de suas funções.	Produto e Meta Física Unidade de Medida Localização	FUNDEB MANTIDO Percentual MUNICÍPIO	1.730.500,00 5,00	1.817.025,00 5,00	1.907.876,00 5,00	2.003.271,16
06.000	SECRETARIA MUNICIPAL DE EDUCAÇÃO	Localização	MUNICÍPIO	100	105	110	116
1010	PROMOÇÃO DA EDUCAÇÃO PÚBLICA MUNICIPAL. DE BOA QUALIDADE:						
12	Educação						
361	Ensino Fundamental						
<b>2071 MANUTENÇÃO DO FUNDEB 60% E 40% COM MDE</b>							
Objetivo	Pagar despesas excedentes, realizadas pelo FUNDEB, com recursos próprios.	Produto e Meta Física Unidade de Medida Localização	EDUCAÇÃO MDE - MANTIDA Percentual MUNICÍPIO	395.595,00 5,00	415.375,00 5,00	436.143,00 5,00	457.951,16
06.000	SECRETARIA MUNICIPAL DE EDUCAÇÃO	Localização	MUNICÍPIO	100	105	110	116
1010	PROMOÇÃO DA EDUCAÇÃO PÚBLICA MUNICIPAL. DE BOA QUALIDADE:						
12	Educação						
368	Educação Básica						
<b>2032 MANUTENÇÃO DO PISO DE ATENÇÃO BÁSICA - PAB-FIXO - SUS (BI-ATB)</b>							
Objetivo	Custear ações de Atenção Básica de Saúde.	Produto e Meta Física Unidade de Medida Localização	ATENÇÃO BÁSICA GARANTIDA Percentual MUNICÍPIO	190.000,00 5,00	199.500,00 5,00	209.475,00 5,00	219.941,16
07.001	FUNDO MUNICIPAL DE SAÚDE:	Localização	MUNICÍPIO	100	105	110	116
1011	HUMANIZAÇÃO DOS SERVIÇOS DA SAÚDE:						
10	Saúde						
301	Atenção Básica						




**Prefeitura Municipal de Ibiara**  
Secretaria Municipal da Fazenda

Departamento de Contabilidade - PPA-Plano Plurianual - 2018 à 2021 - R\$ 1,00

Relatórios de Ações Governamentais

Cód. Ação	Nome da Ação	Id. da Ação	Tipo de Ação	Valor (2018)	Valor (2019)	Valor (2020)	Valor (2021)
2056	Manutenção do Serviço de Proteção Social Básica / PAIF-CRAS/SCFV/BL PSB	ACÃO2056	2-Atividades	192.000,00	201.600,00	211.680,00	222.264
Objetivo	Promover a oferta integrada de serviços, programas, projetos e benefícios da Assistência Social, executando o trabalho social com famílias no âmbito do PAIF; executando os serviços de convivência e fortalecimento de vínculos de acordo com a Tipificação, conforme protocolo de gestão integrada entre serviços e benefícios; consolidando a Política de Assistência Social no município, no âmbito da Proteção Social Básica, desenvolvendo ações previstas na mesma e asseguradas pela NOB/SUAS.	Produto e Meta Física Unidade de Medida Localização	PAIF-CRAS/SCFV/BL PSB atendidos Percentual MUNICÍPIO	100	105	110	116
08.001	FUNDO MUNICIPAL DE ASSIST. SOCIAL DO MUNIC. DE IBIARA						
1012	PROTEÇÃO SOCIAL BÁSICA DO MUNICÍPIO						
08	Assistência Social						
244	Assistência Comunitária						
2036	NÚCLEO DE APOIO À SAÚDE DA FAMÍLIA - NASF - SUAS	ACÃO2036	2-Atividades	156.160,00	163.968,00	172.166,00	180.775
Objetivo	Custear despesas com equipe multidisciplinar, em apoio às equipes do PSF.	Produto e Meta Física Unidade de Medida Localização	NASF MANTIDO Percentual MUNICÍPIO	100	105	110	116
07.001	FUNDO MUNICIPAL DE SAÚDE						
1011	HUMANIZAÇÃO DOS SERVIÇOS DA SAÚDE						
10	Saúde						
301	Atenção Básica						
1071	PACTO PELA EDUCAÇÃO - ESTADO	PENDETE10	1-Projetos	245.000,00	257.250,00	270.113,00	283.618
Objetivo	Promover ações de desenvolvimento da educação no município.	Produto e Meta Física Unidade de Medida Localização	EDUCAÇÃO MANTIDA Percentual MUNICÍPIO	100	105	110	116
06.000	SECRETARIA MUNICIPAL DE EDUCAÇÃO						
1010	PROMOÇÃO DA EDUCAÇÃO PÚBLICA MUNICIPAL. DE BOA QUALIDADE.						
12	Educação						
361	Ensino Fundamental						
0005	PAGAMENTO DE JUROS DA DÍVIDA CONTRATADA	ACÃO05	0-Operações Especiais	4.100,00	4.305,00	4.520,00	4.746
Objetivo	Pagar juros referentes aos encargos da dívida contratada do município	Produto e Meta Física Unidade de Medida Localização	CONTROLE DE DÍVIDA REALIZADO Percentual MUNICÍPIO	100	105	110	116
04.000	SECRETARIA MUNICIPAL DA FAZENDA						
1004	OPERAÇÕES ESPECIAIS						
28	Encargos Especiais						
843	Serviço da Dívida Interna						





**Prefeitura Municipal de Ibiara**  
Secretaria Municipal da Fazenda

Departamento de Contabilidade - PPA-Plano Plurianual - 2018 à 2021 - R\$ 1,00

Relatórios de Ações Governamentais

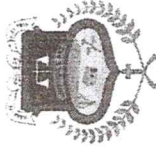
Cód. Ação	Nome da Ação	Id. da Ação	Tipo de Ação	Valor (2018)	Valor (2019)	Valor (2020)	Valor (2021)
0006	PAGAMENTO DE SENTENÇAS JUDICIAIS	ACÃO06	0-Operações Especiais	43.000,00	45.150,00	47.408,00	49.778
Objetivo	Pagar sentenças judiciais transitadas e julgadas, movidas contra o município.	Produto e Meta Física Unidade de Medida	CONTROLE COM ENCARGOS REAIS Percentual	5,00	5,00	5,00	5,00
04.000	SECRETARIA MUNICIPAL DA FAZENDA	Localização	MUNICIPIO	105	110	116	116
1004	OPERAÇÕES ESPECIAIS						
28	Encargos Especiais						
846	Outros Encargos Especiais						
1061	PAVIMENTAÇÃO DE RUAS E AVENIDAS	PENDENTE10	1-Projetos	250.000,00	262.500,00	275.625,00	289.406
Objetivo	EFETUAR PAVIMENTAÇÃO, MELHORANDO O BEM ESTAR DOS MORADORES DO MUNICIPIO DE IBIARA	Produto e Meta Física Unidade de Medida	PAVIMENTAÇÃO MANTIDA Percentual	100	110	110	116
05.000	SECRETARIA MUNICIPAL DE OBRAS E SERVIÇOS URBANOS	Localização	MUNICIPIO	105	105	110	116
1007	DESENVOLVIMENTO DA INFRAESTRUTURA MUNICIPAL						
15	Urbanismo						
452	Serviços Urbanos						
2047	PISO FIXO DE VIGILÂNCIA E PROMOÇÃO EM SAÚDE	ACÃO2047	2-Atividades	54.500,00	57.225,00	60.086,00	63.091
Objetivo	Mantiver ações de prevenção, controle de doenças, campanhas de vacinação, monitoramento do aedes aegypti e outros	Produto e Meta Física Unidade de Medida	VIGILANCIA -PFVPS MANTIDA Percentual	100	105	110	116
07.001	FUNDO MUNICIPAL DE SAÚDE	Localização	MUNICIPIO	105	105	110	116
1011	HUMANIZAÇÃO DOS SERVIÇOS DA SAÚDE						
10	Saúde						
305	Vigilância Epidemiológica						
2039	PROG. DE MELHORIA DO ACESSO E DA QUALIDADE	ACÃO2039	2-Atividades	309.400,00	324.870,00	341.114,00	358.165
Objetivo	Mantiver ações para o acesso e melhoria da qualidade de atenção básica, universalizando o padrão de qualidade, igual ao nacional.	Produto e Meta Física Unidade de Medida	PROGRAMAS DO SUS MANTIDO Percentual	100	105	110	116
07.001	FUNDO MUNICIPAL DE SAÚDE	Localização	MUNICIPIO	105	105	110	116
1011	HUMANIZAÇÃO DOS SERVIÇOS DA SAÚDE						
10	Saúde						
301	Atenção Básica						

Total das Ações Governamentais

28.842.298,00

30.284.420,00

31.798.632

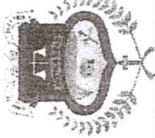


**Prefeitura Municipal de Ibiara**  
Secretaria Municipal da Fazenda

Departamento de Contabilidade - PPA-Plano Plurianual - 2018 à 2021 - R\$ 1,00  
Relatórios de Ações Governamentais

Cód. Ação	Nome da Ação	Id. da Ação	Tipo de Ação	Valor (2018)	Valor (2019)	Valor (2020)	Valor (2021)
2017	PROG. NACIONAL DE ALIMENTAÇÃO ESCOLAR - PRÉ-ESCOLA - FNDE	ACÃO2017	2-Atividades	19.264,00	20.227,00	21.239,00	22.300
Objetivo	Adquirir gêneros alimentícios para a produção e distribuição de merenda escolar para os alunos da pré-escola.	Produto e Meta Física Unidade de Medida Localização	ALIMENTAÇÃO ESCOLAR GARANTII 100 Percentual MUNICÍPIO	105	110	116	116
06.000	SECRETARIA MUNICIPAL DE EDUCAÇÃO						
1008	ALIMENTAÇÃO ESCOLAR						
12	Educação						
306	Alimentação e Nutrição						
2021	PROG. NACIONAL DE TRANSPORTE ESCOLAR - PNATE - FNDE	ACÃO2021	2-Atividades	28.500,00	29.925,00	31.421,00	32.992
Objetivo	Mantém transporte escolar garantindo o acesso e permanência dos alunos da zona rural na escola.	Produto e Meta Física Unidade de Medida Localização	PNATE MANTIDO Percentual MUNICÍPIO	100	110	116	116
06.000	SECRETARIA MUNICIPAL DE EDUCAÇÃO						
1009	TRANSPORTE ESCOLAR						
12	Educação						
368	Educação Básica						
2079	PROGRAMA BRASIL CARINHOSO - FNDE	ACÃO2079	2-Atividades	114.450,00	120.173,00	126.181,00	132.490
Objetivo	Prestar apoio financeiro complementar à manutenção da educação infantil, em creches, para o atendimento de crianças de zero a 48 meses (4 anos de idade).	Produto e Meta Física Unidade de Medida Localização	PROGRAMAS FNDE Percentual MUNICÍPIO	100	110	116	116
06.000	SECRETARIA MUNICIPAL DE EDUCAÇÃO						
1010	PROMOÇÃO DA EDUCAÇÃO PÚBLICA MUNICIPAL. DE BOA QUALIDADE.						
12	Educação						
365	Educação Infantil						
2034	PROGRAMA DE AGENTES COMUNITÁRIOS DE SAÚDE - ACS - SUS	ACÃO2034	2-Atividades	212.060,00	222.663,00	233.796,00	245.480
Objetivo	Mantém equipe de Agentes Comunitários de Saúde do município.	Produto e Meta Física Unidade de Medida Localização	ACS MANTIDO Percentual MUNICÍPIO	100	105	110	116
07.001	FUNDO MUNICIPAL DE SAÚDE						
1011	HUMANIZAÇÃO DOS SERVIÇOS DA SAÚDE						
10	Saúde						
301	Atenção Básica						
<b>Total das Ações Governamentais</b>				<b>27.843.125,00</b>	<b>29.235.286,00</b>	<b>30.697.057,00</b>	<b>32.231.900</b>



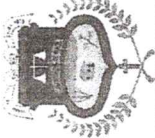


**Prefeitura Municipal de Ibiara**  
Secretaria Municipal da Fazenda

Departamento de Contabilidade - PPA-Plano Plurianual - 2018 à 2021 - R\$ 1,00

Relatórios de Ações Governamentais

Cód. Ação	Nome da Ação	Id. da Ação	Tipo de Ação	Valor (2018)	Valor (2019)	Valor (2020)	Valor (2021)
<b>2013 PROGRAMA DE ALIMENTAÇÃO ESCOLAR - ENSINO ACÃO2013</b>							
<b>FUNDAMENTAL - FNDE</b>							
Objetivo	Adquirir gêneros alimentícios para atender ao fornecimento de merenda escolar para os alunos do Ensino Fundamental	Produto e Meta Física Unidade de Medida	ALIMENTAÇÃO ESCOLAR GARANTI 100 Percentual	40.384,00 5,00	42.403,00 5,00	44.523,00 5,00	46.750
06.000	SECRETARIA MUNICIPAL DE EDUCAÇÃO	Localização	MUNICÍPIO	105	110	116	
1008	ALIMENTAÇÃO ESCOLAR						
12	Educação						
306	Alimentação e Nutrição						
<b>2018 PROGRAMA DE ALIMENTAÇÃO ESCOLAR AEE ACÃO2018</b>							
Objetivo	Adquirir gêneros alimentícios para a merenda escolar de alunos do Atendimento Educacional Especializado (AEE).	Produto e Meta Física Unidade de Medida	ALIMENTAÇÃO ESCOLAR Percentual	1.484,00 5,00	1.558,00 5,00	1.636,00 5,00	1.718
06.000	SECRETARIA MUNICIPAL DE EDUCAÇÃO	Localização	MUNICÍPIO	105	110	116	
1008	ALIMENTAÇÃO ESCOLAR						
12	Educação						
306	Alimentação e Nutrição						
<b>2020 PROGRAMA DE ASSISTÊNCIA FARMACÉUTICA ACÃO2020</b>							
Objetivo	Adquirir medicamentos e insumos para complementação de ações de atenção básica	Produto e Meta Física Unidade de Medida	PROGR.DO SUS MANTIDOS Percentual	34.830,00 5,00	36.572,00 5,00	38.400,00 5,00	40.320
07.001	FUNDO MUNICIPAL DE SAÚDE	Localização	MUNICÍPIO	105	110	116	
1011	HUMANIZAÇÃO DOS SERVIÇOS DA SAÚDE						
10	Saúde						
301	Atenção Básica						
<b>2020 PROGRAMA DINHEIRO DIRETO NA ESCOLA - FNDE ACÃO2020</b>							
Objetivo	Atender despesas para melhorar a rede física e pedagógica das Escolas municipais.	Produto e Meta Física Unidade de Medida	PDDE MANTIDO Percentual	13.650,00 5,00	14.333,00 5,00	15.049,00 5,00	15.802
06.000	SECRETARIA MUNICIPAL DE EDUCAÇÃO	Localização	MUNICÍPIO	105	110	116	
1010	PROMOÇÃO DA EDUCAÇÃO PÚBLICA MUNICIPAL DE BOA QUALIDADE						
12	Educação						
368	Educação Básica						



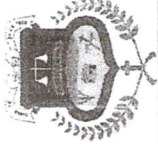
**Prefeitura Municipal de Ibiara**  
Secretaria Municipal da Fazenda

Departamento de Contabilidade - PPA-Plano Plurianual - 2018 à 2021 - R\$ 1,00

Relatórios de Ações Governamentais

Cód. Ação	Nome da Ação	Id. da Ação	Tipo de Ação	Valor (2018)	Valor (2019)	Valor (2020)	Valor (2021)
2016	PROGRAMA NACIONAL DE ALIMENTAÇÃO ESCOLAR - CRECHE - FNDE	AÇÃO2016	2-Atividades	41.096,00	43.151,00	45.308,00	47.574,00
Objetivo	Atender ao programa de alimentação escolar, com aquisição de alimentos para o fornecimento de merenda escolar aos alunos de creche municipal.	Produto e Meta Física Unidade de Medida Localização	ALIMENTAÇÃO ESCOLAR GARANTI 100 Percentual MUNICÍPIO	5,00	5,00	5,00	5,00
06.000	SECRETARIA MUNICIPAL DE EDUCAÇÃO				105	110	116
1008	ALIMENTAÇÃO ESCOLAR						
12	Educação						
306	Alimentação e Nutrição						
2015	PROGRAMA NACIONAL DE ALIMENTAÇÃO ESCOLAR - EJA - FNDE	AÇÃO2015	2-Atividades	2.000,00	2.100,00	2.205,00	2.315,00
Objetivo	Adquirir gêneros alimentícios para o fornecimento de merenda escolar para os alunos de Educação de Jovens e Adultos	Produto e Meta Física Unidade de Medida Localização	ALIM. ESCOLAR GARANTIDA 100 Percentual MUNICÍPIO	5,00	5,00	5,00	5,00
06.000	SECRETARIA MUNICIPAL DE EDUCAÇÃO				105	110	116
1008	ALIMENTAÇÃO ESCOLAR						
12	Educação						
306	Alimentação e Nutrição						
2073	PROGRAMA NACIONAL DE QUALIFICAÇÃO DA ASSISTÊNCIA FARMACÉUTICA (QUALIFAR SUS)	AÇÃO2073	2-Atividades	25.200,00	26.460,00	27.783,00	29.177,00
Objetivo	Manter serviços de aprimoramento, implementação e integração das atividades da assistência farmacêutica nas ações e serviços de saúde.	Produto e Meta Física Unidade de Medida Localização	QUALIFAR SUS - ATENDIDO 100 Percentual MUNICÍPIO	5,00	5,00	5,00	5,00
07.001	FUNDO MUNICIPAL DE SAÚDE				105	110	116
1011	HUMANIZAÇÃO DOS SERVIÇOS DA SAÚDE						
10	Saúde						
301	Atenção Básica						
2097	Programa Primeira Infância no SUAS	PENDENTE20	2-Atividades	67.000,00	70.350,00	73.868,00	77.567,00
Objetivo	Manter o programa Criança Feliz	Produto e Meta Física Unidade de Medida Localização	PROGRAMAS FNAS ATENDIDOS 100 Percentual MUNICÍPIO	5,00	5,00	5,00	5,00
08.001	FUNDO MUNICIPAL DE ASSIST. SOCIAL DO MUNIC. DE IBIARA				105	110	116
1012	PROTEÇÃO SOCIAL BÁSICA DO MUNICÍPIO						
08	Assistência Social						
244	Assistência Comunitária						
<b>Total das Ações Governamentais</b>				<b>28.068.769,00</b>	<b>29.472.213,00</b>	<b>30.945.829,00</b>	<b>32.493.117,00</b>





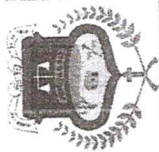
# Prefeitura Municipal de Ibiara

Secretaria Municipal da Fazenda

Departamento de Contabilidade - PPA-Plano Plurianual - 2018 à 2021 - R\$ 1,00

Relatórios de Ações Governamentais

Cód. Ação	Nome da Ação	Id. da Ação	Tipo de Ação	Valor (2018)	Valor (2019)	Valor (2020)	Valor (2021)
2019	PROGRAMA SALARIO EDUCACAO - FNDE	ACAO2019	2-Atividades	73.000,00	76.650,00	80.483,00	84.507
Objetivo	Manter ações e projetos da Educação Básica	Produto e Meta Fisica	SALARIO EDUCACAO MANTIDO	100	5,00	5,00	5,00
06.000	SECRETARIA MUNICIPAL DE EDUCACAO	Unidade de Medida	Percentual	105	110	110	116
1010	PROMOCAO DA EDUCACAO PUBLICA MUNICIPAL DE BIARA	BONIFICACAO	MUNICIPIO				
12	Educacão						
368	Educacão Básica						
2035	PROGRAMA SAUDE DA FAMILIA - SF - SUS	ACAO2035	2-Atividades	448.350,00	470.768,00	494.306,00	519.021
Objetivo	Atender despesas das equipes de Saúde da Família	Produto e Meta Fisica	SAUDE DA FAMILIA GARANTIDA	100	5,00	5,00	5,00
07.001	FUNDO MUNICIPAL DE SAUDE	Unidade de Medida	Percentual	105	110	110	116
1011	HUMANIZACAO DOS SERVICOS DA SAUDE	Localizacão	MUNICIPIO				
10	Saúde						
301	Atencão Básica						
2095	PROMOCAO DE EVENTOS CULTURAI	PENDENTE20	2-Atividades	190.500,00	200.025,00	210.026,00	220.528
Objetivo	Promover e apoiar os eventos culturais e conservar o patrimônio cultural do município de Ibiara	Produto e Meta Fisica	Mantem conselhos	100	5,00	5,00	5,00
10.000	SECRETARIA MUNICIPAL DE CULTURA E TURISMO	Unidade de Medida	Percentual	105	110	110	116
1015	DESENVOLVIMENTO CULTURAL E TURISTICO MUNICIPAL	Localizacão	MUNICIPIO				
13	Cultura						
392	Difusão Cultural						
2084	PROMOCAO DE EVENTOS SOCIAIS (FESTAS JUNINAS, FESTAS RELIGIOSAS E OUTROS EVENTOS)	PENDENTE20	2-Atividades	47.500,00	49.875,00	52.369,00	54.987
Objetivo	PROMOVER A REALIZACAO DE EVENTOS SOCIAIS NO MUNICIPIO DE IBIARA.	Produto e Meta Fisica	REALIZACAO DE EVENTOS	100	5,00	5,00	5,00
02.000	SECRETARIA - GABINETE DO PREFEITO	Unidade de Medida	Percentual	105	110	110	116
1002	COORDENACAO ADMINISTRATIVA E GOVERNAMENTAL	Localizacão	MUNICIPIO				
04	Administracão						
122	Administracão Geral						
2006	REALIZACAO DE CONCURSO PÚBLICO MUNICIPAL	ACAO2006	2-Atividades	11.000,00	11.550,00	12.128,00	12.734
Objetivo	Atender despesas com a realizacão de concurso público municipal.	Produto e Meta Fisica	CONCURSOS REALIZADOS	100	5,00	5,00	5,00
03.000	SECRETARIA MUNICIPAL DE ADMINISTRACAO	Unidade de Medida	Percentual	105	110	110	116
1003	GOVERNABILIDADE DA GESTAO PUBLICA	Localizacão	MUNICIPIO				
04	Administracão						
122	Administracão Geral						



# Prefeitura Municipal de Ibiara

Secretaria Municipal da Fazenda

Departamento de Contabilidade - PPA-Plano Plurianual - 2018 à 2021 - R\$ 1,00

## Relatórios de Ações Governamentais

Cód. Ação	Nome da Ação	Id. da Ação	Tipo de Ação	Valor (2018)	Valor (2019)	Valor (2020)	Valor (2021)
2083	Realizar Concurso Público Municipal	PENDETE20	2-Atividades	0,00	0,00	0,00	0,00
	Realização de Concurso Público	Produto e Meta Física	REALIZAR CONCURSO	100	110	110	116
		Unidade de Medida	Percentual	5,00	5,00	5,00	5,00
		Localização	MUNICIPIO	105	105	105	105
02.000	SECRETARIA - GABINETE DO PREFEITO						
1002	COORDENAÇÃO ADMINISTRATIVA E GOVERNAMENTAL						
04	Administração						
122	Administração Geral						
9901	RESERVA DE CONTINGÊNCIA	ACÃO9901	9-Reserva de Contingê	179.000,00	187.950,00	197.348,00	207.215,00
	Atender aos passivos contingentes e outros riscos fiscais.	Produto e Meta Física	RESERVA DE CONTINGENCIA	100	110	110	116
		Unidade de Medida	Percentual	5,00	5,00	5,00	5,00
		Localização	MUNICIPIO	105	105	105	105
11.000	RESERVA DE CONTINGÊNCIA						
1003	GOVERNABILIDADE DA GESTÃO PÚBLICA						
99	Reserva de Contingência						
999	Reserva de Contingência						
2041	SERV. DE ATENDIMENTO MÓVEL ÀS URGÊNCIAS	ACÃO2041	2-Atividades	179.860,00	188.853,00	198.296,00	208.210,00
	SAMU 192 - SUS	Produto e Meta Física	SAMU MANTIDO	100	105	110	116
	Atender despesas com os serviços de urgências e emergência na saúde.	Unidade de Medida	Percentual	5,00	5,00	5,00	5,00
		Localização	MUNICIPIO	105	105	110	116
07.001	FUNDO MUNICIPAL DE SAÚDE						
1011	HUMANIZAÇÃO DOS SERVIÇOS DA SAÚDE						
10	Saúde						
302	Assistência Hospitalar e Ambulatorial						
2042	TETO MUNICIPAL DE MÉDIA E ALTA COMPLEXIDADE - MAC-SUS	ACÃO2042	2-Atividades	35.000,00	36.750,00	38.588,00	40.517,00
	Custear ações de média e alta complexidade, em conformidade com o publicado na Programação Pactuada e Integrada (PPI).	Produto e Meta Física	MAC SUS - MANTIDO	100	105	110	116
		Unidade de Medida	Percentual	5,00	5,00	5,00	5,00
		Localização	MUNICIPIO	105	105	110	116
07.001	FUNDO MUNICIPAL DE SAÚDE						
1011	HUMANIZAÇÃO DOS SERVIÇOS DA SAÚDE						
10	Saúde						
302	Assistência Hospitalar e Ambulatorial						
2065	TETO MUNICIPAL REDE BRASIL SEM MISÉRIA (BSOR-SM) MAC/SUS	ACÃO2065	2-Atividades	97.500,00	102.375,00	107.494,00	112.868,00
	Custear atividades que melhorem as condições de bem-estar da população mais pobre.	Produto e Meta Física	PROGRAMAS DO SUS ATENDIDOS	100	105	110	116
		Unidade de Medida	Percentual	5,00	5,00	5,00	5,00
		Localização	MUNICIPIO	105	105	110	116
07.001	FUNDO MUNICIPAL DE SAÚDE						
1011	HUMANIZAÇÃO DOS SERVIÇOS DA SAÚDE						
10	Saúde						
302	Assistência Hospitalar e Ambulatorial						
302	Assistência Hospitalar e Ambulatorial						
<b>Total das Ações Governamentais</b>				<b>29.330.479,00</b>	<b>30.797.009,00</b>	<b>32.336.867,40</b>	<b>33.953.695,00</b>

*fonufoater*