



Tribunal de Contas do Estado da Paraíba

Documento Nº 00039/18

EXERCÍCIO: 2018
SUBCATEGORIA: PPA - Plano Plurianual
JURISDICIONADO: Prefeitura Municipal de Ibiara
DATA DE ENTRADA: 02/01/2018
ASSUNTO: Encaminhamento de PLANO PLURIANUAL relativo ao período de 2018/2021.
INTERESSADOS: Francisco Nenivaldo de Sousa



Prefeitura Municipal de Ibiara

Secretaria Municipal da Fazenda

Departamento de Contabilidade - PPA-Plano Plurianual - 2018 à 2021 - R\$ 1,00

Anexo XIII - Quadro de Detalhamento da Receita Prevista - Q.D.R.

Receitas		Valor (2018)	Valor (2019)	Valor (2020)	Valor (2021)	Total
	1000.00.00.00 Receita Correntes	18.646.711,00	19.579.051,00	20.558.006,00	21.585.903,00	80.369.671,00
	1100.00.00.00 Receita Tributária	408.640,00	429.072,00	450.527,00	473.053,00	1.761.292,00
	1110.00.00.00 IMPOSTOS	399.300,00	419.265,00	440.229,00	462.241,00	1.721.035,00
	1112.00.00.00 IMPOSTO SOBRE O PATRIMONIO E A RENDA	294.300,00	309.015,00	324.466,00	340.690,00	1.268.471,00
0001	1112.02.00.00 Imposto sobre a Propriedade Predial e Territorial Urbana - IPTU	3.100,00	3.255,00	3.418,00	3.589,00	13.362,00
	1112.04.00.00 Imposto sobre a Renda e Proventos de Qualquer Natureza	284.000,00	298.200,00	313.110,00	328.766,00	1.224.076,00
0002	1112.04.31.00 Imposto de Renda Retido nas Fontes s/ os Rendimentos do Trabalho - IRRF	284.000,00	298.200,00	313.110,00	328.766,00	1.224.076,00
0003	1112.08.00.00 Imposto s/Transmissão Inter Vivos de B.Imóveis e Direitos Reais s/Imóveis-ITBI	7.200,00	7.560,00	7.938,00	8.335,00	31.033,00
	1113.00.00.00 Impostos sobre a Produção e a Circulação	105.000,00	110.250,00	115.763,00	121.551,00	452.564,00
	1113.05.00.00 Imposto Sobre Serviços de Qualquer Natureza - ISS	105.000,00	110.250,00	115.763,00	121.551,00	452.564,00
0004	1113.05.01.00 Imposto sobre Serviços de Qualquer Natureza	105.000,00	110.250,00	115.763,00	121.551,00	452.564,00
	1120.00.00.00 Taxas	8.740,00	9.177,00	9.636,00	10.117,00	37.670,00
	1121.00.00.00 Taxas Pelo Exercício do Poder de Polícia	7.140,00	7.497,00	7.872,00	8.265,00	30.774,00
0005	1121.25.00.00 Taxa de Licença para Funcionamento de Estabelecimentos Comerciais, Indústrias e Prestadoras de Servi	6.080,00	6.384,00	6.703,00	7.038,00	26.205,00
0006	1121.99.00.00 Outras Taxas pelo Exercício de Poder de Polícia	1.060,00	1.113,00	1.169,00	1.227,00	4.569,00
	1122.00.00.00 Taxas Pela Prestação de Serviços	1.600,00	1.680,00	1.764,00	1.852,00	6.896,00
0007	1122.99.00.00 Outras Taxas Pela Prestação de Serviços	1.600,00	1.680,00	1.764,00	1.852,00	6.896,00
	1130.00.00.00 Contribuição de Melhoria	600,00	630,00	662,00	695,00	2.587,00
0008	1130.99.00.00 Contribuição de Melhoria	600,00	630,00	662,00	695,00	2.587,00
	1200.00.00.00 Receitas de Contribuicoes	205.000,00	215.250,00	226.013,00	237.313,00	883.576,00
0009	1230.00.00.00 Contribuição para Custeio de Iluminação Pública - CIP	205.000,00	215.250,00	226.013,00	237.313,00	883.576,00
	1300.00.00.00 RECEITA PATRIMONIAL	251.980,00	264.580,00	277.809,00	291.698,00	1.086.067,00
	1310.00.00.00 Receitas Imobiliarias	600,00	630,00	662,00	695,00	2.587,00
0010	1319.00.00.00 Outras Receitas Imobiliárias	600,00	630,00	662,00	695,00	2.587,00
	1320.00.00.00 Receita de Valores Mobiliários	250.750,00	263.288,00	276.452,00	290.274,00	1.080.764,00
	1325.00.00.00 Remuneração de Depósitos Bancários	250.750,00	263.288,00	276.452,00	290.274,00	1.080.764,00
	1325.01.00.00 Remuneração de Depósitos de Recursos Vinculados	250.750,00	263.288,00	276.452,00	290.274,00	1.080.764,00
0014	1325.01.99.00 RECEITA DE APLICAÇÕES FINANCEIRAS	250.750,00	263.288,00	276.452,00	290.274,00	1.080.764,00
0015	1390.00.00.00 Outras Receitas Patrimoniais	630,00	662,00	695,00	729,00	2.716,00
	1500.00.00.00 Receita Industrial	3.250,00	3.413,00	3.583,00	3.762,00	14.008,00
	1520.00.00.00 Receita da Indústria de Transformação	3.250,00	3.413,00	3.583,00	3.762,00	14.008,00
0016	1520.99.00.00 Receita da Indústria de Transformação	3.250,00	3.413,00	3.583,00	3.762,00	14.008,00
	1600.00.00.00 RECEITA DE SERVIÇOS	29.000,00	30.450,00	31.973,00	33.571,00	124.994,00
0017	Outros Serviços					



Prefeitura Municipal de Ibiara

Secretaria Municipal da Fazenda

Departamento de Contabilidade - PPA-Plano Plurianual - 2018 à 2021 - R\$ 1,00

Anexo XIII - Quadro de Detalhamento da Receita Prevista - Q.D.R.

Receitas		Valor (2018)	Valor (2019)	Valor (2020)	Valor (2021)	Total
	1600.99.00.00	29.000,00	30.450,00	31.973,00	33.571,00	124.994,00
	1700.00.00.00 TRANSFERENCIAS CORRENTES	17.443.491,00	18.315.668,00	19.231.452,00	20.193.024,00	75.183.635,00
	1720.00.00.00 Transferências Intergovernamentais	16.728.491,00	17.564.918,00	18.443.164,00	19.365.321,00	72.101.894,00
	1721.00.00.00 Transferências da União	12.206.888,00	12.817.235,00	13.458.096,00	14.130.998,00	52.613.217,00
	1721.01.00.00 Participação na Receita da União	9.500.820,00	9.975.861,00	10.474.654,00	10.998.387,00	40.949.722,00
0018	1721.01.02.00 Cota-Parte do Fundo de Participação dos Municípios - FPM	8.500.000,00	8.925.000,00	9.371.250,00	9.839.813,00	36.636.063,00
0116	1721.01.04.00 Cota-Parte do Fundo de Participação dos Municípios - 1%	1.000.000,00	1.050.000,00	1.102.500,00	1.157.625,00	4.310.125,00
0019	1721.01.05.00 Cota-Parte do Imposto Sobre a Propriedade Territorial Rural - ITR	820,00	861,00	904,00	949,00	3.534,00
	1721.22.00.00 Transferência da Compensação Financeira pela Exploração de Recursos Naturais	9.500,00	9.975,00	10.474,00	10.997,00	40.946,00
0020	1721.22.70.00 Cota-Parte do Fundo Especial Petroleo - FEP	9.500,00	9.975,00	10.474,00	10.997,00	40.946,00
	1721.33.00.00 Transferências de Recursos do Sistema Único de Saúde - SUS	1.932.930,00	2.029.578,00	2.131.056,00	2.237.607,00	8.331.171,00
0021	1721.33.01.00 Piso de Atenção Básica - PAB-FIXO	190.000,00	199.500,00	209.475,00	219.949,00	818.924,00
0022	1721.33.02.00 Programa Saúde Bucal - SB	130.540,00	137.067,00	143.920,00	151.116,00	562.643,00
0023	1721.33.03.00 Agentes Comunitários de Saúde - ACS	212.060,00	222.663,00	233.796,00	245.486,00	914.005,00
0024	1721.33.04.00 Programa Saúde da Família - SF	448.350,00	470.768,00	494.306,00	519.021,00	1.932.445,00
0025	1721.33.05.00 Núcleo de Apoio Saúde da Família - NASF	156.160,00	163.968,00	172.166,00	180.775,00	673.069,00
0026	1721.33.08.00 Prog.de Melhoria do Acesso e da Qualidade - RAB-PMAQ-SM	309.400,00	324.870,00	341.114,00	358.169,00	1.333.553,00
0027	1721.33.10.00 Serviço de Atendimento Móvel às Urgências SAMU 192	179.860,00	188.853,00	198.296,00	208.210,00	775.219,00
0028	1721.33.11.00 Teto Municipal de Média e Alta Complex.Ambulatorial e Hospitalar	15.000,00	15.750,00	16.538,00	17.364,00	64.652,00
0029	1721.33.15.00 Piso Fixo de Vigilância e Promoção de Saúde - PFVPS	54.500,00	57.225,00	60.086,00	63.091,00	234.902,00
0030	1721.33.16.00 Piso Fixo de Vigilância Sanitária - PFVISA	19.830,00	20.822,00	21.863,00	22.956,00	85.471,00
0031	1721.33.17.00 Programa de Assistência Farmaceutica Básica	34.830,00	36.572,00	38.400,00	40.320,00	150.122,00
0032	1721.33.19.00 Teto Municipal Rede Brasil sem Miséria (BSOR-SM)	97.500,00	102.375,00	107.494,00	112.868,00	420.237,00
0033	1721.33.21.00 FAEBC SIA - Mamografia para rastreamento (RCA RCAN PO - 008)	7.200,00	7.560,00	7.938,00	8.335,00	31.033,00
0034	1721.33.23.00 Programa Nacional de Qualificação da Assistência Farmaceutica (QUALIFAR-SUS)	25.200,00	26.460,00	27.783,00	29.172,00	108.615,00
0035	1721.33.99.00 Demais Transferências do SUS	52.500,00	55.125,00	57.881,00	60.775,00	226.281,00
	1721.34.00.00 Transferências de Recursos do Fundo Nacional de Assistência Social - FNAS	401.710,00	421.796,00	442.886,00	465.030,00	1.731.422,00
0036	1721.34.01.00 Serviço de Proteção Social Básica / PAIF-CRAS/SCFV/BL PSB	192.000,00	201.600,00	211.680,00	222.264,00	827.544,00
0158	1721.34.03.00 Gestão do Cadastro Único e do Programa Bolsa Família - BL GBF	38.800,00	40.740,00	42.777,00	44.916,00	167.233,00
0039	Gestão do SUAS - BLGSUAS					



Prefeitura Municipal de Ibiara

Secretaria Municipal da Fazenda

Departamento de Contabilidade - PPA-Plano Plurianual - 2018 à 2021 - R\$ 1,00

Anexo XIII - Quadro de Detalhamento da Receita Prevista - Q.D.R.

Receitas		Valor (2018)	Valor (2019)	Valor (2020)	Valor (2021)	Total
	1721.34.04.00	20.910,00	21.956,00	23.053,00	24.206,00	90.125,00
0013	1721.34.05.00 Programa Primeira Infancia no SUAS	67.000,00	70.350,00	73.868,00	77.561,00	288.779,00
0040	1721.34.99.00 Serviços e Programas da PSB e PSE do SUAS	83.000,00	87.150,00	91.508,00	96.083,00	357.741,00
	1721.35.00.00 Transferências de Recursos do Fundo Nacional do Desenvolvimento da Educação-FNDE	360.328,00	378.345,00	397.262,00	417.125,00	1.553.060,00
0041	1721.35.01.00 Quota Salário-Educação	89.000,00	93.450,00	98.123,00	103.029,00	383.602,00
0042	1721.35.02.00 Programa Dinheiro Direto nas Escolas - PDDE	13.650,00	14.333,00	15.049,00	15.802,00	58.834,00
0043	1721.35.03.00 Alimentação Escolar - Ensino Fundamental (PNAE)	30.384,00	31.903,00	33.498,00	35.173,00	130.958,00
0044	1721.35.04.00 Programa Nacional de Transporte Escolar - PNATE	28.500,00	29.925,00	31.421,00	32.992,00	122.838,00
0045	1721.35.05.00 Alimentação Escolar - PRÉ-ESCOLA	15.264,00	16.027,00	16.829,00	17.670,00	65.790,00
0046	1721.35.06.00 Alimentação Escolar - CRECHE	35.096,00	36.851,00	38.693,00	40.628,00	151.268,00
0047	1721.35.09.00 Alimentação Escolar - EJA	1.000,00	1.050,00	1.103,00	1.158,00	4.311,00
0048	1721.35.12.00 Alimentação Escolar Especial -AEE	1.484,00	1.558,00	1.636,00	1.718,00	6.396,00
0049	1721.35.14.00 Brasil Carinhoso	114.450,00	120.173,00	126.181,00	132.490,00	493.294,00
0050	1721.35.99.00 Outros Programas do FNDE	31.500,00	33.075,00	34.729,00	36.465,00	135.769,00
0051	1721.36.00.00 Transferência Financeira do ICMS – Desoneração – L.C. Nº 87/96	1.600,00	1.680,00	1.764,00	1.852,00	6.896,00
	1722.00.00.00 Transferências dos Estados	1.601.603,00	1.681.683,00	1.765.768,00	1.854.057,00	6.903.111,00
	1722.01.00.00 Participação na Receita dos Estados	1.503.603,00	1.578.783,00	1.657.723,00	1.740.609,00	6.480.718,00
0053	1722.01.01.00 Cota parte do ICMS	1.428.000,00	1.499.400,00	1.574.370,00	1.653.089,00	6.154.859,00
0054	1722.01.02.00 Cota Parte do IPVA	58.000,00	60.900,00	63.945,00	67.142,00	249.987,00
0055	1722.01.04.00 Cota-Parte do IPI sobre Exportação	240,00	252,00	265,00	278,00	1.035,00
0056	1722.01.13.00 Cota-Parte Contribuição de Intervenção no Domínio Economico - CIDE	17.363,00	18.231,00	19.143,00	20.100,00	74.837,00
	1722.09.00.00 Outras Transferências dos Estados	38.000,00	39.900,00	41.895,00	43.990,00	163.785,00
0073	1722.09.01.00 Co-Financiamento Estadual p/FMAS - BL BÁSICA	38.000,00	39.900,00	41.895,00	43.990,00	163.785,00
	1722.33.00.00 Transferência de Recursos do Estado para Programas de Saúde – Repasse Fundo a Fundo	60.000,00	63.000,00	66.150,00	69.458,00	258.608,00
0097	1722.33.01.00 Transferência de Recursos do Estado para Programas de Saúde – Repasse Fundo a Fundo	60.000,00	63.000,00	66.150,00	69.458,00	258.608,00
	1724.00.00.00 Cota Parte do FUNDEB	2.920.000,00	3.066.000,00	3.219.300,00	3.380.266,00	12.585.566,00
0058	1724.01.00.00 Transf.de Rec.do Fundo de Manut. e Desenv.da Educação - FUNDEB	2.700.000,00	2.835.000,00	2.976.750,00	3.125.588,00	11.637.338,00
0059	1724.02.00.00 Transf. de Recursos da Complementação da União ao FUNDEB	220.000,00	231.000,00	242.550,00	254.678,00	948.228,00
	1760.00.00.00 Transferências de Convênios	715.000,00	750.750,00	788.288,00	827.703,00	3.081.741,00
	1761.00.00.00 Transferências de Convênios da União e de Suas Entidades	445.000,00	467.250,00	490.613,00	515.144,00	1.918.007,00
	1761.01.00.00 Transf Convênios União p/ SUS	100.000,00	105.000,00	110.250,00	115.763,00	431.013,00
0151	1761.01.01.00 Transferências de Convênios da União - SAÚDE	100.000,00	105.000,00	110.250,00	115.763,00	431.013,00



Prefeitura Municipal de Ibiara

Secretaria Municipal da Fazenda

Departamento de Contabilidade - PPA-Plano Plurianual - 2018 à 2021 - R\$ 1,00

Anexo XIII - Quadro de Detalhamento da Receita Prevista - Q.D.R.

Receitas		Valor (2018)	Valor (2019)	Valor (2020)	Valor (2021)	Total
1761.02.00.00	Transferências de Convênios da União Destinadas a Programas de Educação	245.000,00	257.250,00	270.113,00	283.618,00	1.055.981,00
0152	1761.02.01.00 Transferências de Convênio da União - EDUCAÇÃO	245.000,00	257.250,00	270.113,00	283.618,00	1.055.981,00
	1761.99.00.00 Outras Transferências de Convenios da União	100.000,00	105.000,00	110.250,00	115.763,00	431.013,00
0154	1761.99.01.00 Outras Transferências de Convênios da União	100.000,00	105.000,00	110.250,00	115.763,00	431.013,00
	1762.00.00.00 Transferência de Convênios dos Estados e do Distrito Federal e de Suas Entidades	270.000,00	283.500,00	297.675,00	312.559,00	1.163.734,00
	1762.01.00.00 Transferências de Convênios dos Estados para o Sistema Único de Saúde - SUS	100.000,00	105.000,00	110.250,00	115.763,00	431.013,00
0143	1762.01.01.00 Transferências de Convênio dos Estados - SAUDE	100.000,00	105.000,00	110.250,00	115.763,00	431.013,00
	1762.02.00.00 Transferências de Convênio dos Estados Destinadas a Programas de Educação	50.000,00	52.500,00	55.125,00	57.881,00	215.506,00
0064	1762.02.01.00 Transferências de Convênios com o Estado - Educação	50.000,00	52.500,00	55.125,00	57.881,00	215.506,00
0156	1762.99.00.00 Outras Transf. de Convenios dos Estados	120.000,00	126.000,00	132.300,00	138.915,00	517.215,00
	1900.00.00.00 OUTRAS RECEITAS CORRENTES	305.350,00	320.618,00	336.649,00	353.482,00	1.316.099,00
	1920.00.00.00 Idenuzações e Restituições	94.300,00	99.015,00	103.966,00	109.165,00	406.446,00
	1921.00.00.00 Idenuzações	26.300,00	27.615,00	28.996,00	30.446,00	113.357,00
0066	1921.99.00.00 Outras Idenuzações	26.300,00	27.615,00	28.996,00	30.446,00	113.357,00
	1922.00.00.00 Restituições	68.000,00	71.400,00	74.970,00	78.719,00	293.089,00
0067	1922.99.00.00 Outras Restituições	68.000,00	71.400,00	74.970,00	78.719,00	293.089,00
	1930.00.00.00 Receita da Dívida Ativa	1.050,00	1.103,00	1.158,00	1.216,00	4.527,00
	1931.00.00.00 Receita da Dívida Ativa Tributária	1.050,00	1.103,00	1.158,00	1.216,00	4.527,00
0068	1931.99.00.00 Receita da Dívida Ativa e outros Tributos	1.050,00	1.103,00	1.158,00	1.216,00	4.527,00
	1990.00.00.00 Receitas Diversas	210.000,00	220.500,00	231.525,00	243.101,00	905.126,00
	1990.99.00.00 Outras Receitas	210.000,00	220.500,00	231.525,00	243.101,00	905.126,00
0137	1990.99.02.00 Outras Receitas	210.000,00	220.500,00	231.525,00	243.101,00	905.126,00
	2000.00.00.00 Receitas de Capital	12.681.500,00	13.315.575,00	13.981.354,00	14.680.423,00	54.658.852,00
	2200.00.00.00 Alienação de Bens	490.000,00	514.500,00	540.225,00	567.237,00	2.111.962,00
	2210.00.00.00 Alienação de Bens Móveis	230.000,00	241.500,00	253.575,00	266.254,00	991.329,00
0099	2210.01.01.00 Alienação de Bens Móveis	230.000,00	241.500,00	253.575,00	266.254,00	991.329,00
	2220.00.00.00 Alienação de Bens Imóveis	260.000,00	273.000,00	286.650,00	300.983,00	1.120.633,00
	2229.00.00.00 Alienação de Bens Imóveis	260.000,00	273.000,00	286.650,00	300.983,00	1.120.633,00
0101	2229.01.01.00 Alienação de Bens Imóveis	260.000,00	273.000,00	286.650,00	300.983,00	1.120.633,00
	2400.00.00.00 Transferências de Capital	12.191.500,00	12.801.075,00	13.441.129,00	14.113.186,00	52.546.890,00
	2470.00.00.00 Transferências de Convênios	12.191.500,00	12.801.075,00	13.441.129,00	14.113.186,00	52.546.890,00
	2471.00.00.00 Transferências de Convênios da União e de suas Entidades	11.891.500,00	12.486.075,00	13.110.379,00	13.765.899,00	51.253.853,00
	2471.01.00.00 Transferências de Convênio da União para o SUS	3.105.000,00	3.260.250,00	3.423.263,00	3.594.426,00	13.382.939,00
0126	2471.01.01.00 TRANSFERÊNCIA DE CONVÊNIOS COM UNIÃO - SAÚDE	3.105.000,00	3.260.250,00	3.423.263,00	3.594.426,00	13.382.939,00



Prefeitura Municipal de Ibiara

Secretaria Municipal da Fazenda

Departamento de Contabilidade - PPA-Plano Plurianual - 2018 à 2021 - R\$ 1,00

Anexo XIII - Quadro de Detalhamento da Receita Prevista - Q.D.R.

Receitas		Valor (2018)	Valor (2019)	Valor (2020)	Valor (2021)	Total
	2471.02.00.00 Transferências Convênios União p/ Programas Assistência Social	2.078.500,00	2.182.425,00	2.291.546,00	2.406.124,00	8.958.595,00
0086	2471.02.01.00 TRANSFERÊNCIAS DE COM CONVÊNIOS COM A UNIÃO - EDUCAÇÃO	2.078.500,00	2.182.425,00	2.291.546,00	2.406.124,00	8.958.595,00
	2471.99.00.00 Outras Transferências Convênios União	6.708.000,00	7.043.400,00	7.395.570,00	7.765.349,00	28.912.319,00
0132	2471.99.01.00 OUTRAS TRANSFERÊNCIAS DE CONVÊNIOS COM A UNIÃO	6.708.000,00	7.043.400,00	7.395.570,00	7.765.349,00	28.912.319,00
	2472.00.00.00 Transferências de Convênios dos Estados e do Distrito Federal e de suas Entidade	300.000,00	315.000,00	330.750,00	347.287,00	1.293.037,00
	2472.01.00.00 Transferências de Convênio dos Estados para o Sistema Único de Saúde - SUS	200.000,00	210.000,00	220.500,00	231.525,00	862.025,00
0145	2472.01.01.00 Transferências de Convênios dos Estados - SAÚDE	200.000,00	210.000,00	220.500,00	231.525,00	862.025,00
	2472.02.00.00 Transferências de Convênio dos Estados destinadas a Programas de Educação	50.000,00	52.500,00	55.125,00	57.881,00	215.506,00
0147	2472.02.01.00 Transferências de Convênios dos Estados - EDUCAÇÃO	50.000,00	52.500,00	55.125,00	57.881,00	215.506,00
	2472.99.00.00 Outras Transferências Convênios dos Estados	50.000,00	52.500,00	55.125,00	57.881,00	215.506,00
0134	2472.99.01.00 Outras Transferências de Convênios dos Estados	50.000,00	52.500,00	55.125,00	57.881,00	215.506,00
	9000.00.00.00 Conta Retificadora da Receita Orçamentária	1.997.732,00	2.097.618,00	2.202.500,00	2.312.625,00	8.610.475,00
0109	9517.01.01.00 Dedução de Receita para a Formação do FUNDEB – ICMS	285.600,00	299.880,00	314.874,00	330.618,00	1.230.972,00
0103	9517.21.01.02 Dedução de Receita do FPM – FUNDEB e Redutor Financeiro	1.700.000,00	1.785.000,00	1.874.250,00	1.967.963,00	7.327.213,00
0105	9517.21.01.05 Dedução de Receita para Formação do FUNDEB - ITR	164,00	172,00	181,00	190,00	707,00
0107	9517.21.36.00 Dedução de Receita para a Formação do FUNDEB – ICMS Desoneração – Lei Complement	320,00	336,00	353,00	370,00	1.379,00
0113	9517.22.01.02 Dedução de Receita para Formação do FUNDEB - IPVA	11.600,00	12.180,00	12.789,00	13.428,00	49.997,00
0111	9517.22.01.04 Dedução de Receita para a Formação do FUNDEB – IPI – Exportação	48,00	50,00	53,00	56,00	207,00
	Total Geral:	29.330.479,00	30.797.008,00	32.336.860,00	33.953.701,00	126.418.048,00

SOTERO CONTABILIDADE
PÚBLICA - EIRELI - ME
Janusa Cristina G.Sotero -
Diretora- CT CRC-PB 5.481



Prefeitura Municipal de Ibiara

Secretaria Municipal da Fazenda

Departamento de Contabilidade - PPA-Plano Plurianual - 2018 à 2021 - R\$ 1,00

Anexo XIII - Quadro de Detalhamento da Receita Prevista - Q.D.R.

Receitas	Valor (2018)	Valor (2019)	Valor (2020)	Valor (2021)	Total
----------	--------------	--------------	--------------	--------------	-------

FRANCISCO NENIVALDO DE
SOUSA
PREFEITO



Prefeitura Municipal de Ibiara

Secretaria Municipal da Fazenda

Departamento de Contabilidade - PPA-Plano Plurianual - 2018 à 2021 - R\$ 1,00

Anexo VIII - Despesas por Programas e Totais por Eixos Estratégicos

Eixo Estratégicos/Funções/SubFunções/Programas	Qty	Valor (2018)	Valor (2019)	Valor (2020)	Valor (2021)	Total
1 DESENVOLVER A GESTÃO PÚBLICA	35	12.557.093,00	13.184.241,00	13.842.631,00	14.536.412,00	54.120.377,00
01 Legislativa	1	816.482,00	857.306,00	900.173,00	945.180,00	3.519.141,00
031 Ação Legislativa	1	816.482,00	857.306,00	900.173,00	945.180,00	3.519.141,00
1001 AÇÃO LEGISLATIVA		816.482,00	857.306,00	900.173,00	945.180,00	3.519.141,00
04 Administração	2	1.230.400,00	1.275.210,00	1.337.382,00	1.405.005,00	5.247.997,00
122 Administração Geral	1	925.200,00	954.750,00	1.000.895,00	1.051.699,00	3.932.544,00
1002 COORDENAÇÃO ADMINISTRATIVA E GOVERNAMENTAL		925.200,00	954.750,00	1.000.895,00	1.051.699,00	3.932.544,00
123 Administração Financeira	1	305.200,00	320.460,00	336.487,00	353.306,00	1.315.453,00
1006 TRANSPARENCIA DO DINHEIRO PUBLICO		305.200,00	320.460,00	336.487,00	353.306,00	1.315.453,00
08 Assistência Social	1	900.065,00	945.069,00	992.335,00	1.041.940,00	3.879.409,00
244 Assistência Comunitária	1	900.065,00	945.069,00	992.335,00	1.041.940,00	3.879.409,00
1012 PROTEÇÃO SOCIAL BASICA DO MUNICÍPIO		900.065,00	945.069,00	992.335,00	1.041.940,00	3.879.409,00
10 Saúde	2	219.000,00	229.950,00	241.449,00	253.520,00	943.919,00
301 Atenção Básica	1	20.000,00	21.000,00	22.050,00	23.153,00	86.203,00
1007 DESENVOLVIMENTO DA INFRAESTRUTURA MUNICIPAL		20.000,00	21.000,00	22.050,00	23.153,00	86.203,00
305 Vigilância Epidemiológica	1	199.000,00	208.950,00	219.399,00	230.367,00	857.716,00
1007 DESENVOLVIMENTO DA INFRAESTRUTURA MUNICIPAL		199.000,00	208.950,00	219.399,00	230.367,00	857.716,00
12 Educação	1	104.228,00	109.439,00	114.912,00	120.658,00	449.237,00
306 Alimentação e Nutrição	1	104.228,00	109.439,00	114.912,00	120.658,00	449.237,00
1008 ALIMENTAÇÃO ESCOLAR		104.228,00	109.439,00	114.912,00	120.658,00	449.237,00
13 Cultura	1	756.250,00	794.064,00	833.769,00	875.458,00	3.259.541,00
392 Difusão Cultural	1	756.250,00	794.064,00	833.769,00	875.458,00	3.259.541,00
1015 DESENVOLVIMENTO CULTURAL E TURISTICO MUNICIPAL		756.250,00	794.064,00	833.769,00	875.458,00	3.259.541,00
14 Direitos da Cidadania	2	398.750,00	418.688,00	439.626,00	461.602,00	1.718.666,00
422 Direitos Individuais, Colet. e Difusos	1	328.750,00	345.188,00	362.451,00	380.568,00	1.416.957,00
1012 PROTEÇÃO SOCIAL BASICA DO MUNICÍPIO		328.750,00	345.188,00	362.451,00	380.568,00	1.416.957,00
451 Infra-Estrutura Urbana	1	70.000,00	73.500,00	77.175,00	81.034,00	301.709,00
1007 DESENVOLVIMENTO DA INFRAESTRUTURA MUNICIPAL		70.000,00	73.500,00	77.175,00	81.034,00	301.709,00
15 Urbanismo	3	1.873.400,00	1.983.070,00	2.082.953,00	2.188.028,00	8.127.451,00
451 Infra-Estrutura Urbana	1	321.100,00	337.155,00	354.014,00	371.713,00	1.383.982,00
1007 DESENVOLVIMENTO DA INFRAESTRUTURA MUNICIPAL		321.100,00	337.155,00	354.014,00	371.713,00	1.383.982,00
452 Serviços Urbanos	1	1.352.300,00	1.435.915,00	1.508.439,00	1.584.790,00	5.881.444,00
1007 DESENVOLVIMENTO DA INFRAESTRUTURA MUNICIPAL		1.352.300,00	1.435.915,00	1.508.439,00	1.584.790,00	5.881.444,00
785 Transportes Especiais	1	200.000,00	210.000,00	220.500,00	231.525,00	862.025,00
1007 DESENVOLVIMENTO DA INFRAESTRUTURA MUNICIPAL		200.000,00	210.000,00	220.500,00	231.525,00	862.025,00
17 Saneamento	3	1.301.100,00	1.366.155,00	1.434.465,00	1.506.187,00	5.607.907,00



Prefeitura Municipal de Ibiara

Secretaria Municipal da Fazenda

Departamento de Contabilidade - PPA-Plano Plurianual - 2018 à 2021 - R\$ 1,00

Anexo VIII - Despesas por Programas e Totais por Eixos Estratégicos

Eixo Estratégicos/Funções/SubFunções/Programas	Qtd	Valor (2018)	Valor (2019)	Valor (2020)	Valor (2021)	Total
1 DESENVOLVER A GESTÃO PÚBLICA	35	12.557.093,00	13.184.241,00	13.842.631,00	14.536.412,00	54.120.377,00
17 Saneamento	3	1.301.100,00	1.366.155,00	1.434.465,00	1.506.187,00	5.607.907,00
511 Saneamento Básico Rural	2	462.100,00	485.205,00	509.465,00	534.939,00	1.991.709,00
1007 DESENVOLVIMENTO DA INFRAESTRUTURA MUNICIPAL		212.100,00	222.705,00	233.840,00	245.532,00	914.177,00
1014 DESENVOLVIMENTO RURAL DO MUNICÍPIO		250.000,00	262.500,00	275.625,00	289.407,00	1.077.532,00
512 Saneamento Básico Urbano	1	839.000,00	880.950,00	925.000,00	971.248,00	3.616.198,00
1007 DESENVOLVIMENTO DA INFRAESTRUTURA MUNICIPAL		839.000,00	880.950,00	925.000,00	971.248,00	3.616.198,00
18 Gestão Ambiental	4	2.745.200,00	2.882.460,00	3.026.586,00	3.177.912,00	11.832.158,00
304 Vigilância Sanitária	1	196.500,00	206.325,00	216.642,00	227.473,00	846.940,00
1007 DESENVOLVIMENTO DA INFRAESTRUTURA MUNICIPAL		196.500,00	206.325,00	216.642,00	227.473,00	846.940,00
541 Preservação e Conservação Ambiental	2	374.600,00	393.330,00	412.998,00	433.647,00	1.614.575,00
1007 DESENVOLVIMENTO DA INFRAESTRUTURA MUNICIPAL		257.000,00	269.850,00	283.343,00	297.510,00	1.107.703,00
1013 PRESERVAÇÃO E CONSERVAÇÃO AMBIENTAL		117.600,00	123.480,00	129.655,00	136.137,00	506.872,00
544 Recursos Hídricos	1	2.174.100,00	2.282.805,00	2.396.946,00	2.516.792,00	9.370.643,00
1014 DESENVOLVIMENTO RURAL DO MUNICÍPIO		2.174.100,00	2.282.805,00	2.396.946,00	2.516.792,00	9.370.643,00
20 Agricultura	4	822.500,00	863.626,00	906.812,00	952.150,00	3.545.088,00
601 Promoção da Produção Vegetal	2	395.000,00	414.750,00	435.489,00	457.262,00	1.702.501,00
1001 AÇÃO LEGISLATIVA		300.000,00	315.000,00	330.750,00	347.288,00	1.293.038,00
1014 DESENVOLVIMENTO RURAL DO MUNICÍPIO		95.000,00	99.750,00	104.739,00	109.974,00	409.463,00
605 Abastecimento	1	100.000,00	105.000,00	110.250,00	115.763,00	431.013,00
1014 DESENVOLVIMENTO RURAL DO MUNICÍPIO		100.000,00	105.000,00	110.250,00	115.763,00	431.013,00
606 Extensão Rural	1	327.500,00	343.876,00	361.073,00	379.125,00	1.411.574,00
1014 DESENVOLVIMENTO RURAL DO MUNICÍPIO		327.500,00	343.876,00	361.073,00	379.125,00	1.411.574,00
23 Comércio e Serviços	1	121.500,00	127.575,00	133.955,00	140.651,00	523.681,00
695 Turismo	1	121.500,00	127.575,00	133.955,00	140.651,00	523.681,00
1015 DESENVOLVIMENTO CULTURAL E TURISTICO MUNICIPAL		121.500,00	127.575,00	133.955,00	140.651,00	523.681,00
25 Energia	1	20.000,00	21.000,00	22.050,00	23.153,00	86.203,00
752 Energia Elétrica	1	20.000,00	21.000,00	22.050,00	23.153,00	86.203,00
1007 DESENVOLVIMENTO DA INFRAESTRUTURA MUNICIPAL		20.000,00	21.000,00	22.050,00	23.153,00	86.203,00
26 Transporte	2	313.863,00	329.556,00	346.035,00	363.335,00	1.352.789,00
606 Extensão Rural	1	17.363,00	18.231,00	19.143,00	20.099,00	74.836,00
1014 DESENVOLVIMENTO RURAL DO MUNICÍPIO		17.363,00	18.231,00	19.143,00	20.099,00	74.836,00
782 Transporte Rodoviário	1	296.500,00	311.325,00	326.892,00	343.236,00	1.277.953,00
1007 DESENVOLVIMENTO DA INFRAESTRUTURA MUNICIPAL		296.500,00	311.325,00	326.892,00	343.236,00	1.277.953,00
27 Desporto e Lazer	2	485.955,00	510.253,00	535.767,00	562.554,00	2.094.529,00
812 Desporto Comunitário	1	290.955,00	305.503,00	320.779,00	336.817,00	1.254.054,00
1016 DESPORTO E LAZER		290.955,00	305.503,00	320.779,00	336.817,00	1.254.054,00



Prefeitura Municipal de Ibiara

Secretaria Municipal da Fazenda

Departamento de Contabilidade - PPA-Plano Plurianual - 2018 à 2021 - R\$ 1,00

Anexo VIII - Despesas por Programas e Totais por Eixos Estratégicos

Eixo Estratégicos/Funções/SubFunções/Programas	Qty	Valor (2018)	Valor (2019)	Valor (2020)	Valor (2021)	Total
1 DESENVOLVER A GESTÃO PÚBLICA	35	12.557.093,00	13.184.241,00	13.842.631,00	14.536.412,00	54.120.377,00
27 Desporto e Lazer	2	485.955,00	510.253,00	535.767,00	562.554,00	2.094.529,00
813 Lazer	1	195.000,00	204.750,00	214.988,00	225.737,00	840.475,00
1015 DESENVOLVIMENTO CULTURAL E TURISTICO MUNICIPAL		195.000,00	204.750,00	214.988,00	225.737,00	840.475,00
28 Encargos Especiais	5	448.400,00	470.820,00	494.362,00	519.079,00	1.932.661,00
301 Atenção Básica	1	10.000,00	10.500,00	11.025,00	11.576,00	43.101,00
1004 OPERAÇÕES ESPECIAIS		10.000,00	10.500,00	11.025,00	11.576,00	43.101,00
841 Refinanciamento da Dívida Interna	1	305.000,00	320.250,00	336.263,00	353.076,00	1.314.589,00
1004 OPERAÇÕES ESPECIAIS		305.000,00	320.250,00	336.263,00	353.076,00	1.314.589,00
843 Serviço da Dívida Interna	1	4.100,00	4.305,00	4.520,00	4.746,00	17.671,00
1004 OPERAÇÕES ESPECIAIS		4.100,00	4.305,00	4.520,00	4.746,00	17.671,00
846 Outros Encargos Especiais	1	43.000,00	45.150,00	47.408,00	49.778,00	185.336,00
1004 OPERAÇÕES ESPECIAIS		43.000,00	45.150,00	47.408,00	49.778,00	185.336,00
847 Transferências para a Educação Básica	1	86.300,00	90.615,00	95.146,00	99.903,00	371.964,00
1004 OPERAÇÕES ESPECIAIS		86.300,00	90.615,00	95.146,00	99.903,00	371.964,00
12 MODERNIZAR A MÁQUINA FAZENDÁRIA	2	993.007,00	1.042.658,00	1.094.793,00	1.149.531,00	4.279.989,00
04 Administração	1	814.007,00	854.708,00	897.445,00	942.316,00	3.508.476,00
122 Administração Geral	1	814.007,00	854.708,00	897.445,00	942.316,00	3.508.476,00
1003 GOVERNABILIDADE DA GESTÃO PÚBLICA		814.007,00	854.708,00	897.445,00	942.316,00	3.508.476,00
99 Reserva de Contingência	1	179.000,00	187.950,00	197.348,00	207.215,00	771.513,00
999 Reserva de Contingência	1	179.000,00	187.950,00	197.348,00	207.215,00	771.513,00
1003 GOVERNABILIDADE DA GESTÃO PÚBLICA		179.000,00	187.950,00	197.348,00	207.215,00	771.513,00
13 Garantir o traslado da pupuação estudantil do município.	3	399.000,00	418.950,00	439.898,00	461.892,00	1.719.740,00
12 Educação	3	399.000,00	418.950,00	439.898,00	461.892,00	1.719.740,00
361 Ensino Fundamental	1	150.000,00	157.500,00	165.375,00	173.644,00	646.519,00
1009 TRANSPORTE ESCOLAR		150.000,00	157.500,00	165.375,00	173.644,00	646.519,00
368 Educação Básica	1	28.500,00	29.925,00	31.422,00	32.992,00	122.839,00
1009 TRANSPORTE ESCOLAR		28.500,00	29.925,00	31.422,00	32.992,00	122.839,00
782 Transporte Rodoviário	1	220.500,00	231.525,00	243.101,00	255.256,00	950.382,00
1009 TRANSPORTE ESCOLAR		220.500,00	231.525,00	243.101,00	255.256,00	950.382,00
14 Elevar o nível de Educação da Rede Municipal	5	8.114.830,00	8.521.278,00	8.948.144,00	9.393.931,00	34.978.183,00
12 Educação	5	8.114.830,00	8.521.278,00	8.948.144,00	9.393.931,00	34.978.183,00
361 Ensino Fundamental	1	5.427.713,00	5.699.799,00	5.985.590,00	6.283.256,00	23.396.358,00
1010 PROMOÇÃO DA EDUCAÇÃO PUBLICA MUNICIPAL DE BOA QUALIDADE		5.427.713,00	5.699.799,00	5.985.590,00	6.283.256,00	23.396.358,00
365 Educação Infantil	1	1.686.803,00	1.771.147,00	1.859.707,00	1.952.685,00	7.270.342,00
1010 PROMOÇÃO DA EDUCAÇÃO PUBLICA MUNICIPAL DE BOA QUALIDADE		1.686.803,00	1.771.147,00	1.859.707,00	1.952.685,00	7.270.342,00



Prefeitura Municipal de Ibiara

Secretaria Municipal da Fazenda

Departamento de Contabilidade - PPA-Plano Plurianual - 2018 à 2021 - R\$ 1,00

Anexo VIII - Despesas por Programas e Totais por Eixos Estratégicos

Eixo Estratégicos/Funções/SubFunções/Programas	Qtd	Valor (2018)	Valor (2019)	Valor (2020)	Valor (2021)	Total
14 Elevar o nível de Educação da Rede Municipal	5	8.114.830,00	8.521.278,00	8.948.144,00	9.393.931,00	34.978.183,00
12 Educação	5	8.114.830,00	8.521.278,00	8.948.144,00	9.393.931,00	34.978.183,00
366 Educação de Jovens e Adultos	1	336.569,00	353.398,00	371.067,00	389.621,00	1.450.655,00
1010 PROMOÇÃO DA EDUCAÇÃO PÚBLICA MUNICIPAL DE BOA QUALIDADE		336.569,00	353.398,00	371.067,00	389.621,00	1.450.655,00
368 Educação Básica	1	513.745,00	539.434,00	566.405,00	594.725,00	2.214.309,00
1010 PROMOÇÃO DA EDUCAÇÃO PÚBLICA MUNICIPAL DE BOA QUALIDADE		513.745,00	539.434,00	566.405,00	594.725,00	2.214.309,00
782 Transporte Rodoviário	1	150.000,00	157.500,00	165.375,00	173.644,00	646.519,00
1010 PROMOÇÃO DA EDUCAÇÃO PÚBLICA MUNICIPAL DE BOA QUALIDADE		150.000,00	157.500,00	165.375,00	173.644,00	646.519,00
15 Qualidade na Gestão em serviços de Saúde	5	7.266.549,00	7.629.881,00	8.011.394,00	8.411.935,00	31.319.759,00
10 Saúde	5	7.266.549,00	7.629.881,00	8.011.394,00	8.411.935,00	31.319.759,00
301 Atenção Básica	1	4.898.132,00	5.143.042,00	5.400.203,00	5.670.198,00	21.111.575,00
1011 HUMANIZAÇÃO DOS SERVIÇOS DA SAÚDE		4.898.132,00	5.143.042,00	5.400.203,00	5.670.198,00	21.111.575,00
302 Assistência Hospitalar e Ambulatorial	1	752.087,00	789.692,00	829.185,00	870.637,00	3.241.601,00
1011 HUMANIZAÇÃO DOS SERVIÇOS DA SAÚDE		752.087,00	789.692,00	829.185,00	870.637,00	3.241.601,00
304 Vigilância Sanitária	1	722.830,00	758.972,00	796.921,00	836.765,00	3.115.488,00
1011 HUMANIZAÇÃO DOS SERVIÇOS DA SAÚDE		722.830,00	758.972,00	796.921,00	836.765,00	3.115.488,00
305 Vigilância Epidemiológica	1	54.500,00	57.225,00	60.087,00	63.089,00	234.901,00
1011 HUMANIZAÇÃO DOS SERVIÇOS DA SAÚDE		54.500,00	57.225,00	60.087,00	63.089,00	234.901,00
511 Saneamento Básico Rural	1	839.000,00	880.950,00	924.998,00	971.246,00	3.616.194,00
1011 HUMANIZAÇÃO DOS SERVIÇOS DA SAÚDE		839.000,00	880.950,00	924.998,00	971.246,00	3.616.194,00
Total Geral:	50	29.330.479,00	30.797.008,00	32.336.860,00	33.953.701,00	126.418.048,00

SOTERO CONTABILIDADE
PÚBLICA - EIRELI - ME
Janusa Cristina G.Sotero -
Diretora- CT CRC-PB 5.481

FRANCISCO NENIVALDO DE
SOUSA
PREFEITO



Prefeitura Municipal de Ibiara

Secretaria Municipal da Fazenda

Departamento de Contabilidade - PPA-Plano Plurianual - 2018 à 2021 - R\$ 1,00

Anexo I - Despesas por Função - Total do PPA

Função	Valor (2018)	Valor (2019)	Valor (2020)	Valor (2021)	Total
01 Legislativa	816.482,00	857.306,00	900.173,00	945.180,00	3.519.141,00
04 Administração	2.044.407,00	2.129.918,00	2.234.827,00	2.347.321,00	8.756.473,00
08 Assistência Social	900.065,00	945.069,00	992.335,00	1.041.940,00	3.879.409,00
10 Saúde	7.485.549,00	7.859.831,00	8.252.843,00	8.665.455,00	32.263.678,00
12 Educação	8.618.058,00	9.049.667,00	9.502.954,00	9.976.481,00	37.147.160,00
13 Cultura	756.250,00	794.064,00	833.769,00	875.458,00	3.259.541,00
14 Direitos da Cidadania	398.750,00	418.688,00	439.626,00	461.602,00	1.718.666,00
15 Urbanismo	1.873.400,00	1.983.070,00	2.082.953,00	2.188.028,00	8.127.451,00
17 Saneamento	1.301.100,00	1.366.155,00	1.434.465,00	1.506.187,00	5.607.907,00
18 Gestão Ambiental	2.745.200,00	2.882.460,00	3.026.586,00	3.177.912,00	11.832.158,00
20 Agricultura	822.500,00	863.626,00	906.812,00	952.150,00	3.545.088,00
23 Comércio e Serviços	121.500,00	127.575,00	133.955,00	140.651,00	523.681,00
25 Energia	20.000,00	21.000,00	22.050,00	23.153,00	86.203,00
26 Transporte	313.863,00	329.556,00	346.035,00	363.335,00	1.352.789,00
27 Desporto e Lazer	485.955,00	510.253,00	535.767,00	562.554,00	2.094.529,00
28 Encargos Especiais	448.400,00	470.820,00	494.362,00	519.079,00	1.932.661,00
99 Reserva de Contingência	179.000,00	187.950,00	197.348,00	207.215,00	771.513,00
Total Geral:	29.330.479,00	30.797.008,00	32.336.860,00	33.953.701,00	126.418.048,00

SOTERO CONTABILIDADE
PÚBLICA - EIRELI - ME
Janusa Cristina G.Sotero -
Diretora- CT CRC-PB 5.481

FRANCISCO NENIVALDO DE
SOUSA
PREFEITO



Prefeitura Municipal de Ibiara

Secretaria Municipal da Fazenda

Departamento de Contabilidade - PPA-Plano Plurianual - 2018 à 2021 - R\$ 1,00

Anexo XII - Despesas por Programas, Ações e Fonte de Recursos por Órgão

Programas e Ações por Órgão	2018		2019		2020		2021		Total	
	Meta Física	Valor	Meta Física	Valor	Meta Física	Valor	Meta Física	Valor	Meta Física	Valor
1 Câmara Municipal de Ibiara	500	816.482,00	525	857.306,00	550	900.173,00	580	945.180,00	2.155	3.519.141,00
Programa: 1001 AÇÃO LEGISLATIVA	500	816.482,00	525	857.306,00	550	900.173,00	580	945.180,00	2.155	3.519.141,00
Objetivo: Manter o bom funcionamento das atividades legislativas do Município de Ibiara										
MacroObjetivo: DESENVOLVER A GESTÃO PÚBLICA										
Público Alvo: Legislativo Municipal										
Indicadores										
Indicador Legislatvo										
Fonte RECURSOS ORDINARIOS										
Referência Atual 100										
Referência Esperada 100										
Ação: 1001 CONSTRUÇÃO, AMPLIAÇÃO E REFORMA DE CÂMARA	100	15.000,00	105	15.750,00	110	16.538,00	116	17.364,00	431	64.652,00
Unid.Orçamentária: CÂMARA MUNICIPAL										
Finalidade: Pagar despesas com construção, ampliação e reforma do prédio da Câmara Municipal.										
Produto: MELHORIA DO LEGISLATIVO PAL REALIZADA										
Unid.Medida: Percentual										
Local. das Metas: MUNICÍPIO										
Fonte de Recursos										
0000 Recursos Ordinários		15.000,00		15.750,00		16.538,00		17.364,00		64.652,00
Ação: 1002 AQUISIÇÃO DE VEÍCULO PARA A CÂMARA MUNICIPAL	100	20.000,00	105	21.000,00	110	22.050,00	116	23.153,00	431	86.203,00
Unid.Orçamentária: CÂMARA MUNICIPAL										
Finalidade: Adquirir veículo para a Câmara Municipal.										
Produto: VEÍCULO PARA O LEGISLATIVO ADQUIRIDO										
Unid.Medida: Percentual										
Local. das Metas: MUNICÍPIO										
Fonte de Recursos										
0000 Recursos Ordinários		20.000,00		21.000,00		22.050,00		23.153,00		86.203,00
Ação: 1003 AQUISIÇÃO DE EQUIPAMENTOS PARA A CÂMARA	100	8.000,00	105	8.400,00	110	8.820,00	116	9.261,00	431	34.481,00
Unid.Orçamentária: CÂMARA MUNICIPAL										
Finalidade: Atender despesas com a compra de equipamentos para o bom desempenho dos trabalhos da Câmara.										
Produto: EQUIPAMENTOS ADQUIRIDOS										
Unid.Medida: Percentual										
Local. das Metas: MUNICÍPIO										
Fonte de Recursos										
0000 Recursos Ordinários		8.000,00		8.400,00		8.820,00		9.261,00		34.481,00



Prefeitura Municipal de Ibiara

Secretaria Municipal da Fazenda

Departamento de Contabilidade - PPA-Plano Plurianual - 2018 à 2021 - R\$ 1,00

Anexo XII - Despesas por Programas, Ações e Fonte de Recursos por Órgão

Programas e Ações por Órgão	2018		2019		2020		2021		Total	
	Meta Física	Valor	Meta Física	Valor	Meta Física	Valor	Meta Física	Valor	Meta Física	Valor
1 Câmara Municipal de Ibiara	500	816.482,00	525	857.306,00	550	900.173,00	580	945.180,00	2.155	3.519.141,00
Programa: 1001 AÇÃO LEGISLATIVA Objetivo: Manter o bom funcionamento das atividades legislativas do Município de Ibiara MacroObjetivo: DESENVOLVER A GESTÃO PÚBLICA Público Alvo: Legislativo Municipal Indicadores Indicador Legislatvo Fonte RECURSOS ORDINARIOS Referência Atual 100 Referência Esperada 100	500	816.482,00	525	857.306,00	550	900.173,00	580	945.180,00	2.155	3.519.141,00
Ação: 2001 MANUTENÇÃO DAS AÇÕES LEGISLATIVAS - PESSOAL/ENCARGOS SOCIAIS	100	535.482,00	105	562.256,00	110	590.369,00	116	619.887,00	431	2.307.994,00
Unid.Orçamentária: CÂMARA MUNICIPAL Finalidade: Atender os encargos com despesas inerentes aos parlamentares e servidores públicos vinculados à Câmara. Produto: LEGISLATIVO MANTIDO Unid.Medida: Percentual Local. das Metas: MUNICÍPIO Fonte de Recursos 0000 Recursos Ordinários		535.482,00		562.256,00		590.369,00		619.887,00		2.307.994,00
Ação: 2002 MANUTENÇÃO DE OUTRAS ATIVIDADES LEGISLATIVAS	100	238.000,00	105	249.900,00	110	262.396,00	116	275.515,00	431	1.025.811,00
Unid.Orçamentária: CÂMARA MUNICIPAL Finalidade: Manter a realização de outras atividades parlamentares e administrativas da Câmara. Produto: LEGISLATIVO MANTIDO Unid.Medida: Percentual Local. das Metas: MUNICÍPIO Fonte de Recursos 0000 Recursos Ordinários		238.000,00		249.900,00		262.396,00		275.515,00		1.025.811,00



Prefeitura Municipal de Ibiara

Secretaria Municipal da Fazenda

Departamento de Contabilidade - PPA-Plano Plurianual - 2018 à 2021 - R\$ 1,00

Anexo XII - Despesas por Programas, Ações e Fonte de Recursos por Órgão

Programas e Ações por Órgão	2018		2019		2020		2021		Total	
	Meta Física	Valor	Meta Física	Valor	Meta Física	Valor	Meta Física	Valor	Meta Física	Valor
2 Prefeitura Municipal de Ibiara	20.201	28.513.997,00	21.211	29.939.702,00	22.221	31.436.687,00	23.433	33.008.521,00	87.066	122.898.907,00
Programa: 1001 AÇÃO LEGISLATIVA	100	300.000,00	105	315.000,00	110	330.750,00	116	347.288,00	431	1.293.038,00
Objetivo: Manter o bom funcionamento das atividades legislativas do Município de Ibiara										
MacroObjetivo: DESENVOLVER A GESTÃO PÚBLICA										
Público Alvo: Legislativo Municipal										
Indicadores										
Indicador Legislatvo										
Fonte RECURSOS ORDINARIOS										
Referência Atual 100										
Referência Esperada 100										
Ação: 1068 Aquisição de Tratores e/ou Retroescavadeira e Implementos Agrícolas	100	300.000,00	105	315.000,00	110	330.750,00	116	347.288,00	431	1.293.038,00
Unid.Orçamentária: SECRETARIA MUNICIPAL DE AGRICULTURA										
Finalidade: Adquirir implementos agrícolas em apoio ao produtor rural, visando o desenvolvimento econômico do município										
Produto: MAQUINAS ADQUIRIDAS										
Unid.Medida: Percentual										
Local. das Metas: MUNICIPIO										
Fonte de Recursos										
0052 Transferência de Convênios – Outros – Federal		300.000,00		315.000,00		330.750,00		347.288,00		1.293.038,00



Prefeitura Municipal de Ibiara

Secretaria Municipal da Fazenda

Departamento de Contabilidade - PPA-Plano Plurianual - 2018 à 2021 - R\$ 1,00

Anexo XII - Despesas por Programas, Ações e Fonte de Recursos por Órgão

Programas e Ações por Órgão	2018		2019		2020		2021		Total	
	Meta Física	Valor	Meta Física	Valor	Meta Física	Valor	Meta Física	Valor	Meta Física	Valor
2 Prefeitura Municipal de Ibiara	20.201	28.513.997,00	21.211	29.939.702,00	22.221	31.436.687,00	23.433	33.008.521,00	87.066	122.898.907,00
Programa: 1002 COORDENAÇÃO ADMINISTRATIVA E GOVERNAMENTAL	800	925.200,00	840	954.750,00	880	1.000.895,00	928	1.051.699,00	3.448	3.932.544,00
Objetivo: MANTER AS ATIVIDADES ADMINISTRATIVAS DE GOVERNO MUNICIPAL										
MacroObjetivo: DESENVOLVER A GESTÃO PÚBLICA										
Público Alvo: População										
Indicadores										
Indicador POPULAÇÃO MUNICIPAL										
Fonte TODAS AS FONTES										
Referência Atual 100										
Referência Esperada 100										
Ação: 1004 AQUISIÇÃO DE VEÍCULO PARA O GABINETE	100	40.000,00	105	42.000,00	110	44.100,00	116	46.305,00	431	172.405,00
Unid.Orçamentária: SECRETARIA - GABINETE DO PREFEITO										
Finalidade: Comprar veículo para atender ao gabinete do prefeito										
Produto: VEÍCULO ADQUIRIDO										
Unid.Medida: Percentual										
Local. das Metas: MUNICÍPIO										
Fonte de Recursos										
0000 Recursos Ordinários		40.000,00		42.000,00		44.100,00		46.305,00		172.405,00
Ação: 1005 AQUISIÇÃO DE EQUIPAMENTOS PARA O GABINETE DO PREFEITO	100	4.000,00	105	4.200,00	110	4.410,00	116	4.631,00	431	17.241,00
Unid.Orçamentária: SECRETARIA - GABINETE DO PREFEITO										
Finalidade: Adquirir equipamentos para o bom desempenho dos trabalhos do órgão.										
Produto: EQUIPAMENTOS ADQUIRIDOS										
Unid.Medida: Percentual										
Local. das Metas: MUNICÍPIO										
Fonte de Recursos										
0000 Recursos Ordinários		4.000,00		4.200,00		4.410,00		4.631,00		17.241,00
Ação: 2003 MANUTENÇÃO DAS ATIVIDADES DO GABINETE	100	721.200,00	105	740.550,00	110	775.982,00	116	815.547,00	431	3.053.279,00
Unid.Orçamentária: SECRETARIA - GABINETE DO PREFEITO										
Finalidade: Atender as atividades do Gabinete, bem como, custear os encargos com despesas de pessoal, inerentes ao servidor público.										
Produto: GABINETE DO PREFEITO MANTIDO										
Unid.Medida: Percentual										
Local. das Metas: MUNICÍPIO										
Fonte de Recursos										
0000 Recursos Ordinários		721.200,00		740.550,00		775.982,00		815.547,00		3.053.279,00



Prefeitura Municipal de Ibiara

Secretaria Municipal da Fazenda

Departamento de Contabilidade - PPA-Plano Plurianual - 2018 à 2021 - R\$ 1,00

Anexo XII - Despesas por Programas, Ações e Fonte de Recursos por Órgão

Programas e Ações por Órgão	2018		2019		2020		2021		Total	
	Meta Física	Valor	Meta Física	Valor	Meta Física	Valor	Meta Física	Valor	Meta Física	Valor
2 Prefeitura Municipal de Ibiara	20.201	28.513.997,00	21.211	29.939.702,00	22.221	31.436.687,00	23.433	33.008.521,00	87.066	122.898.907,00
Programa: 1002 COORDENAÇÃO ADMINISTRATIVA E GOVERNAMENTAL	800	925.200,00	840	954.750,00	880	1.000.895,00	928	1.051.699,00	3.448	3.932.544,00
Objetivo: MANTER AS ATIVIDADES ADMINISTRATIVAS DE GOVERNO MUNICIPAL										
MacroObjetivo: DESENVOLVER A GESTÃO PÚBLICA										
Público Alvo: População										
Indicadores										
Indicador POPULAÇÃO MUNICIPAL										
Fonte TODAS AS FONTES										
Referência Atual 100										
Referência Esperada 100										
Ação: 2004 CONTRIBUIÇÃO PARA A FAMUP e outros	100	16.000,00	105	16.800,00	110	17.640,00	116	18.522,00	431	68.962,00
Unid.Orçamentária: SECRETARIA - GABINETE DO PREFEITO										
Finalidade: Pagar contribuição mensal à Federação das Associações de Municípios da Paraíba, entre outras.										
Produto: CONTRIBUIÇÕES MANTIDA										
Unid.Medida: Percentual										
Local. das Metas: MUNICÍPIO										
Fonte de Recursos										
0000 Recursos Ordinários		16.000,00		16.800,00		17.640,00		18.522,00		68.962,00
Ação: 2082 Divulgação das Atividades e Atos Administrativos	100	39.400,00	105	41.370,00	110	43.439,00	116	45.610,00	431	169.819,00
Unid.Orçamentária: SECRETARIA - GABINETE DO PREFEITO										
Finalidade: Divulgar os atos da Administração Pública Municipal										
Produto: DIVULGAÇÃO DE ATOS										
Unid.Medida: Percentual										
Local. das Metas: MUNICÍPIO										
Fonte de Recursos										
0000 Recursos Ordinários		39.400,00		41.370,00		43.439,00		45.610,00		169.819,00
Ação: 2084 PROMOÇÃO DE EVENTOS SOCIAIS (FESTAS JUNINAS, FESTAS RELIGIOSAS E OUTROS EVENTOS)	100	47.500,00	105	49.875,00	110	52.369,00	116	54.986,00	431	204.730,00
Unid.Orçamentária: SECRETARIA - GABINETE DO PREFEITO										
Finalidade: PROMOVER A REALIZAÇÃO DE EVENTOS SOCIAIS NO MUNICÍPIO DE IBIARA.										
Produto: REALIZAÇÃO DE EVENTOS										
Unid.Medida: Percentual										
Local. das Metas: MUNICÍPIO										
Fonte de Recursos										
0000 Recursos Ordinários		47.500,00		49.875,00		52.369,00		54.986,00		204.730,00



Prefeitura Municipal de Ibiara

Secretaria Municipal da Fazenda

Departamento de Contabilidade - PPA-Plano Plurianual - 2018 à 2021 - R\$ 1,00

Anexo XII - Despesas por Programas, Ações e Fonte de Recursos por Órgão

Programas e Ações por Órgão	2018		2019		2020		2021		Total	
	Meta Física	Valor	Meta Física	Valor	Meta Física	Valor	Meta Física	Valor	Meta Física	Valor
2 Prefeitura Municipal de Ibiara	20.201	28.513.997,00	21.211	29.939.702,00	22.221	31.436.687,00	23.433	33.008.521,00	87.066	122.898.907,00
Programa: 1002 COORDENAÇÃO ADMINISTRATIVA E GOVERNAMENTAL	800	925.200,00	840	954.750,00	880	1.000.895,00	928	1.051.699,00	3.448	3.932.544,00
Objetivo: MANTER AS ATIVIDADES ADMINISTRATIVAS DE GOVERNO MUNICIPAL										
MacroObjetivo: DESENVOLVER A GESTÃO PÚBLICA										
Público Alvo: População										
Indicadores										
Indicador POPULAÇÃO MUNICIPAL										
Fonte TODAS AS FONTES										
Referência Atual 100										
Referência Esperada 100										
Ação: 2085 MANUTENÇÃO DAS ATIVIDADES DA JUNTA DE SERVIÇO MILITAR	100	16.000,00	105	16.800,00	110	17.641,00	116	18.520,00	431	68.961,00
Unid.Orçamentária: SECRETARIA - GABINETE DO PREFEITO										
Finalidade: MANTER A JUNTA DE SERVIÇO MILITAR										
Produto: JUNTA MILITAR MANTIDA										
Unid.Medida: Percentual										
Local. das Metas: MUNICIPIO										
Fonte de Recursos										
0000 Recursos Ordinários		16.000,00		16.800,00		17.641,00		18.520,00		68.961,00
Ação: 2086 MANUTENÇÃO DA PROCURADORIA GERAL DO MUNICÍPIO	100	41.100,00	105	43.155,00	110	45.314,00	116	47.578,00	431	177.147,00
Unid.Orçamentária: SECRETARIA - GABINETE DO PREFEITO										
Finalidade: MANTER OS SERVIÇOS JURÍDICO DO MUNICÍPIO										
Produto: JURIDICO MUNICIPAL										
Unid.Medida: Percentual										
Local. das Metas: MUNICIPIO										
Fonte de Recursos										
0000 Recursos Ordinários		41.100,00		43.155,00		45.314,00		47.578,00		177.147,00



Prefeitura Municipal de Ibiara

Secretaria Municipal da Fazenda

Departamento de Contabilidade - PPA-Plano Plurianual - 2018 à 2021 - R\$ 1,00

Anexo XII - Despesas por Programas, Ações e Fonte de Recursos por Órgão

Programas e Ações por Órgão	2018		2019		2020		2021		Total	
	Meta Física	Valor	Meta Física	Valor	Meta Física	Valor	Meta Física	Valor	Meta Física	Valor
2 Prefeitura Municipal de Ibiara	20.201	28.513.997,00	21.211	29.939.702,00	22.221	31.436.687,00	23.433	33.008.521,00	87.066	122.898.907,00
Programa: 1003 GOVERNABILIDADE DA GESTÃO PÚBLICA Objetivo: PROMOVER AS AÇÕES DA GOVERNABILIDADE MUNICIPAL MacroObjetivo: MODERNIZAR A MÁQUINA FAZENDÁRIA Público Alvo: POPULAÇÃO Indicadores Indicador População atendida Fonte Todas as fontes Referência Atual 100 Referência Esperada 100	401	993.007,00	421	1.042.658,00	441	1.094.793,00	465	1.149.531,00	1.728	4.279.989,00
Ação: 1006 AQUISIÇÃO DE EQUIPAMENTOS PARA A SEC. DE ADMINISTRAÇÃO Unid.Orçamentária: SECRETARIA MUNICIPAL DE ADMINISTRAÇÃO Finalidade: Atender despesas com a compra de equipamentos para a Sec. de Administração. Produto: SECRETARIA MANTIDA Unid.Medida: Percentual Local. das Metas: MUNICÍPIO Fonte de Recursos 0000 Recursos Ordinários	100	8.000,00	105	8.400,00	110	8.820,00	116	9.261,00	431	34.481,00
Ação: 2005 MANUTENÇÃO DAS ATIVIDADES DA SECRETARIA DE ADMINISTRAÇÃO Unid.Orçamentária: SECRETARIA MUNICIPAL DE ADMINISTRAÇÃO Finalidade: Atender as despesas realizadas pela Secretaria de Administração Produto: MANUT.DE SECRETARIAS MANTIDAS Unid.Medida: Percentual Local. das Metas: MUNICÍPIO Fonte de Recursos 0000 Recursos Ordinários	100	789.007,00	105	828.458,00	110	869.882,00	116	913.377,00	431	3.400.724,00
Ação: 2006 REALIZAÇÃO DE CONCURSO PÚBLICO MUNICIPAL Unid.Orçamentária: SECRETARIA MUNICIPAL DE ADMINISTRAÇÃO Finalidade: Atender despesas com a realização de concurso público municipal. Produto: CONCURSOS REALIZADOS Unid.Medida: Percentual Local. das Metas: MUNICÍPIO Fonte de Recursos 0000 Recursos Ordinários	100	11.000,00	105	11.550,00	110	12.128,00	116	12.733,00	431	47.411,00



Prefeitura Municipal de Ibiara

Secretaria Municipal da Fazenda

Departamento de Contabilidade - PPA-Plano Plurianual - 2018 à 2021 - R\$ 1,00

Anexo XII - Despesas por Programas, Ações e Fonte de Recursos por Órgão

Programas e Ações por Órgão	2018		2019		2020		2021		Total	
	Meta Física	Valor	Meta Física	Valor	Meta Física	Valor	Meta Física	Valor	Meta Física	Valor
2 Prefeitura Municipal de Ibiara	20.201	28.513.997,00	21.211	29.939.702,00	22.221	31.436.687,00	23.433	33.008.521,00	87.066	122.898.907,00
Programa: 1003 GOVERNABILIDADE DA GESTÃO PÚBLICA Objetivo: PROMOVER AS AÇÕES DA GOVERNABILIDADE MUNICIPAL MacroObjetivo: MODERNIZAR A MÁQUINA FAZENDÁRIA Público Alvo: POPULAÇÃO Indicadores Indicador População atendida Fonte Todas as fontes Referência Atual 100 Referência Esperada 100	401	993.007,00	421	1.042.658,00	441	1.094.793,00	465	1.149.531,00	1.728	4.279.989,00
Ação: 2093 Adaptação de um Prédio para Funcionamento da Casa dos Conselhos Unid.Orçamentária: SECRETARIA MUNICIPAL DE ADMINISTRAÇÃO Finalidade: Adaptar prédio tornando o espaço adequado para funcionamento dos conselhos municipais. Produto: Manter conselhos Unid.Medida: Percentual Local. das Metas: MUNICÍPIO Fonte de Recursos 0000 Recursos Ordinários	1	6.000,00	1	6.300,00	1	6.615,00	1	6.945,00	4	25.860,00
Ação: 9901 RESERVA DE CONTINGÊNCIA Unid.Orçamentária: RESERVA DE CONTINGÊNCIA Finalidade: Atender aos passivos contingentes e outros riscos fiscais. Produto: RESERVA DE CONTINGENCIA Unid.Medida: Percentual Local. das Metas: MUNICÍPIO Fonte de Recursos 0000 Recursos Ordinários	100	179.000,00	105	187.950,00	110	197.348,00	116	207.215,00	431	771.513,00



Prefeitura Municipal de Ibiara

Secretaria Municipal da Fazenda

Departamento de Contabilidade - PPA-Plano Plurianual - 2018 à 2021 - R\$ 1,00

Anexo XII - Despesas por Programas, Ações e Fonte de Recursos por Órgão

Programas e Ações por Órgão	2018		2019		2020		2021		Total	
	Meta Física	Valor	Meta Física	Valor	Meta Física	Valor	Meta Física	Valor	Meta Física	Valor
2 Prefeitura Municipal de Ibiara	20.201	28.513.997,00	21.211	29.939.702,00	22.221	31.436.687,00	23.433	33.008.521,00	87.066	122.898.907,00
Programa: 1004 OPERAÇÕES ESPECIAIS Objetivo: REALIZAR AS OPERAÇÕES ESPECIAIS MacroObjetivo: DESENVOLVER A GESTÃO PÚBLICA Público Alvo: FINANCIADORES Indicadores Indicador FINANCIADORES Fonte TODAS AS FONTES Referência Atual 100 Referência Esperada 100	800	448.400,00	840	470.820,00	880	494.362,00	928	519.079,00	3.448	1.932.661,00
Ação: 0001 AMORTIZAÇÃO DE DÍVIDA JUNTO AO INSS Unid.Orçamentária: SECRETARIA MUNICIPAL DA FAZENDA Finalidade: Pagar contribuição de refinanciamento da dívida junto ao INSS Produto: CONTROLE FAZENDARIO REALIZADO Unid.Medida: Percentual Local. das Metas: MUNICÍPIO Fonte de Recursos 0000 Recursos Ordinários	100	256.000,00	105	268.800,00	110	282.240,00	116	296.352,00	431	1.103.392,00
Ação: 0002 AMORTIZAÇÃO DE DÍVIDA JUNTO AO FGTS Unid.Orçamentária: SECRETARIA MUNICIPAL DA FAZENDA Finalidade: Pagamento mensal da contribuição de refinanciamento da dívida junto ao FGTS. Produto: CONTROLE FAZENDÁRIO REALIZADO Unid.Medida: Percentual Local. das Metas: MUNICÍPIO Fonte de Recursos 0000 Recursos Ordinários	100	29.000,00	105	30.450,00	110	31.973,00	116	33.571,00	431	124.994,00
Ação: 0003 AMORTIZAÇÃO DE DÍVIDA JUNTO À ENERGISA Unid.Orçamentária: SECRETARIA MUNICIPAL DA FAZENDA Finalidade: Pagar contribuição de refinanciamento da dívida junto a ENERGISA Produto: CONTROLE FAZENDÁRIO RELIZADO Unid.Medida: Percentual Local. das Metas: MUNICÍPIO Fonte de Recursos 0000 Recursos Ordinários	100	6.000,00	105	6.300,00	110	6.615,00	116	6.946,00	431	25.861,00



Prefeitura Municipal de Ibiara

Secretaria Municipal da Fazenda

Departamento de Contabilidade - PPA-Plano Plurianual - 2018 à 2021 - R\$ 1,00

Anexo XII - Despesas por Programas, Ações e Fonte de Recursos por Órgão

Programas e Ações por Órgão	2018		2019		2020		2021		Total	
	Meta Física	Valor	Meta Física	Valor	Meta Física	Valor	Meta Física	Valor	Meta Física	Valor
2 Prefeitura Municipal de Ibiara	20.201	28.513.997,00	21.211	29.939.702,00	22.221	31.436.687,00	23.433	33.008.521,00	87.066	122.898.907,00
Programa: 1004 OPERAÇÕES ESPECIAIS Objetivo: REALIZAR AS OPERAÇÕES ESPECIAIS MacroObjetivo: DESENVOLVER A GESTÃO PÚBLICA Público Alvo: FINANCIADORES Indicadores Indicador FINANCIADORES Fonte TODAS AS FONTES Referência Atual 100 Referência Esperada 100	800	448.400,00	840	470.820,00	880	494.362,00	928	519.079,00	3.448	1.932.661,00
Ação: 0004 AMORTIZAÇÃO DE DÍVIDA JUNTO A CAGEPA Unid.Orçamentária: SECRETARIA MUNICIPAL DA FAZENDA Finalidade: Pagar parcelas de refinanciamento de dívida junto a CAGEPA Produto: CONTROLE DE DIVIDA RELIZADO Unid.Medida: Percentual Local. das Metas: MUNICÍPIO Fonte de Recursos 0000 Recursos Ordinários	100	14.000,00	105	14.700,00	110	15.435,00	116	16.207,00	431	60.342,00
Ação: 0005 PAGAMENTO DE JUROS DA DÍVIDA CONTRATADA Unid.Orçamentária: SECRETARIA MUNICIPAL DA FAZENDA Finalidade: Pagar juros referentes aos encargos da dívida contratada do município Produto: CONTROLE DE DÍVIDA REALIZADO Unid.Medida: Percentual Local. das Metas: MUNICÍPIO Fonte de Recursos 0000 Recursos Ordinários	100	4.100,00	105	4.305,00	110	4.520,00	116	4.746,00	431	17.671,00
Ação: 0006 PAGAMENTO DE SENTENÇAS JUDICIAIS Unid.Orçamentária: SECRETARIA MUNICIPAL DA FAZENDA Finalidade: Pagar sentenças judiciais transitadas e julgadas, movidas contra o município. Produto: CONTROLE COM ENCARGOS REALIZADOS Unid.Medida: Percentual Local. das Metas: MUNICÍPIO Fonte de Recursos 0000 Recursos Ordinários	100	43.000,00	105	45.150,00	110	47.408,00	116	49.778,00	431	185.336,00



Prefeitura Municipal de Ibiara

Secretaria Municipal da Fazenda

Departamento de Contabilidade - PPA-Plano Plurianual - 2018 à 2021 - R\$ 1,00

Anexo XII - Despesas por Programas, Ações e Fonte de Recursos por Órgão

Programas e Ações por Órgão	2018		2019		2020		2021		Total	
	Meta Física	Valor	Meta Física	Valor	Meta Física	Valor	Meta Física	Valor	Meta Física	Valor
2 Prefeitura Municipal de Ibiara	20.201	28.513.997,00	21.211	29.939.702,00	22.221	31.436.687,00	23.433	33.008.521,00	87.066	122.898.907,00
Programa: 1004 OPERAÇÕES ESPECIAIS	800	448.400,00	840	470.820,00	880	494.362,00	928	519.079,00	3.448	1.932.661,00
Objetivo: REALIZAR AS OPERAÇÕES ESPECIAIS										
MacroObjetivo: DESENVOLVER A GESTÃO PÚBLICA										
Público Alvo: FINANCIADORES										
Indicadores										
Indicador FINANCIADORES										
Fonte TODAS AS FONTES										
Referência Atual 100										
Referência Esperada 100										
Ação: 0007 AMORTIZAÇÃO DA DÍVIDA DA EDUCAÇÃO JUNTO AO INSS - MDE	100	86.300,00	105	90.615,00	110	95.146,00	116	99.903,00	431	371.964,00
Unid.Orçamentária: SECRETARIA MUNICIPAL DE EDUCAÇÃO										
Finalidade: Pagar mensalmente a contribuição por contrato de refinanciamento da dívida da Educação junto ao INSS.										
Produto: DÍVIDAS COM O INSS AMORTIZADA										
Unid.Medida: Percentual										
Local. das Metas: MUNICÍPIO										
Fonte de Recursos										
0001 Receita de Impostos e de Transferência de Impostos - Educação		86.300,00		90.615,00		95.146,00		99.903,00		371.964,00
Ação: 0008 AMORTIZAÇÃO DA DÍVIDA DA SAÚDE JUNTO AO INSS - FUS	100	10.000,00	105	10.500,00	110	11.025,00	116	11.576,00	431	43.101,00
Unid.Orçamentária: FUNDO MUNICIPAL DE SAÚDE										
Finalidade: Pagar mensalmente contribuição por contrato de refinanciamento da dívida da Saúde junto ao INSS.										
Produto: AMORTIZAÇÃO INSS REALIZADA										
Unid.Medida: Percentual										
Local. das Metas: MUNICÍPIO										
Fonte de Recursos										
0002 Receita de Impostos e de Transferência de Impostos - Saúde		10.000,00		10.500,00		11.025,00		11.576,00		43.101,00



Prefeitura Municipal de Ibiara

Secretaria Municipal da Fazenda

Departamento de Contabilidade - PPA-Plano Plurianual - 2018 à 2021 - R\$ 1,00

Anexo XII - Despesas por Programas, Ações e Fonte de Recursos por Órgão

Programas e Ações por Órgão	2018		2019		2020		2021		Total	
	Meta Física	Valor	Meta Física	Valor	Meta Física	Valor	Meta Física	Valor	Meta Física	Valor
2 Prefeitura Municipal de Ibiara	20.201	28.513.997,00	21.211	29.939.702,00	22.221	31.436.687,00	23.433	33.008.521,00	87.066	122.898.907,00
Programa: 1006 TRANSPARENCIA DO DINHEIRO PUBLICO	400	305.200,00	420	320.460,00	440	336.487,00	464	353.306,00	1.724	1.315.453,00
Objetivo: PROMOVER A GESTÃO PÚBLICA COM TRANSPARÊNCIA										
MacroObjetivo: DESENVOLVER A GESTÃO PÚBLICA										
Público Alvo: CONTRIBUINTES EM GERAL										
Indicadores										
Indicador CONTRIBUINTES EM GERAL										
Fonte TODAS AS FONTES										
Referência Atual 100										
Referência Esperada 100										
Ação: 2007 CONTRIBUIÇÃO PARA A PROCURADORIA GERAL DE JUSTIÇA.	100	6.000,00	105	6.300,00	110	6.615,00	116	6.946,00	431	25.861,00
Unid.Orçamentária: SECRETARIA MUNICIPAL DA FAZENDA										
Finalidade: Contribuição, mediante convênio ou Lei Municipal, para a Procuradoria Geral do Estado										
Produto: CONTRIBUIÇÕES MANTIDAS										
Unid.Medida: Percentual										
Local. das Metas: MUNICÍPIO										
Fonte de Recursos										
0000 Recursos Ordinários		6.000,00		6.300,00		6.615,00		6.946,00		25.861,00
Ação: 2008 MANUTENÇÃO DA SECRETARIA MUNICIPAL DA FAZENDA	100	204.200,00	105	214.410,00	110	225.134,00	116	236.386,00	431	880.130,00
Unid.Orçamentária: SECRETARIA MUNICIPAL DA FAZENDA										
Finalidade: Atender as atividades da SECFAZ, bem como, custear os encargos com despesas de pessoal, inerentes ao servidor municipal.										
Produto: MANUT.DE SECRET.REALIZADAS										
Unid.Medida: Percentual										
Local. das Metas: MUNICÍPIO										
Fonte de Recursos										
0000 Recursos Ordinários		204.200,00		214.410,00		225.134,00		236.386,00		880.130,00
Ação: 2010 CONTRIBUIÇÃO PARA O PASEP	100	90.000,00	105	94.500,00	110	99.225,00	116	104.186,00	431	387.911,00
Unid.Orçamentária: SECRETARIA MUNICIPAL DA FAZENDA										
Finalidade: Pagar contribuições devidas ao PASEP										
Produto: PASEP ASSISTIDO										
Unid.Medida: Percentual										
Local. das Metas: MUNICÍPIO										
Fonte de Recursos										
0000 Recursos Ordinários		90.000,00		94.500,00		99.225,00		104.186,00		387.911,00



Prefeitura Municipal de Ibiara

Secretaria Municipal da Fazenda

Departamento de Contabilidade - PPA-Plano Plurianual - 2018 à 2021 - R\$ 1,00

Anexo XII - Despesas por Programas, Ações e Fonte de Recursos por Órgão

Programas e Ações por Órgão	2018		2019		2020		2021		Total	
	Meta Física	Valor	Meta Física	Valor	Meta Física	Valor	Meta Física	Valor	Meta Física	Valor
2 Prefeitura Municipal de Ibiara	20.201	28.513.997,00	21.211	29.939.702,00	22.221	31.436.687,00	23.433	33.008.521,00	87.066	122.898.907,00
Programa: 1006 TRANSPARENCIA DO DINHEIRO PUBLICO Objetivo: PROMOVER A GESTÃO PÚBLICA COM TRANSPARÊNCIA MacroObjetivo: DESENVOLVER A GESTÃO PÚBLICA Público Alvo: CONTRIBUINTES EM GERAL Indicadores Indicador CONTRIBUINTES EM GERAL Fonte TODAS AS FONTES Referência Atual 100 Referência Esperada 100	400	305.200,00	420	320.460,00	440	336.487,00	464	353.306,00	1.724	1.315.453,00
Ação: 2064 CONTRIBUIÇÃO DA SAÚDE PARA O PASEP Unid.Orçamentária: FUNDO MUNICIPAL DE SAÚDE Finalidade: Pagar contribuições devidas ao PASEP. Produto: PASEP GARANTIDO Unid.Medida: Percentual Local. das Metas: MUNICÍPIO Fonte de Recursos 0002 Receita de Impostos e de Transferência de Impostos - Saúde	100	5.000,00	105	5.250,00	110	5.513,00	116	5.788,00	431	21.551,00
		5.000,00		5.250,00		5.513,00		5.788,00		21.551,00



Prefeitura Municipal de Ibiara

Secretaria Municipal da Fazenda

Departamento de Contabilidade - PPA-Plano Plurianual - 2018 à 2021 - R\$ 1,00

Anexo XII - Despesas por Programas, Ações e Fonte de Recursos por Órgão

Programas e Ações por Órgão	2018		2019		2020		2021		Total	
	Meta Física	Valor	Meta Física	Valor	Meta Física	Valor	Meta Física	Valor	Meta Física	Valor
2 Prefeitura Municipal de Ibiara	20.201	28.513.997,00	21.211	29.939.702,00	22.221	31.436.687,00	23.433	33.008.521,00	87.066	122.898.907,00
Programa: 1007 DESENVOLVIMENTO DA INFRAESTRUTURA MUNICIPAL Objetivo: PROMOVER AÇÕES DE INFRAESTRUTURA, MELHORANDO A QUALIDADE DOS SERVIÇOS PÚBLICOS MacroObjetivo: DESENVOLVER A GESTÃO PÚBLICA Público Alvo: População Indicadores Indicador POPULAÇÃO Fonte TODAS AS FONTES Referência Atual 100 Referência Esperada 100	3.500	3.983.500,00	3.675	4.198.675,00	3.850	4.409.344,00	4.060	4.630.734,00	15.085	17.222.253,00
Ação: 1008 CONSTRUÇÃO E RECUPERAÇÃO DE INFRAESTRUTURA URBANA	100	166.500,00	105	174.825,00	110	183.567,00	116	192.744,00	431	717.636,00
Unid.Orçamentária: SECRETARIA MUNICIPAL DE OBRAS E SERVIÇOS URBANOS Finalidade: Construção e recuperação de pavimentação urbana e drenagem. Produto: INFRAESTRUTURA URBANA REALIZADA Unid.Medida: Percentual Local. das Metas: MUNICÍPIO Fonte de Recursos 0000 Recursos Ordinários 0052 Transferência de Convênios – Outros – Federal		15.000,00		15.750,00		16.538,00		17.364,00		64.652,00
		151.500,00		159.075,00		167.029,00		175.380,00		652.984,00
Ação: 1009 CONSTRUÇÃO E/OU AMPLIAÇÃO DE PRAÇAS, PARQUES, JARDINS, CANTEIROS E CALÇADÕES.	100	70.000,00	105	73.500,00	110	77.175,00	116	81.034,00	431	301.709,00
Unid.Orçamentária: SECRETARIA MUNICIPAL DE OBRAS E SERVIÇOS URBANOS Finalidade: ATENDER DESPESAS C/ CONSTRUÇÃO E/OU AMPLIAÇÃO DE PRAÇAS, PARQUES, JARDINS, CANTEIROS E CALÇADÕES NO MUNICÍPIO DE IBIARA Produto: INFRAESTRUTURA REALIZADA Unid.Medida: Percentual Local. das Metas: MUNICÍPIO Fonte de Recursos 0000 Recursos Ordinários 0055 Transferência de Convênios – Outros – Estadual/Municipal/Outros		40.000,00		42.000,00		44.100,00		46.305,00		172.405,00
		30.000,00		31.500,00		33.075,00		34.729,00		129.304,00



Prefeitura Municipal de Ibiara

Secretaria Municipal da Fazenda

Departamento de Contabilidade - PPA-Plano Plurianual - 2018 à 2021 - R\$ 1,00

Anexo XII - Despesas por Programas, Ações e Fonte de Recursos por Órgão

Programas e Ações por Órgão	2018		2019		2020		2021		Total	
	Meta Física	Valor	Meta Física	Valor	Meta Física	Valor	Meta Física	Valor	Meta Física	Valor
2 Prefeitura Municipal de Ibiara	20.201	28.513.997,00	21.211	29.939.702,00	22.221	31.436.687,00	23.433	33.008.521,00	87.066	122.898.907,00
Programa: 1007 DESENVOLVIMENTO DA INFRAESTRUTURA MUNICIPAL Objetivo: PROMOVER AÇÕES DE INFRAESTRUTURA, MELHORANDO A QUALIDADE DOS SERVIÇOS PÚBLICOS MacroObjetivo: DESENVOLVER A GESTÃO PÚBLICA Público Alvo: População Indicadores Indicador POPULAÇÃO Fonte TODAS AS FONTES Referência Atual 100 Referência Esperada 100	3.500	3.983.500,00	3.675	4.198.675,00	3.850	4.409.344,00	4.060	4.630.734,00	15.085	17.222.253,00
Ação: 1010 CONSTRUÇÃO, AMPLIAÇÃO E REFORMA DE CEMITÉRIO PÚBLICO	100	55.600,00	105	58.380,00	110	61.299,00	116	64.364,00	431	239.643,00
Unid.Orçamentária: SECRETARIA MUNICIPAL DE OBRAS E SERVIÇOS URBANOS Finalidade: Construir, Ampliar e reformar cemitérios públicos municipais. Produto: INFRAESTRUTURA REALIZADA Unid.Medida: Percentual Local. das Metas: MUNICÍPIO Fonte de Recursos 0000 Recursos Ordinários 15.600,00 16.380,00 17.199,00 18.059,00 67.238,00 0055 Transferência de Convênios - Outros - 40.000,00 42.000,00 44.100,00 46.305,00 172.405,00 Estadual/Municipal/Outros										
Ação: 1011 CONSTRUÇÃO, AMPL. E REFORMA DE MERCADO PÚBLICO	100	64.000,00	105	67.200,00	110	70.560,00	116	74.088,00	431	275.848,00
Unid.Orçamentária: SECRETARIA MUNICIPAL DE OBRAS E SERVIÇOS URBANOS Finalidade: Atender despesas com construção, ampliação e reforma de Mercado Público Municipal. Produto: INFRAESTRUTURA REALIZADA Unid.Medida: Percentual Local. das Metas: MUNICÍPIO Fonte de Recursos 0000 Recursos Ordinários 14.000,00 14.700,00 15.435,00 16.207,00 60.342,00 0055 Transferência de Convênios - Outros - 50.000,00 52.500,00 55.125,00 57.881,00 215.506,00 Estadual/Municipal/Outros										
Ação: 1012 AQUISIÇÃO E DESAPROPRIAÇÃO DE IMÓVEIS	100	15.000,00	105	15.750,00	110	16.538,00	116	17.364,00	431	64.652,00
Unid.Orçamentária: SECRETARIA MUNICIPAL DE OBRAS E SERVIÇOS URBANOS Finalidade: Adquirir e desapropriar imóvel de interesse público. Produto: INFRAESTRUTURA REALIZADA Unid.Medida: Percentual Local. das Metas: MUNICÍPIO Fonte de Recursos 0000 Recursos Ordinários 15.000,00 15.750,00 16.538,00 17.364,00 64.652,00										



Prefeitura Municipal de Ibiara

Secretaria Municipal da Fazenda

Departamento de Contabilidade - PPA-Plano Plurianual - 2018 à 2021 - R\$ 1,00

Anexo XII - Despesas por Programas, Ações e Fonte de Recursos por Órgão

Programas e Ações por Órgão	2018		2019		2020		2021		Total	
	Meta Física	Valor	Meta Física	Valor	Meta Física	Valor	Meta Física	Valor	Meta Física	Valor
2 Prefeitura Municipal de Ibiara	20.201	28.513.997,00	21.211	29.939.702,00	22.221	31.436.687,00	23.433	33.008.521,00	87.066	122.898.907,00
Programa: 1007 DESENVOLVIMENTO DA INFRAESTRUTURA MUNICIPAL Objetivo: PROMOVER AÇÕES DE INFRAESTRUTURA, MELHORANDO A QUALIDADE DOS SERVIÇOS PÚBLICOS MacroObjetivo: DESENVOLVER A GESTÃO PÚBLICA Público Alvo: População Indicadores Indicador POPULAÇÃO Fonte TODAS AS FONTES Referência Atual 100 Referência Esperada 100	3.500	3.983.500,00	3.675	4.198.675,00	3.850	4.409.344,00	4.060	4.630.734,00	15.085	17.222.253,00
Ação: 1013 CONSTRUÇÃO AMPLIAÇÃO E REFORMA DE PRÉDIO PÚBLICO	100	20.000,00	105	21.000,00	110	22.050,00	116	23.153,00	431	86.203,00
Unid.Orçamentária: SECRETARIA MUNICIPAL DE OBRAS E SERVIÇOS URBANOS Finalidade: Atender despesas com construção, ampliação e reforma de prédios públicos. Produto: INFRAESTRUTURA REALIZADA Unid.Medida: Percentual Local. das Metas: MUNICÍPIO Fonte de Recursos 0000 Recursos Ordinários		20.000,00		21.000,00		22.050,00		23.153,00		86.203,00
Ação: 1014 AQUISIÇÃO DE EQUIPAMENTOS P/ A SEC. DE OBRAS E SERV. URBANOS	100	5.000,00	105	5.250,00	110	5.513,00	116	5.788,00	431	21.551,00
Unid.Orçamentária: SECRETARIA MUNICIPAL DE OBRAS E SERVIÇOS URBANOS Finalidade: Adquirir equipamentos para a Secretaria de Obras e Serviços Urbanos Produto: EQUIPAMENTOS ADQUIRIDOS Unid.Medida: Percentual Local. das Metas: MUNICÍPIO Fonte de Recursos 0000 Recursos Ordinários		5.000,00		5.250,00		5.513,00		5.788,00		21.551,00
Ação: 1016 CONSTRUÇÃO DE CASAS POPULARES	100	505.700,00	105	530.985,00	110	557.535,00	116	585.411,00	431	2.179.631,00
Unid.Orçamentária: SECRETARIA MUNICIPAL DE OBRAS E SERVIÇOS URBANOS Finalidade: Construir casas para indivíduos de baixa renda. Produto: Casas construídas Unid.Medida: Percentual Local. das Metas: MUNICÍPIO Fonte de Recursos 0000 Recursos Ordinários 0052 Transferência de Convênios – Outros – Federal		4.200,00		4.410,00		4.631,00		4.862,00		18.103,00
		501.500,00		526.575,00		552.904,00		580.549,00		2.161.528,00



Prefeitura Municipal de Ibiara

Secretaria Municipal da Fazenda

Departamento de Contabilidade - PPA-Plano Plurianual - 2018 à 2021 - R\$ 1,00

Anexo XII - Despesas por Programas, Ações e Fonte de Recursos por Órgão

Programas e Ações por Órgão	2018		2019		2020		2021		Total	
	Meta Física	Valor	Meta Física	Valor	Meta Física	Valor	Meta Física	Valor	Meta Física	Valor
2 Prefeitura Municipal de Ibiara	20.201	28.513.997,00	21.211	29.939.702,00	22.221	31.436.687,00	23.433	33.008.521,00	87.066	122.898.907,00
Programa: 1007 DESENVOLVIMENTO DA INFRAESTRUTURA MUNICIPAL Objetivo: PROMOVER AÇÕES DE INFRAESTRUTURA, MELHORANDO A QUALIDADE DOS SERVIÇOS PÚBLICOS MacroObjetivo: DESENVOLVER A GESTÃO PÚBLICA Público Alvo: População Indicadores Indicador POPULAÇÃO Fonte TODAS AS FONTES Referência Atual 100 Referência Esperada 100	3.500	3.983.500,00	3.675	4.198.675,00	3.850	4.409.344,00	4.060	4.630.734,00	15.085	17.222.253,00
Ação: 1017 CONSTRUÇÃO E PERFURAÇÃO DE POÇOS E EQUIPAMENTOS	100	306.000,00	105	321.300,00	110	337.366,00	116	354.234,00	431	1.318.900,00
Unid.Orçamentária: SECRETARIA MUNICIPAL DE OBRAS E SERVIÇOS URBANOS Finalidade: Pagar despesas com a expansão do sistema de abastecimento d'água Produto: CONSTR. E PERF. DE POÇOS REALIZADAS Unid.Medida: Percentual Local. das Metas: MUNICÍPIO Fonte de Recursos 0000 Recursos Ordinários 0052 Transferência de Convênios – Outros – Federal		5.000,00		5.250,00		5.513,00		5.788,00		21.551,00
		301.000,00		316.050,00		331.853,00		348.446,00		1.297.349,00
Ação: 1018 EXPANSÃO DA REDE ELÉTRICA DO MUNICÍPIO	100	20.000,00	105	21.000,00	110	22.050,00	116	23.153,00	431	86.203,00
Unid.Orçamentária: SECRETARIA MUNICIPAL DE OBRAS E SERVIÇOS URBANOS Finalidade: Atender despesas com a expansão da rede elétrica do município, universalizando o uso da energia elétrica Produto: EXPANÇÃO DA REDE ELETRICA REALIZADA Unid.Medida: Percentual Local. das Metas: MUNICÍPIO Fonte de Recursos 0000 Recursos Ordinários		20.000,00		21.000,00		22.050,00		23.153,00		86.203,00
Ação: 1037 AQUISIÇÃO E DESAPROPRIAÇÃO DE IMÓVEL PARA A SAÚDE.	100	20.000,00	105	21.000,00	110	22.050,00	116	23.153,00	431	86.203,00
Unid.Orçamentária: SECRETARIA MUNICIPAL DE SAÚDE Finalidade: Adquirir e desapropriar imóvel de interesse público para a saúde Produto: IMOVEIS DESAPROPRIADOS Unid.Medida: Percentual Local. das Metas: MUNICÍPIO Fonte de Recursos 0002 Receita de Impostos e de Transferência de Impostos - Saúde		20.000,00		21.000,00		22.050,00		23.153,00		86.203,00



Prefeitura Municipal de Ibiara

Secretaria Municipal da Fazenda

Departamento de Contabilidade - PPA-Plano Plurianual - 2018 à 2021 - R\$ 1,00

Anexo XII - Despesas por Programas, Ações e Fonte de Recursos por Órgão

Programas e Ações por Órgão	2018		2019		2020		2021		Total	
	Meta Física	Valor	Meta Física	Valor	Meta Física	Valor	Meta Física	Valor	Meta Física	Valor
2 Prefeitura Municipal de Ibiara	20.201	28.513.997,00	21.211	29.939.702,00	22.221	31.436.687,00	23.433	33.008.521,00	87.066	122.898.907,00
Programa: 1007 DESENVOLVIMENTO DA INFRAESTRUTURA MUNICIPAL Objetivo: PROMOVER AÇÕES DE INFRAESTRUTURA, MELHORANDO A QUALIDADE DOS SERVIÇOS PÚBLICOS MacroObjetivo: DESENVOLVER A GESTÃO PÚBLICA Público Alvo: População Indicadores Indicador POPULAÇÃO Fonte TODAS AS FONTES Referência Atual 100 Referência Esperada 100	3.500	3.983.500,00	3.675	4.198.675,00	3.850	4.409.344,00	4.060	4.630.734,00	15.085	17.222.253,00
Ação: 1039 CONSTRUÇÃO E/OU RECONSTRUÇÃO EM MELHORIA DE UNIDADES HABITACIONAIS	100	199.000,00	105	208.950,00	110	219.399,00	116	230.367,00	431	857.716,00
Unid.Orçamentária: SACRETARIA MUNICIPAL DE SAÚDE Finalidade: Pagar despesas com a construção e/ou reconstrução com melhoria de UNIDADES HABITACIONAIS. Produto: UNI.HABITACIONAIS REALIZADAS Unid.Medida: Percentual Local. das Metas: MUNICÍPIO Fonte de Recursos										
0002 Receita de Impostos e de Transferência de Impostos - Saúde		7.000,00		7.350,00		7.718,00		8.103,00		30.171,00
0051 Transferência de Convênios - Saúde - Federal		192.000,00		201.600,00		211.681,00		222.264,00		827.545,00
Ação: 1040 CONSTRUÇÃO E RECUPERAÇÃO DE REDE DE ESGOTOS	100	428.500,00	105	449.925,00	110	472.422,00	116	496.042,00	431	1.846.889,00
Unid.Orçamentária: SECRETARIA MUNICIPAL DE OBRAS E SERVIÇOS URBANOS Finalidade: Pagar despesas com a construção e recuperação de rede de esgotos e galerias, no município. Produto: SANEAMENTO BÁSICO REALIZADO Unid.Medida: Percentual Local. das Metas: MUNICÍPIO Fonte de Recursos										
0000 Recursos Ordinários		7.000,00		7.350,00		7.718,00		8.103,00		30.171,00
0052 Transferência de Convênios - Outros - Federal		421.500,00		442.575,00		464.704,00		487.939,00		1.816.718,00
Ação: 1041 CONSTRUÇÃO DE MÓDULOS SANITÁRIOS NA Z. RURAL	100	212.100,00	105	222.705,00	110	233.840,00	116	245.532,00	431	914.177,00
Unid.Orçamentária: SECRETARIA MUNICIPAL DE OBRAS E SERVIÇOS URBANOS Finalidade: Pagar despesa com a construção de módulos sanitários em residências de pessoas de baixa renda. Produto: Modulos sanitários construídos Unid.Medida: Percentual Local. das Metas: MUNICÍPIO Fonte de Recursos										
0000 Recursos Ordinários		2.100,00		2.205,00		2.315,00		2.431,00		9.051,00
0052 Transferência de Convênios - Outros - Federal		210.000,00		220.500,00		231.525,00		243.101,00		905.126,00



Prefeitura Municipal de Ibiara

Secretaria Municipal da Fazenda

Departamento de Contabilidade - PPA-Plano Plurianual - 2018 à 2021 - R\$ 1,00

Anexo XII - Despesas por Programas, Ações e Fonte de Recursos por Órgão

Programas e Ações por Órgão	2018		2019		2020		2021		Total	
	Meta Física	Valor	Meta Física	Valor	Meta Física	Valor	Meta Física	Valor	Meta Física	Valor
2 Prefeitura Municipal de Ibiara	20.201	28.513.997,00	21.211	29.939.702,00	22.221	31.436.687,00	23.433	33.008.521,00	87.066	122.898.907,00
Programa: 1007 DESENVOLVIMENTO DA INFRAESTRUTURA MUNICIPAL Objetivo: PROMOVER AÇÕES DE INFRAESTRUTURA, MELHORANDO A QUALIDADE DOS SERVIÇOS PÚBLICOS MacroObjetivo: DESENVOLVER A GESTÃO PÚBLICA Público Alvo: População Indicadores Indicador POPULAÇÃO Fonte TODAS AS FONTES Referência Atual 100 Referência Esperada 100	3.500	3.983.500,00	3.675	4.198.675,00	3.850	4.409.344,00	4.060	4.630.734,00	15.085	17.222.253,00
Ação: 1043 CONSTRUÇÃO DE ATERRO SANITÁRIO	100	257.000,00	105	269.850,00	110	283.343,00	116	297.510,00	431	1.107.703,00
Unid.Orçamentária: SECRETARIA MUNICIPAL DE OBRAS E SERVIÇOS URBANOS Finalidade: Atender despesas c/ a construção de espaço para depósito de resíduos sólidos, gerados pela atividade humana. Produto: ATERRO SANITARIO CONSTRUIDO Unid.Medida: Percentual Local. das Metas: MUNICÍPIO Fonte de Recursos 0000 Recursos Ordinários 0052 Transferência de Convênios – Outros – Federal		6.000,00		6.300,00		6.615,00		6.946,00		25.861,00
		251.000,00		263.550,00		276.728,00		290.564,00		1.081.842,00
Ação: 1048 CONSTRUÇÃO E MELHORIA DE MATADOURO PÚBLICO	100	196.500,00	105	206.325,00	110	216.642,00	116	227.473,00	431	846.940,00
Unid.Orçamentária: SECRETARIA MUNICIPAL DE AGRICULTURA Finalidade: Pagar despesas com construção, ampliação e recuperação de Matadouro Público Municipal. Produto: INFRAESTRUTURA MUNICIPAL Unid.Medida: Percentual Local. das Metas: MUNICÍPIO Fonte de Recursos 0000 Recursos Ordinários 0052 Transferência de Convênios – Outros – Federal		15.000,00		15.750,00		16.538,00		17.364,00		64.652,00
		181.500,00		190.575,00		200.104,00		210.109,00		782.288,00
Ação: 1052 CONSTRUÇÃO E RECUPERAÇÃO DE ESTRADSA VICINAIS	100	23.000,00	105	24.150,00	110	25.358,00	116	26.625,00	431	99.133,00
Unid.Orçamentária: SECRETARIA MUNICIPAL DE AGRICULTURA Finalidade: Pagar despesas com a construção e recuperação de estradas vicinais do município. Produto: ESTRADAS VICINAIS MANTIDAS Unid.Medida: Percentual Local. das Metas: MUNICÍPIO Fonte de Recursos 0000 Recursos Ordinários		23.000,00		24.150,00		25.358,00		26.625,00		99.133,00



Prefeitura Municipal de Ibiara

Secretaria Municipal da Fazenda

Departamento de Contabilidade - PPA-Plano Plurianual - 2018 à 2021 - R\$ 1,00

Anexo XII - Despesas por Programas, Ações e Fonte de Recursos por Órgão

Programas e Ações por Órgão	2018		2019		2020		2021		Total	
	Meta Física	Valor	Meta Física	Valor	Meta Física	Valor	Meta Física	Valor	Meta Física	Valor
2 Prefeitura Municipal de Ibiara	20.201	28.513.997,00	21.211	29.939.702,00	22.221	31.436.687,00	23.433	33.008.521,00	87.066	122.898.907,00
Programa: 1007 DESENVOLVIMENTO DA INFRAESTRUTURA MUNICIPAL Objetivo: PROMOVER AÇÕES DE INFRAESTRUTURA, MELHORANDO A QUALIDADE DOS SERVIÇOS PÚBLICOS MacroObjetivo: DESENVOLVER A GESTÃO PÚBLICA Público Alvo: População Indicadores Indicador POPULAÇÃO Fonte TODAS AS FONTES Referência Atual 100 Referência Esperada 100	3.500	3.983.500,00	3.675	4.198.675,00	3.850	4.409.344,00	4.060	4.630.734,00	15.085	17.222.253,00
Ação: 1053 Construção de Pontes, Passagens Molhadas e Mata-burros	100	273.500,00	105	287.175,00	110	301.534,00	116	316.611,00	431	1.178.820,00
Unid.Orçamentária: SECRETARIA MUNICIPAL DE AGRICULTURA Finalidade: Atender despesas com a Construção de Pontes, Passagens Molhadas e Mata-burros no município. Produto: INFRAESTRUTURA EM MOBILIDADE Unid.Medida: Percentual Local. das Metas: MUNICÍPIO Fonte de Recursos 0000 Recursos Ordinários 0052 Transferência de Convênios – Outros – Federal		11.000,00		11.550,00		12.128,00		12.734,00		47.412,00
		262.500,00		275.625,00		289.406,00		303.877,00		1.131.408,00
Ação: 1061 PAVIMENTAÇÃO DE RUAS E AVENIDAS	100	250.000,00	105	262.500,00	110	275.625,00	116	289.406,00	431	1.077.531,00
Unid.Orçamentária: SECRETARIA MUNICIPAL DE OBRAS E SERVIÇOS URBANOS Finalidade: EFETUAR PAVIMENTAÇÃO, MELHORANDO O BEM ESTAR DOS MORADORES DO MUNICÍPIO DE IBIARA Produto: PAVIMENTAÇÃO MANTIDA Unid.Medida: Percentual Local. das Metas: MUNICÍPIO Fonte de Recursos 0052 Transferência de Convênios – Outros – Federal		250.000,00		262.500,00		275.625,00		289.406,00		1.077.531,00
Ação: 1062 AQUISIÇÃO DE VEÍCULOS E MÁQUINAS PESADAS	100	200.000,00	105	210.000,00	110	220.500,00	116	231.525,00	431	862.025,00
Unid.Orçamentária: SECRETARIA MUNICIPAL DE OBRAS E SERVIÇOS URBANOS Finalidade: IMPLEMENTAÇÃO DO DESENVOLVIMENTO DO MUNICÍPIO. Produto: MAQUINARIO ADQUIRIDO Unid.Medida: Percentual Local. das Metas: MUNICÍPIO Fonte de Recursos 0052 Transferência de Convênios – Outros – Federal		200.000,00		210.000,00		220.500,00		231.525,00		862.025,00



Prefeitura Municipal de Ibiara

Secretaria Municipal da Fazenda

Departamento de Contabilidade - PPA-Plano Plurianual - 2018 à 2021 - R\$ 1,00

Anexo XII - Despesas por Programas, Ações e Fonte de Recursos por Órgão

Programas e Ações por Órgão	2018		2019		2020		2021		Total	
	Meta Física	Valor	Meta Física	Valor	Meta Física	Valor	Meta Física	Valor	Meta Física	Valor
2 Prefeitura Municipal de Ibiara	20.201	28.513.997,00	21.211	29.939.702,00	22.221	31.436.687,00	23.433	33.008.521,00	87.066	122.898.907,00
Programa: 1007 DESENVOLVIMENTO DA INFRAESTRUTURA MUNICIPAL Objetivo: PROMOVER AÇÕES DE INFRAESTRUTURA, MELHORANDO A QUALIDADE DOS SERVIÇOS PÚBLICOS MacroObjetivo: DESENVOLVER A GESTÃO PÚBLICA Público Alvo: População Indicadores Indicador POPULAÇÃO Fonte TODAS AS FONTES Referência Atual 100 Referência Esperada 100	3.500	3.983.500,00	3.675	4.198.675,00	3.850	4.409.344,00	4.060	4.630.734,00	15.085	17.222.253,00
Ação: 1077 CONSTRUÇÃO DE MÓDULOS SANITÁRIOS NA Z. URBANA	100	104.500,00	105	109.725,00	110	115.212,00	116	120.972,00	431	450.409,00
Unid.Orçamentária: SECRETARIA MUNICIPAL DE OBRAS E SERVIÇOS URBANOS Finalidade: Atender despesas com construção de módulos sanitários em comunidades da zona urbana Produto: MODULOS SANITARIOS CONSTRUIDOS Unid.Medida: Percentual Local. das Metas: MUNICÍPIO Fonte de Recursos 0000 Recursos Ordinários 0052 Transferência de Convênios – Outros – Federal		3.000,00		3.150,00		3.308,00		3.473,00		12.931,00
		101.500,00		106.575,00		111.904,00		117.499,00		437.478,00
Ação: 2011 MANUTENÇÃO DA SEC. MUNICIPAL DE OBRAS E SERVIÇOS URBANOS	100	591.600,00	105	637.180,00	110	669.766,00	116	704.185,00	431	2.602.731,00
Unid.Orçamentária: SECRETARIA MUNICIPAL DE OBRAS E SERVIÇOS URBANOS Finalidade: Dar suporte ao desenvolvimento das atividades da SEOSU, bem como, custear despesas da folha deservidor municipal. Produto: SECRETARIAS MANTIDAS Unid.Medida: Percentual Local. das Metas: MUNICÍPIO Fonte de Recursos 0000 Recursos Ordinários		591.600,00		637.180,00		669.766,00		704.185,00		2.602.731,00



Prefeitura Municipal de Ibiara

Secretaria Municipal da Fazenda

Departamento de Contabilidade - PPA-Plano Plurianual - 2018 à 2021 - R\$ 1,00

Anexo XII - Despesas por Programas, Ações e Fonte de Recursos por Órgão

Programas e Ações por Órgão	2018		2019		2020		2021		Total	
	Meta Física	Valor	Meta Física	Valor	Meta Física	Valor	Meta Física	Valor	Meta Física	Valor
2 Prefeitura Municipal de Ibiara	20.201	28.513.997,00	21.211	29.939.702,00	22.221	31.436.687,00	23.433	33.008.521,00	87.066	122.898.907,00
Programa: 1008 ALIMENTAÇÃO ESCOLAR Objetivo: GARANTIR ALIMENTAÇÃO ESCOLAR PARA REDE MUNICIPAL MacroObjetivo: DESENVOLVER A GESTÃO PÚBLICA Público Alvo: CLASSE ESTUDANTIL Indicadores Indicador CLASSE ESTUDANTIL Fonte TODAS AS FONTES Referência Atual 100 Referência Esperada 100	900	104.228,00	945	109.439,00	990	114.912,00	1.044	120.658,00	3.879	449.237,00
Ação: 2013 PROGRAMA DE ALIMENTAÇÃO ESCOLAR - ENSINO FUNDAMENTAL - FNDE	100	40.384,00	105	42.403,00	110	44.523,00	116	46.749,00	431	174.059,00
Unid.Orçamentária: SECRETARIA MUNICIPAL DE EDUCAÇÃO Finalidade: Adquirir gêneros alimentícios para atender ao fornecimento de merenda escolar para os alunos do Ensino Fundamental Produto: ALIMENTAÇÃO ESCOLAR GARANTIDA Unid.Medida: Percentual Local. das Metas: MUNICÍPIO Fonte de Recursos 0000 Recursos Ordinários 0015 Transferência de Recursos do FNDE		10.000,00		10.500,00		11.025,00		11.576,00		43.101,00
		30.384,00		31.903,00		33.498,00		35.173,00		130.958,00
Ação: 2015 PROGRAMA NACIONAL DE ALIMENTAÇÃO ESCOLAR - EJA - FNDE	100	2.000,00	105	2.100,00	110	2.206,00	116	2.316,00	431	8.622,00
Unid.Orçamentária: SECRETARIA MUNICIPAL DE EDUCAÇÃO Finalidade: Adquirir gêneros alimentícios para o fornecimento de merenda escolar para os alunos de Educação de Jovens e Adultos Produto: ALIM. ESCOLAR GARANTIDA Unid.Medida: Percentual Local. das Metas: MUNICÍPIO Fonte de Recursos 0000 Recursos Ordinários 0015 Transferência de Recursos do FNDE		1.000,00		1.050,00		1.103,00		1.158,00		4.311,00
		1.000,00		1.050,00		1.103,00		1.158,00		4.311,00
Ação: 2016 PROGRAMA NACIONAL DE ALIMENTAÇÃO ESCOLAR - CRECHE - FNDE	100	41.096,00	105	43.151,00	110	45.308,00	116	47.574,00	431	177.129,00
Unid.Orçamentária: SECRETARIA MUNICIPAL DE EDUCAÇÃO Finalidade: Atender ao programa de alimentação escolar, com aquisição de alimentos para o fornecimento de merenda escolar aos alunos de creche municipal. Produto: ALIMENTAÇÃO ESCOLAR GARANTIDA Unid.Medida: Percentual Local. das Metas: MUNICÍPIO Fonte de Recursos 0000 Recursos Ordinários 0015 Transferência de Recursos do FNDE		6.000,00		6.300,00		6.615,00		6.946,00		25.861,00
		35.096,00		36.851,00		38.693,00		40.628,00		151.268,00



Prefeitura Municipal de Ibiara

Secretaria Municipal da Fazenda

Departamento de Contabilidade - PPA-Plano Plurianual - 2018 à 2021 - R\$ 1,00

Anexo XII - Despesas por Programas, Ações e Fonte de Recursos por Órgão

Programas e Ações por Órgão	2018		2019		2020		2021		Total	
	Meta Física	Valor	Meta Física	Valor	Meta Física	Valor	Meta Física	Valor	Meta Física	Valor
2 Prefeitura Municipal de Ibiara	20.201	28.513.997,00	21.211	29.939.702,00	22.221	31.436.687,00	23.433	33.008.521,00	87.066	122.898.907,00
Programa: 1008 ALIMENTAÇÃO ESCOLAR Objetivo: GARANTIR ALIMENTAÇÃO ESCOLAR PARA REDE MUNICIPAL MacroObjetivo: DESENVOLVER A GESTÃO PÚBLICA Público Alvo: CLASSE ESTUDANTIL Indicadores Indicador CLASSE ESTUDANTIL Fonte TODAS AS FONTES Referência Atual 100 Referência Esperada 100	900	104.228,00	945	109.439,00	990	114.912,00	1.044	120.658,00	3.879	449.237,00
Ação: 2017 PROG. NACIONAL DE ALIMENTAÇÃO ESCOLAR - PRÉ-ESCOLA - FNDE	100	19.264,00	105	20.227,00	110	21.239,00	116	22.301,00	431	83.031,00
Unid.Orçamentária: SECRETARIA MUNICIPAL DE EDUCAÇÃO Finalidade: Adquirir gêneros alimentícios para a produção e distribuição de merenda escolar para os alunos da pré-escola. Produto: ALIMENTAÇÃO ESCOLAR GARANTIDA Unid.Medida: Percentual Local. das Metas: MUNICÍPIO Fonte de Recursos 0000 Recursos Ordinários 0015 Transferência de Recursos do FNDE		4.000,00		4.200,00		4.410,00		4.631,00		17.241,00
		15.264,00		16.027,00		16.829,00		17.670,00		65.790,00
Ação: 2078 PROGRAMA DE ALIMENTAÇÃO ESCOLAR AEE	100	1.484,00	105	1.558,00	110	1.636,00	116	1.718,00	431	6.396,00
Unid.Orçamentária: SECRETARIA MUNICIPAL DE EDUCAÇÃO Finalidade: Adquirir gêneros alimentícios para a merenda escolar de alunos do Atendimento Educacional Especializado (AEE). Produto: ALIMENTAÇÃO ESCOLAR Unid.Medida: Percentual Local. das Metas: MUNICÍPIO Fonte de Recursos 0015 Transferência de Recursos do FNDE		1.484,00		1.558,00		1.636,00		1.718,00		6.396,00



Prefeitura Municipal de Ibiara

Secretaria Municipal da Fazenda

Departamento de Contabilidade - PPA-Plano Plurianual - 2018 à 2021 - R\$ 1,00

Anexo XII - Despesas por Programas, Ações e Fonte de Recursos por Órgão

Programas e Ações por Órgão	2018		2019		2020		2021		Total	
	Meta Física	Valor	Meta Física	Valor	Meta Física	Valor	Meta Física	Valor	Meta Física	Valor
2 Prefeitura Municipal de Ibiara	20.201	28.513.997,00	21.211	29.939.702,00	22.221	31.436.687,00	23.433	33.008.521,00	87.066	122.898.907,00
Programa: 1009 TRANSPORTE ESCOLAR Objetivo: PROMOVER O TRANSPORTE ESCOLAR MUNICIPAL MacroObjetivo: Garantir o traslado da pupuação estudantil do município. Público Alvo: CLASSE ESTUDANTIL Indicadores Indicador CLASSE ESTUDANTIL Fonte TODAS AS FONTES Referência Atual 100 Referência Esperada 100	400	399.000,00	420	418.950,00	440	439.898,00	464	461.892,00	1.724	1.719.740,00
Ação: 1026 AQUISIÇÃO DE ÔNIBUS PARA O TRANSPORTE ESCOLAR Unid.Orçamentária: SECRETARIA MUNICIPAL DE EDUCAÇÃO Finalidade: Comprar ônibus para transportar alunos da rede municipal de ensino, residentes na zona rural. Produto: ONIBUS ESCOLAR ADQUIRIDO Unid.Medida: Percentual Local. das Metas: MUNICÍPIO	100	220.500,00	105	231.525,00	110	243.101,00	116	255.256,00	431	950.382,00
Fonte de Recursos										
0001 Receita de Impostos e de Transferência de Impostos - Educação		10.500,00		11.025,00		11.576,00		12.155,00		45.256,00
0050 Transferência de Convênios - Educação - Federal		210.000,00		220.500,00		231.525,00		243.101,00		905.126,00
Ação: 2021 PROG. NACIONAL DE TRANSPORTE ESCOLAR - PNATE - FNDE Unid.Orçamentária: SECRETARIA MUNICIPAL DE EDUCAÇÃO Finalidade: Manter transporte escolar garantindo o acesso e permanência dos alunos da zona rural na escola. Produto: PNATE MANTIDO Unid.Medida: Percentual Local. das Metas: MUNICÍPIO	100	28.500,00	105	29.925,00	110	31.422,00	116	32.992,00	431	122.839,00
Fonte de Recursos										
0015 Transferência de Recursos do FNDE		28.500,00		29.925,00		31.422,00		32.992,00		122.839,00
Ação: 2091 Manutenção com o Transporte Escolar - Convenio Estadual Unid.Orçamentária: SECRETARIA MUNICIPAL DE EDUCAÇÃO Finalidade: Promover ações de transporte escolar na rede municipal de ensino. Produto: Transporte Esporte mantido Unid.Medida: Percentual Local. das Metas: MUNICÍPIO	100	150.000,00	105	157.500,00	110	165.375,00	116	173.644,00	431	646.519,00
Fonte de Recursos										
0053 Transferência de Convênios - Educação - Estadual/Municipal/Outros		150.000,00		157.500,00		165.375,00		173.644,00		646.519,00



Prefeitura Municipal de Ibiara

Secretaria Municipal da Fazenda

Departamento de Contabilidade - PPA-Plano Plurianual - 2018 à 2021 - R\$ 1,00

Anexo XII - Despesas por Programas, Ações e Fonte de Recursos por Órgão

Programas e Ações por Órgão	2018		2019		2020		2021		Total	
	Meta Física	Valor	Meta Física	Valor	Meta Física	Valor	Meta Física	Valor	Meta Física	Valor
2 Prefeitura Municipal de Ibiara	20.201	28.513.997,00	21.211	29.939.702,00	22.221	31.436.687,00	23.433	33.008.521,00	87.066	122.898.907,00
Programa: 1010 PROMOÇÃO DA EDUCAÇÃO PÚBLICA MUNICIPAL DE BOA QUALIDADE Objetivo: PROMOVER A EDUCAÇÃO DE BOA QUALIDADE MacroObjetivo: Elevar o nível de Educação da Rede Municipal Público Alvo: CLASSE ESTUDANTIL Indicadores Indicador CLASSE ESTUDANTIL Fonte TODAS AS FONTES Referência Atual 100 Referência Esperada 100	3.700	8.114.830,00	3.885	8.521.278,00	4.070	8.948.144,00	4.292	9.393.931,00	15.947	34.978.183,00
Ação: 1019 Construção, Ampliação e Reconstrução de Unidades Escolares e Aquisição de Equipamentos	100	453.000,00	105	475.650,00	110	499.434,00	116	524.405,00	431	1.952.489,00
Unid.Orçamentária: SECRETARIA MUNICIPAL DE EDUCAÇÃO Finalidade: Atender despesas c/ construção de escolas para atender a demanda do Ensino Fundamental, no município. Produto: INFRAESTRUTURA ESCOLAR REALIZADA Unid.Medida: Percentual Local. das Metas: MUNICÍPIO Fonte de Recursos										
0001 Receita de Impostos e de Transferência de Impostos - Educação		69.000,00		72.450,00		76.073,00		79.877,00		297.400,00
0019 Transferência do FUNDEB (outras)		17.000,00		17.850,00		18.743,00		19.680,00		73.273,00
0050 Transferência de Convênios - Educação - Federal		367.000,00		385.350,00		404.618,00		424.848,00		1.581.816,00
Ação: 1020 AMPLIAÇÃO E REFORMA DE ESCOLAS DO ENSINO FUNDAMENTAL	100	104.000,00	105	109.200,00	110	114.660,00	116	120.393,00	431	448.253,00
Unid.Orçamentária: SECRETARIA MUNICIPAL DE EDUCAÇÃO Finalidade: Atender despesas com ampliação e reforma de escolas municipais, do Ensino Fundamental. Produto: ESCOLAS AMPLIADAS E REFORMADAS Unid.Medida: Percentual Local. das Metas: MUNICÍPIO Fonte de Recursos										
0001 Receita de Impostos e de Transferência de Impostos - Educação		104.000,00		109.200,00		114.660,00		120.393,00		448.253,00
Ação: 1021 IMPLANTAÇÃO DE CENTRO DIGITAL	100	54.000,00	105	56.700,00	110	59.536,00	116	62.511,00	431	232.747,00
Unid.Orçamentária: SECRETARIA MUNICIPAL DE EDUCAÇÃO Finalidade: Atender despesas com implantação de Centro Digital, promovendo o acesso a tecnologia digital. Produto: CENTRO DIGITAL IMPLANTADO Unid.Medida: Percentual Local. das Metas: MUNICÍPIO Fonte de Recursos										
0001 Receita de Impostos e de Transferência de Impostos - Educação		31.500,00		33.075,00		34.729,00		36.465,00		135.769,00
0050 Transferência de Convênios - Educação - Federal		22.500,00		23.625,00		24.807,00		26.046,00		96.978,00



Prefeitura Municipal de Ibiara

Secretaria Municipal da Fazenda

Departamento de Contabilidade - PPA-Plano Plurianual - 2018 à 2021 - R\$ 1,00

Anexo XII - Despesas por Programas, Ações e Fonte de Recursos por Órgão

Programas e Ações por Órgão	2018		2019		2020		2021		Total	
	Meta Física	Valor	Meta Física	Valor	Meta Física	Valor	Meta Física	Valor	Meta Física	Valor
2 Prefeitura Municipal de Ibiara	20.201	28.513.997,00	21.211	29.939.702,00	22.221	31.436.687,00	23.433	33.008.521,00	87.066	122.898.907,00
Programa: 1010 PROMOÇÃO DA EDUCAÇÃO PÚBLICA MUNICIPAL DE BOA QUALIDADE Objetivo: PROMOVER A EDUCAÇÃO DE BOA QUALIDADE MacroObjetivo: Elevar o nível de Educação da Rede Municipal Público Alvo: CLASSE ESTUDANTIL Indicadores Indicador CLASSE ESTUDANTIL Fonte TODAS AS FONTES Referência Atual 100 Referência Esperada 100	3.700	8.114.830,00	3.885	8.521.278,00	4.070	8.948.144,00	4.292	9.393.931,00	15.947	34.978.183,00
Ação: 1022 CONSTRUÇÃO, AMPL. E REFORMA DA SEC. DE EDUCAÇÃO	100	31.000,00	105	32.550,00	110	34.178,00	116	35.886,00	431	133.614,00
Unid.Orçamentária: SECRETARIA MUNICIPAL DE EDUCAÇÃO Finalidade: Atender despesas com construção, ampliação e reforma do prédio da Secretaria Municipal de Educação. Produto: SECR. CONSTR., AMPLIADA E REFORMADA Unid.Medida: Percentual Local. das Metas: MUNICÍPIO Fonte de Recursos 0001 Receita de Impostos e de Transferência de Impostos - Educação		31.000,00		32.550,00		34.178,00		35.886,00		133.614,00
Ação: 1023 AQUISIÇÃO E DESAPROPRIAÇÃO DE IMÓVEL PARA A EDUCAÇÃO - MDE	100	43.000,00	105	45.150,00	110	47.408,00	116	49.778,00	431	185.336,00
Unid.Orçamentária: SECRETARIA MUNICIPAL DE EDUCAÇÃO Finalidade: Adquirir e desapropriar imóvel de interesse público da Educação do Município. Produto: DESAPR. DE IMÓVEL - EDUCAÇÃO REALIZADA Unid.Medida: Percentual Local. das Metas: MUNICÍPIO Fonte de Recursos 0001 Receita de Impostos e de Transferência de Impostos - Educação		43.000,00		45.150,00		47.408,00		49.778,00		185.336,00
Ação: 1024 AQUISIÇÃO DE EQUIPAMENTOS PARA O ENS. FUNDAMENTAL	100	61.300,00	105	64.365,00	110	67.583,00	116	70.962,00	431	264.210,00
Unid.Orçamentária: SECRETARIA MUNICIPAL DE EDUCAÇÃO Finalidade: Comprar equipamentos para os diversos setores da Educação Municipal Produto: EQUIP.P/ ENSINO FUNDAMENTAL ADQUIRIDOS Unid.Medida: Percentual Local. das Metas: MUNICÍPIO Fonte de Recursos 0001 Receita de Impostos e de Transferência de Impostos - Educação 0050 Transferência de Convênios - Educação - Federal		7.300,00		7.665,00		8.048,00		8.451,00		31.464,00
		54.000,00		56.700,00		59.535,00		62.511,00		232.746,00



Prefeitura Municipal de Ibiara

Secretaria Municipal da Fazenda

Departamento de Contabilidade - PPA-Plano Plurianual - 2018 à 2021 - R\$ 1,00

Anexo XII - Despesas por Programas, Ações e Fonte de Recursos por Órgão

Programas e Ações por Órgão	2018		2019		2020		2021		Total	
	Meta Física	Valor	Meta Física	Valor	Meta Física	Valor	Meta Física	Valor	Meta Física	Valor
2 Prefeitura Municipal de Ibiara	20.201	28.513.997,00	21.211	29.939.702,00	22.221	31.436.687,00	23.433	33.008.521,00	87.066	122.898.907,00
Programa: 1010 PROMOÇÃO DA EDUCAÇÃO PÚBLICA MUNICIPAL DE BOA QUALIDADE Objetivo: PROMOVER A EDUCAÇÃO DE BOA QUALIDADE MacroObjetivo: Elevar o nível de Educação da Rede Municipal Público Alvo: CLASSE ESTUDANTIL Indicadores Indicador CLASSE ESTUDANTIL Fonte TODAS AS FONTES Referência Atual 100 Referência Esperada 100	3.700	8.114.830,00	3.885	8.521.278,00	4.070	8.948.144,00	4.292	9.393.931,00	15.947	34.978.183,00
Ação: 1025 AQUISIÇÃO DE VEÍCULO PARA A SEC. MUNIC. DE EDUCAÇÃO	100	150.000,00	105	157.500,00	110	165.375,00	116	173.644,00	431	646.519,00
Unid.Orçamentária: SECRETARIA MUNICIPAL DE EDUCAÇÃO Finalidade: Comprar veículo para atender as necessidades de deslocamento de equipes de educação, quando em serviço. Produto: VEÍCULO ADQUIRIDO Unid.Medida: Percentual Local. das Metas: MUNICÍPIO Fonte de Recursos										
0001 Receita de Impostos e de Transferência de Impostos - Educação		50.000,00		52.500,00		55.125,00		57.881,00		215.506,00
0050 Transferência de Convênios - Educação - Federal		100.000,00		105.000,00		110.250,00		115.763,00		431.013,00
Ação: 1027 CONSTRUÇÃO DE ESCOLAS PARA A EDUCAÇÃO INFANTIL	100	385.310,00	105	404.576,00	110	424.805,00	116	446.044,00	431	1.660.735,00
Unid.Orçamentária: SECRETARIA MUNICIPAL DE EDUCAÇÃO Finalidade: Atender despesas com a construção de escolas para atender a demanda de Educação Infantil do município Produto: ESCOLAS INFANTIS CONSTRUÍDAS Unid.Medida: Percentual Local. das Metas: MUNICÍPIO Fonte de Recursos										
0001 Receita de Impostos e de Transferência de Impostos - Educação		17.810,00		18.701,00		19.636,00		20.617,00		76.764,00
0050 Transferência de Convênios - Educação - Federal		367.500,00		385.875,00		405.169,00		425.427,00		1.583.971,00
Ação: 1028 AMPLIAÇÃO E REFORMA DE ESCOLAS DA EDUCAÇÃO INFANTIL	100	150.000,00	105	157.500,00	110	165.375,00	116	173.644,00	431	646.519,00
Unid.Orçamentária: SECRETARIA MUNICIPAL DE EDUCAÇÃO Finalidade: Atender despesas com a ampliação e reforma das escolas municipais de Educação Infantil. Produto: ESC. INFANTIS AMP. E REFORMADAS Unid.Medida: Percentual Local. das Metas: MUNICÍPIO Fonte de Recursos										
0001 Receita de Impostos e de Transferência de Impostos - Educação		50.000,00		52.500,00		55.125,00		57.881,00		215.506,00
0050 Transferência de Convênios - Educação - Federal		100.000,00		105.000,00		110.250,00		115.763,00		431.013,00



Prefeitura Municipal de Ibiara

Secretaria Municipal da Fazenda

Departamento de Contabilidade - PPA-Plano Plurianual - 2018 à 2021 - R\$ 1,00

Anexo XII - Despesas por Programas, Ações e Fonte de Recursos por Órgão

Programas e Ações por Órgão	2018		2019		2020		2021		Total	
	Meta Física	Valor	Meta Física	Valor	Meta Física	Valor	Meta Física	Valor	Meta Física	Valor
2 Prefeitura Municipal de Ibiara	20.201	28.513.997,00	21.211	29.939.702,00	22.221	31.436.687,00	23.433	33.008.521,00	87.066	122.898.907,00
Programa: 1010 PROMOÇÃO DA EDUCAÇÃO PÚBLICA MUNICIPAL DE BOA QUALIDADE Objetivo: PROMOVER A EDUCAÇÃO DE BOA QUALIDADE MacroObjetivo: Elevar o nível de Educação da Rede Municipal Público Alvo: CLASSE ESTUDANTIL Indicadores Indicador CLASSE ESTUDANTIL Fonte TODAS AS FONTES Referência Atual 100 Referência Esperada 100	3.700	8.114.830,00	3.885	8.521.278,00	4.070	8.948.144,00	4.292	9.393.931,00	15.947	34.978.183,00
Ação: 1029 AQUISIÇÃO DE EQUIPAMENTOS PARA A EDUCAÇÃO INFANTIL	100	34.593,00	105	36.323,00	110	38.140,00	116	40.046,00	431	149.102,00
Unid.Orçamentária: SECRETARIA MUNICIPAL DE EDUCAÇÃO Finalidade: Comprar equipamentos para suprir as necessidades da educação infantil do município. Produto: EQUIP. P/ EDUCAÇÃO INF. ADQUIRIDOS Unid.Medida: Percentual Local. das Metas: MUNICÍPIO Fonte de Recursos										
0001 Receita de Impostos e de Transferência de Impostos - Educação		2.093,00		2.198,00		2.308,00		2.423,00		9.022,00
0050 Transferência de Convênios – Educação – Federal		32.500,00		34.125,00		35.832,00		37.623,00		140.080,00
Ação: 1060 IMPLANTAÇÃO DE INFRAESTRUTURA ESPORTIVA EM ESCOLAS	100	553.000,00	105	580.650,00	110	609.683,00	116	640.167,00	431	2.383.500,00
Unid.Orçamentária: SECRETARIA MUNICIPAL DE EDUCAÇÃO Finalidade: Construir quadras de esporte em escolas do município. Produto: ESPORTE MANTIDO Unid.Medida: Percentual Local. das Metas: MUNICÍPIO Fonte de Recursos										
0001 Receita de Impostos e de Transferência de Impostos - Educação		28.000,00		29.400,00		30.870,00		32.414,00		120.684,00
0050 Transferência de Convênios – Educação – Federal		525.000,00		551.250,00		578.813,00		607.753,00		2.262.816,00
Ação: 1070 Construção/Reforma/Ampliação de Creche e Aquisição de Equipamentos	100	345.000,00	105	362.250,00	110	380.363,00	116	399.380,00	431	1.486.993,00
Unid.Orçamentária: SECRETARIA MUNICIPAL DE EDUCAÇÃO Finalidade: Construir, ampliar, reformar e adequar Creches e adquirir equipamentos para um melhor atendimento das crianças do Município de Ibiara. Produto: CRECHES MANTIDAS Unid.Medida: Percentual Local. das Metas: MUNICÍPIO Fonte de Recursos										
0000 Recursos Ordinários		45.000,00		47.250,00		49.613,00		52.093,00		193.956,00
0050 Transferência de Convênios – Educação – Federal		300.000,00		315.000,00		330.750,00		347.287,00		1.293.037,00



Prefeitura Municipal de Ibiara

Secretaria Municipal da Fazenda

Departamento de Contabilidade - PPA-Plano Plurianual - 2018 à 2021 - R\$ 1,00

Anexo XII - Despesas por Programas, Ações e Fonte de Recursos por Órgão

Programas e Ações por Órgão	2018		2019		2020		2021		Total	
	Meta Física	Valor	Meta Física	Valor	Meta Física	Valor	Meta Física	Valor	Meta Física	Valor
2 Prefeitura Municipal de Ibiara	20.201	28.513.997,00	21.211	29.939.702,00	22.221	31.436.687,00	23.433	33.008.521,00	87.066	122.898.907,00
Programa: 1010 PROMOÇÃO DA EDUCAÇÃO PÚBLICA MUNICIPAL DE BOA QUALIDADE Objetivo: PROMOVER A EDUCAÇÃO DE BOA QUALIDADE MacroObjetivo: Elevar o nível de Educação da Rede Municipal Público Alvo: CLASSE ESTUDANTIL Indicadores Indicador CLASSE ESTUDANTIL Fonte TODAS AS FONTES Referência Atual 100 Referência Esperada 100	3.700	8.114.830,00	3.885	8.521.278,00	4.070	8.948.144,00	4.292	9.393.931,00	15.947	34.978.183,00
Ação: 1071 PACTO PELA EDUCAÇÃO - ESTADO	100	245.000,00	105	257.250,00	110	270.113,00	116	283.618,00	431	1.055.981,00
Unid.Orçamentária: SECRETARIA MUNICIPAL DE EDUCAÇÃO Finalidade: Promover ações de desenvolvimento da educação no município. Produto: EDUCAÇÃO MANTIDA Unid.Medida: Percentual Local. das Metas: MUNICÍPIO Fonte de Recursos 0053 Transferência de Convênios – Educação – Estadual/Municipal/Outros		245.000,00		257.250,00		270.113,00		283.618,00		1.055.981,00
Ação: 2019 PROGRAMA SALÁRIO EDUCAÇÃO - FNDE	100	73.000,00	105	76.650,00	110	80.484,00	116	84.506,00	431	314.640,00
Unid.Orçamentária: SECRETARIA MUNICIPAL DE EDUCAÇÃO Finalidade: Manter ações e projetos da Educação Básica Produto: SALÁRIO EDUCAÇÃO MANTIDO Unid.Medida: Percentual Local. das Metas: MUNICÍPIO Fonte de Recursos 0015 Transferência de Recursos do FNDE		73.000,00		76.650,00		80.484,00		84.506,00		314.640,00
Ação: 2020 PROGRAMA DINHEIRO DIRETO NA ESCOLA - FNDE	100	13.650,00	105	14.333,00	110	15.049,00	116	15.802,00	431	58.834,00
Unid.Orçamentária: SECRETARIA MUNICIPAL DE EDUCAÇÃO Finalidade: Atender despesas para melhorar a rede física e pedagógica das Escolas municipais. Produto: PDDE MANTIDO Unid.Medida: Percentual Local. das Metas: MUNICÍPIO Fonte de Recursos 0015 Transferência de Recursos do FNDE		13.650,00		14.333,00		15.049,00		15.802,00		58.834,00



Prefeitura Municipal de Ibiara

Secretaria Municipal da Fazenda

Departamento de Contabilidade - PPA-Plano Plurianual - 2018 à 2021 - R\$ 1,00

Anexo XII - Despesas por Programas, Ações e Fonte de Recursos por Órgão

Programas e Ações por Órgão	2018		2019		2020		2021		Total	
	Meta Física	Valor	Meta Física	Valor	Meta Física	Valor	Meta Física	Valor	Meta Física	Valor
2 Prefeitura Municipal de Ibiara	20.201	28.513.997,00	21.211	29.939.702,00	22.221	31.436.687,00	23.433	33.008.521,00	87.066	122.898.907,00
Programa: 1010 PROMOÇÃO DA EDUCAÇÃO PÚBLICA MUNICIPAL DE BOA QUALIDADE Objetivo: PROMOVER A EDUCAÇÃO DE BOA QUALIDADE MacroObjetivo: Elevar o nível de Educação da Rede Municipal Público Alvo: CLASSE ESTUDANTIL Indicadores Indicador CLASSE ESTUDANTIL Fonte TODAS AS FONTES Referência Atual 100 Referência Esperada 100	3.700	8.114.830,00	3.885	8.521.278,00	4.070	8.948.144,00	4.292	9.393.931,00	15.947	34.978.183,00
Ação: 2023 MANUTENÇÃO DE OUTROS PROGRAMAS DO FNDE	100	31.500,00	105	33.075,00	110	34.728,00	116	36.465,00	431	135.768,00
Unid.Orçamentária: SECRETARIA MUNICIPAL DE EDUCAÇÃO Finalidade: Manter atividades de outros programas do FNDE não relacionados. Produto: PROGRAMAS FNDE MANTIDO Unid.Medida: Percentual Local. das Metas: MUNICÍPIO Fonte de Recursos 0015 Transferência de Recursos do FNDE		31.500,00		33.075,00		34.728,00		36.465,00		135.768,00
Ação: 2024 MANUTENÇÃO DO FUNDEB - ENSINO FUNDAMENTAL - MAG 60%	100	1.730.500,00	105	1.817.025,00	110	1.907.876,00	116	2.003.270,00	431	7.458.671,00
Unid.Orçamentária: SECRETARIA MUNICIPAL DE EDUCAÇÃO Finalidade: Remunerar adequadamente os profissionais magistério, do Ensino Fundamental, em efetivo exercício de suas funções. Produto: FUNDEB MANTIDO Unid.Medida: Percentual Local. das Metas: MUNICÍPIO Fonte de Recursos 0018 Transferência do FUNDEB (magistério)		1.730.500,00		1.817.025,00		1.907.876,00		2.003.270,00		7.458.671,00
Ação: 2025 MANUT. DE OUTRAS DESPESAS DO FUNDEB ENS. FUNDAMENTAL-40%	100	770.300,00	105	808.815,00	110	849.258,00	116	891.719,00	431	3.320.092,00
Unid.Orçamentária: SECRETARIA MUNICIPAL DE EDUCAÇÃO Finalidade: Atender outras despesas com manutenção do FUNDEB, do Ensino Fundamental, inclusive com pessoal de apoio em efetivo exercício de suas funções. Produto: FUNDEB MANTIDO Unid.Medida: Percentual Local. das Metas: MUNICÍPIO Fonte de Recursos 0019 Transferência do FUNDEB (outras)		770.300,00		808.815,00		849.258,00		891.719,00		3.320.092,00



Prefeitura Municipal de Ibiara

Secretaria Municipal da Fazenda

Departamento de Contabilidade - PPA-Plano Plurianual - 2018 à 2021 - R\$ 1,00

Anexo XII - Despesas por Programas, Ações e Fonte de Recursos por Órgão

Programas e Ações por Órgão	2018		2019		2020		2021		Total	
	Meta Física	Valor	Meta Física	Valor	Meta Física	Valor	Meta Física	Valor	Meta Física	Valor
2 Prefeitura Municipal de Ibiara	20.201	28.513.997,00	21.211	29.939.702,00	22.221	31.436.687,00	23.433	33.008.521,00	87.066	122.898.907,00
Programa: 1010 PROMOÇÃO DA EDUCAÇÃO PÚBLICA MUNICIPAL DE BOA QUALIDADE Objetivo: PROMOVER A EDUCAÇÃO DE BOA QUALIDADE MacroObjetivo: Elevar o nível de Educação da Rede Municipal Público Alvo: CLASSE ESTUDANTIL Indicadores Indicador CLASSE ESTUDANTIL Fonte TODAS AS FONTES Referência Atual 100 Referência Esperada 100	3.700	8.114.830,00	3.885	8.521.278,00	4.070	8.948.144,00	4.292	9.393.931,00	15.947	34.978.183,00
Ação: 2026 MANUTENÇÃO DAS ATIVIDADES DO ENSINO FUNDAMENTAL - MDE Unid.Orçamentária: SECRETARIA MUNICIPAL DE EDUCAÇÃO Finalidade: Manter as atividades do Ensino Fundamental, inclusive com servidores vinculados e em efetivo exercício. Produto: MDE MANTIDO Unid.Medida: Percentual Local. das Metas: MUNICÍPIO Fonte de Recursos 0001 Receita de Impostos e de Transferência de Impostos - Educação	100	1.382.613,00	105	1.452.444,00	110	1.525.861,00	116	1.600.547,00	431	5.961.465,00
Ação: 2027 MANUTENÇÃO DO FUNDEB - EDUCAÇÃO JOVENS E ADULTOS - MAG - 60% Unid.Orçamentária: SECRETARIA MUNICIPAL DE EDUCAÇÃO Finalidade: Remunerar adequadamente o Magistério do EJA, em efetivo exercício de suas funções. Produto: FUNDEB MANTIDO Unid.Medida: Percentual Local. das Metas: MUNICÍPIO Fonte de Recursos 0018 Transferência do FUNDEB (magistério)	100	140.000,00	105	147.000,00	110	154.350,00	116	162.068,00	431	603.418,00
Ação: 2028 MANUT. DE ATIVIDADES DE EDUCAÇÃO DE JOVENS E ADULTOS - MDE Unid.Orçamentária: SECRETARIA MUNICIPAL DE EDUCAÇÃO Finalidade: Manter as atividades do EJA, inclusive com servidores de apoio em efetivo exercício de suas funções. Produto: MDE GARANTIDO Unid.Medida: Percentual Local. das Metas: MUNICÍPIO Fonte de Recursos 0001 Receita de Impostos e de Transferência de Impostos - Educação	100	196.569,00	105	206.398,00	110	216.717,00	116	227.553,00	431	847.237,00



Prefeitura Municipal de Ibiara

Secretaria Municipal da Fazenda

Departamento de Contabilidade - PPA-Plano Plurianual - 2018 à 2021 - R\$ 1,00

Anexo XII - Despesas por Programas, Ações e Fonte de Recursos por Órgão

Programas e Ações por Órgão	2018		2019		2020		2021		Total	
	Meta Física	Valor	Meta Física	Valor	Meta Física	Valor	Meta Física	Valor	Meta Física	Valor
2 Prefeitura Municipal de Ibiara	20.201	28.513.997,00	21.211	29.939.702,00	22.221	31.436.687,00	23.433	33.008.521,00	87.066	122.898.907,00
Programa: 1010 PROMOÇÃO DA EDUCAÇÃO PÚBLICA MUNICIPAL DE BOA QUALIDADE Objetivo: PROMOVER A EDUCAÇÃO DE BOA QUALIDADE MacroObjetivo: Elevar o nível de Educação da Rede Municipal Público Alvo: CLASSE ESTUDANTIL Indicadores Indicador CLASSE ESTUDANTIL Fonte TODAS AS FONTES Referência Atual 100 Referência Esperada 100	3.700	8.114.830,00	3.885	8.521.278,00	4.070	8.948.144,00	4.292	9.393.931,00	15.947	34.978.183,00
Ação: 2029 MANUTENÇÃO DO FUNDEB - EDUCAÇÃO INFANTIL - MAG 60%	100	239.500,00	105	251.475,00	110	264.049,00	116	277.251,00	431	1.032.275,00
Unid.Orçamentária: SECRETARIA MUNICIPAL DE EDUCAÇÃO Finalidade: Remunerar adequadamente o Magistério de Educação Infantil, em efetivo exercício de suas funções Produto: FUNDEB GARANTIDO Unid.Medida: Percentual Local. das Metas: MUNICÍPIO Fonte de Recursos 0018 Transferência do FUNDEB (magistério)		239.500,00		251.475,00		264.049,00		277.251,00		1.032.275,00
Ação: 2030 MANUTENÇÃO DAS ATIVIDADES DE EDUCAÇÃO INFANTIL - MDE	100	379.250,00	105	398.215,00	110	418.125,00	116	439.031,00	431	1.634.621,00
Unid.Orçamentária: SECRETARIA MUNICIPAL DE EDUCAÇÃO Finalidade: Manter as atividades de Educação Infantil, inclusive com pessoal de apoio, em efetivo exercício de suas funções. Produto: MDE GARANTIDO Unid.Medida: Percentual Local. das Metas: MUNICÍPIO Fonte de Recursos 0001 Receita de Impostos e de Transferência de Impostos - Educação		379.250,00		398.215,00		418.125,00		439.031,00		1.634.621,00
Ação: 2071 MANUTENÇÃO DO FUNDEB 60% E 40% COM MDE	100	395.595,00	105	415.376,00	110	436.144,00	116	457.952,00	431	1.705.067,00
Unid.Orçamentária: SECRETARIA MUNICIPAL DE EDUCAÇÃO Finalidade: Pagar despesas excedentes, realizadas pelo FUNDEB, com recursos próprios. Produto: EDUCAÇÃO MDE - MANTIDA Unid.Medida: Percentual Local. das Metas: MUNICÍPIO Fonte de Recursos 0001 Receita de Impostos e de Transferência de Impostos - Educação		395.595,00		415.376,00		436.144,00		457.952,00		1.705.067,00



Prefeitura Municipal de Ibiara

Secretaria Municipal da Fazenda

Departamento de Contabilidade - PPA-Plano Plurianual - 2018 à 2021 - R\$ 1,00

Anexo XII - Despesas por Programas, Ações e Fonte de Recursos por Órgão

Programas e Ações por Órgão	2018		2019		2020		2021		Total	
	Meta Física	Valor	Meta Física	Valor	Meta Física	Valor	Meta Física	Valor	Meta Física	Valor
2 Prefeitura Municipal de Ibiara	20.201	28.513.997,00	21.211	29.939.702,00	22.221	31.436.687,00	23.433	33.008.521,00	87.066	122.898.907,00
Programa: 1010 PROMOÇÃO DA EDUCAÇÃO PÚBLICA MUNICIPAL DE BOA QUALIDADE Objetivo: PROMOVER A EDUCAÇÃO DE BOA QUALIDADE MacroObjetivo: Elevar o nível de Educação da Rede Municipal Público Alvo: CLASSE ESTUDANTIL Indicadores Indicador CLASSE ESTUDANTIL Fonte TODAS AS FONTES Referência Atual 100 Referência Esperada 100	3.700	8.114.830,00	3.885	8.521.278,00	4.070	8.948.144,00	4.292	9.393.931,00	15.947	34.978.183,00
Ação: 2079 PROGRAMA BRASIL CARINHOSO - FNDE	100	114.450,00	105	120.173,00	110	126.182,00	116	132.490,00	431	493.295,00
Unid.Orçamentária: SECRETARIA MUNICIPAL DE EDUCAÇÃO Finalidade: Prestar apoio financeiro suplementar à manutenção da educação infantil, em creches, para o atendimento de crianças de zero a 48 meses (4 anos de idade). Produto: PROGRAMAS FNDE Unid.Medida: Percentual Local. das Metas: MUNICÍPIO Fonte de Recursos 0015 Transferência de Recursos do FNDE		114.450,00		120.173,00		126.182,00		132.490,00		493.295,00
Ação: 2088 MANUTENÇÃO DO ENSINO INFANTIL - OUTRAS DESPESAS - FUNDEB 40%	100	22.700,00	105	23.835,00	110	25.028,00	116	26.279,00	431	97.842,00
Unid.Orçamentária: SECRETARIA MUNICIPAL DE EDUCAÇÃO Finalidade: DESENVOLVER O ENSINO INFANTIL NO MUNICÍPIO Produto: ENSINO INFANTIL GARANTIDO Unid.Medida: Percentual Local. das Metas: MUNICÍPIO Fonte de Recursos 0019 Transferência do FUNDEB (outras)		22.700,00		23.835,00		25.028,00		26.279,00		97.842,00
Ação: 2098 Manutenção das Atividades da Educação Infantil - Recursos salario Educação	100	16.000,00	105	16.800,00	110	17.640,00	116	18.520,00	431	68.960,00
Unid.Orçamentária: SECRETARIA MUNICIPAL DE EDUCAÇÃO Finalidade: Manter a Educação Infantil - Recursos salario Educação Produto: Educação Infantil Unid.Medida: Percentual Local. das Metas: MUNICÍPIO Fonte de Recursos 0015 Transferência de Recursos do FNDE		16.000,00		16.800,00		17.640,00		18.520,00		68.960,00



Prefeitura Municipal de Ibiara

Secretaria Municipal da Fazenda

Departamento de Contabilidade - PPA-Plano Plurianual - 2018 à 2021 - R\$ 1,00

Anexo XII - Despesas por Programas, Ações e Fonte de Recursos por Órgão

Programas e Ações por Órgão	2018		2019		2020		2021		Total	
	Meta Física	Valor	Meta Física	Valor	Meta Física	Valor	Meta Física	Valor	Meta Física	Valor
2 Prefeitura Municipal de Ibiara	20.201	28.513.997,00	21.211	29.939.702,00	22.221	31.436.687,00	23.433	33.008.521,00	87.066	122.898.907,00
Programa: 1011 HUMANIZAÇÃO DOS SERVIÇOS DA SAÚDE Objetivo: PROMOVER AÇÕES EFICACIAS DE SAÚDE PÚBLICA PARA POPULAÇÃO DO MUNICÍPIO DE IBIARA MacroObjetivo: Qualidade na Gestão em serviços de Saúde Público Alvo: POPULAÇÃO	4.300	7.266.549,00	4.515	7.629.881,00	4.730	8.011.394,00	4.988	8.411.935,00	18.533	31.319.759,00
Indicadores Indicador POPULAÇÃO MUNICIPAL Fonte TODAS AS FONTES Referência Atual 100 Referência Esperada 100										
Ação: 1030 CONSTRUÇÃO, REFORMA E AMPLIAÇÃO E EQUIPAMENTOS DE UNIDADES BÁSICAS DE SAÚDE - UBS	100	1.286.000,00	105	1.350.300,00	110	1.417.816,00	116	1.488.705,00	431	5.542.821,00
Unid.Orçamentária:FUNDO MUNICIPAL DE SAÚDE Finalidade: Atender despesas para melhoramento da saúde pública municipal Produto:INFRAESTRUTURA REALIZADA Unid.Medida: Percentual Local. das Metas:MUNICÍPIO										
Fonte de Recursos										
0002 Receita de Impostos e de Transferência de Impostos - Saúde		26.000,00		27.300,00		28.666,00		30.098,00		112.064,00
0051 Transferência de Convênios – Saúde – Federal		1.010.000,00		1.060.500,00		1.113.525,00		1.169.201,00		4.353.226,00
0054 Transferência de Convênios – Saúde – Estadual/Municipal/Outros		250.000,00		262.500,00		275.625,00		289.406,00		1.077.531,00
Ação: 1032 AQUISIÇÃO DE AMBULÂNCIA / UNIDADE MÓVEL DE SAUDE	100	309.000,00	105	324.450,00	110	340.673,00	116	357.705,00	431	1.331.828,00
Unid.Orçamentária:SACRETARIA MUNICIPAL DE SAÚDE Finalidade:Adquirir transporte para o atendimento dos usuários da saúde, em situação de urgência e emergência Produto:VEICULOS P/ SAUDE ADQUIRIDOS Unid.Medida:Percentual Local. das Metas:MUNICÍPIO										
Fonte de Recursos										
0002 Receita de Impostos e de Transferência de Impostos - Saúde		5.000,00		5.250,00		5.513,00		5.788,00		21.551,00
0051 Transferência de Convênios – Saúde – Federal		254.000,00		266.700,00		280.035,00		294.036,00		1.094.771,00
0054 Transferência de Convênios – Saúde – Estadual/Municipal/Outros		50.000,00		52.500,00		55.125,00		57.881,00		215.506,00



Prefeitura Municipal de Ibiara

Secretaria Municipal da Fazenda

Departamento de Contabilidade - PPA-Plano Plurianual - 2018 à 2021 - R\$ 1,00

Anexo XII - Despesas por Programas, Ações e Fonte de Recursos por Órgão

Programas e Ações por Órgão	2018		2019		2020		2021		Total	
	Meta Física	Valor	Meta Física	Valor	Meta Física	Valor	Meta Física	Valor	Meta Física	Valor
2 Prefeitura Municipal de Ibiara	20.201	28.513.997,00	21.211	29.939.702,00	22.221	31.436.687,00	23.433	33.008.521,00	87.066	122.898.907,00
Programa: 1011 HUMANIZAÇÃO DOS SERVIÇOS DA SAÚDE Objetivo: PROMOVER AÇÕES EFICACIAS DE SAÚDE PÚBLICA PARA POPULAÇÃO DO MUNICÍPIO DE IBIARA MacroObjetivo: Qualidade na Gestão em serviços de Saúde Público Alvo: POPULAÇÃO Indicadores Indicador POPULAÇÃO MUNICIPAL Fonte TODAS AS FONTES Referência Atual 100 Referência Esperada 100	4.300	7.266.549,00	4.515	7.629.881,00	4.730	8.011.394,00	4.988	8.411.935,00	18.533	31.319.759,00
Ação: 1033 AQUISIÇÃO DE VEÍCULO PARA A SAÚDE - SUS	100	52.500,00	105	55.125,00	110	57.881,00	116	60.775,00	431	226.281,00
Unid.Orçamentária: FUNDO MUNICIPAL DE SAÚDE Finalidade: Adquirir veículo para atender ao deslocamento de equipes de saúde, quando em serviço Produto: VEIC. P/ SAUDE ADQUIRIDOS Unid.Medida: Percentual Local. das Metas: MUNICÍPIO Fonte de Recursos 0014 Transferência de Recursos do SUS		52.500,00		55.125,00		57.881,00		60.775,00		226.281,00
Ação: 1034 IMPLANTAÇÃO DE POLOS DE ACADEMIA DE SAÚDE - SUS	100	60.000,00	105	63.000,00	110	66.150,00	116	69.458,00	431	258.608,00
Unid.Orçamentária: FUNDO MUNICIPAL DE SAÚDE Finalidade: Atender despesas com construção de Polos de Academia de Saúde no município. Produto: MELHORIA NO BEM ESTAR REALIZADA Unid.Medida: Percentual Local. das Metas: MUNICÍPIO Fonte de Recursos 0014 Transferência de Recursos do SUS		60.000,00		63.000,00		66.150,00		69.458,00		258.608,00
Ação: 1035 AQUIS. DE EQUIPAMENTOS MÉDICOS, HOSP. E ODONTOLÓGICOS - SUS	100	126.000,00	105	132.300,00	110	138.915,00	116	145.861,00	431	543.076,00
Unid.Orçamentária: FUNDO MUNICIPAL DE SAÚDE Finalidade: Adquirir equipamentos médicos, hospitalares e odontológicos para as unidades de saúde Produto: EQUIP. MED., HOSP. E ODONT. REALIZADOS Unid.Medida: Percentual Local. das Metas: MUNICÍPIO Fonte de Recursos 0014 Transferência de Recursos do SUS		126.000,00		132.300,00		138.915,00		145.861,00		543.076,00



Prefeitura Municipal de Ibiara

Secretaria Municipal da Fazenda

Departamento de Contabilidade - PPA-Plano Plurianual - 2018 à 2021 - R\$ 1,00

Anexo XII - Despesas por Programas, Ações e Fonte de Recursos por Órgão

Programas e Ações por Órgão	2018		2019		2020		2021		Total	
	Meta Física	Valor	Meta Física	Valor	Meta Física	Valor	Meta Física	Valor	Meta Física	Valor
2 Prefeitura Municipal de Ibiara	20.201	28.513.997,00	21.211	29.939.702,00	22.221	31.436.687,00	23.433	33.008.521,00	87.066	122.898.907,00
Programa: 1011 HUMANIZAÇÃO DOS SERVIÇOS DA SAÚDE Objetivo: PROMOVER AÇÕES EFICACIAS DE SAÚDE PÚBLICA PARA POPULAÇÃO DO MUNICÍPIO DE IBIARA MacroObjetivo: Qualidade na Gestão em serviços de Saúde Público Alvo: POPULAÇÃO Indicadores Indicador POPULAÇÃO MUNICIPAL Fonte TODAS AS FONTES Referência Atual 100 Referência Esperada 100	4.300	7.266.549,00	4.515	7.629.881,00	4.730	8.011.394,00	4.988	8.411.935,00	18.533	31.319.759,00
Ação: 1036 AQUISIÇÃO DE EQUIPAMENTOS PARA A SAÚDE - FUS	100	5.000,00	105	5.250,00	110	5.513,00	116	5.788,00	431	21.551,00
Unid.Orçamentária: FUNDO MUNICIPAL DE SAÚDE Finalidade: Atender despesas com a compra de equipamentos para o bom desempenho dos serviços de saúde domunicípio Produto: EQUIP. PARA SAUDE ADQUIRIDOS Unid.Medida: Percentual Local. das Metas: MUNICÍPIO Fonte de Recursos 0002 Receita de Impostos e de Transferência de Impostos - Saúde		5.000,00		5.250,00		5.513,00		5.788,00		21.551,00
Ação: 1038 CONSTRUÇÃO, AMPL. E REFORMA DA SEC. MUNUC. DE SAÚDE - FUS	100	14.000,00	105	14.700,00	110	15.435,00	116	16.207,00	431	60.342,00
Unid.Orçamentária: SACRETARIA MUNICIPAL DE SAÚDE Finalidade: Pagar despesas de construção, ampliação e reforma do prédio da Sec. Municipal de Saúde. Produto: INFRAESTR.EM SAUDE REALIZADA Unid.Medida: Percentual Local. das Metas: MUNICÍPIO Fonte de Recursos 0002 Receita de Impostos e de Transferência de Impostos - Saúde		14.000,00		14.700,00		15.435,00		16.207,00		60.342,00
Ação: 1057 CONSTRUÇÃO DA BASE DO SAMU - SUS	100	85.000,00	105	89.250,00	110	93.713,00	116	98.398,00	431	366.361,00
Unid.Orçamentária: FUNDO MUNICIPAL DE SAÚDE Finalidade: Construir prédio para abrigar os serviços do SAMU. Produto: SAMU MANTIDO Unid.Medida: Percentual Local. das Metas: MUNICÍPIO Fonte de Recursos 0002 Receita de Impostos e de Transferência de Impostos - Saúde 0014 Transferência de Recursos do SUS		85.000,00		89.250,00		93.713,00		98.398,00		366.361,00
		5.000,00		5.250,00		5.513,00		5.788,00		21.551,00
		80.000,00		84.000,00		88.200,00		92.610,00		344.810,00



Prefeitura Municipal de Ibiara

Secretaria Municipal da Fazenda

Departamento de Contabilidade - PPA-Plano Plurianual - 2018 à 2021 - R\$ 1,00

Anexo XII - Despesas por Programas, Ações e Fonte de Recursos por Órgão

Programas e Ações por Órgão	2018		2019		2020		2021		Total	
	Meta Física	Valor	Meta Física	Valor	Meta Física	Valor	Meta Física	Valor	Meta Física	Valor
2 Prefeitura Municipal de Ibiara	20.201	28.513.997,00	21.211	29.939.702,00	22.221	31.436.687,00	23.433	33.008.521,00	87.066	122.898.907,00
Programa: 1011 HUMANIZAÇÃO DOS SERVIÇOS DA SAÚDE Objetivo: PROMOVER AÇÕES EFICACIAS DE SAÚDE PÚBLICA PARA POPULAÇÃO DO MUNICÍPIO DE IBIARA MacroObjetivo: Qualidade na Gestão em serviços de Saúde Público Alvo: POPULAÇÃO	4.300	7.266.549,00	4.515	7.629.881,00	4.730	8.011.394,00	4.988	8.411.935,00	18.533	31.319.759,00
Indicadores Indicador POPULAÇÃO MUNICIPAL Fonte TODAS AS FONTES Referência Atual 100 Referência Esperada 100										
Ação: 1058 CONSTRUÇÃO DA SEDE DO NASF - SUS	100	25.000,00	105	26.250,00	110	27.563,00	116	28.940,00	431	107.753,00
Unid.Orçamentária: FUNDO MUNICIPAL DE SAÚDE Finalidade: Construir prédio para sediar os trabalhos do NASF Produto: NASF MANTIDO Unid.Medida: Percentual Local. das Metas: MUNICÍPIO										
Fonte de Recursos										
0000 Recursos Ordinários		10.000,00		10.500,00		11.025,00		11.576,00		43.101,00
0002 Receita de Impostos e de Transferência de Impostos - Saúde		15.000,00		15.750,00		16.538,00		17.364,00		64.652,00
Ação: 1063 IMPLANTAÇÃO DE MELHORIAS SANITÁRIAS DOMICILIARES	100	419.500,00	105	440.475,00	110	462.499,00	116	485.623,00	431	1.808.097,00
Unid.Orçamentária: SACRETARIA MUNICIPAL DE SAÚDE Finalidade: Proporcionar melhoria sanitária nas residências que tem serviços inadequados de saneamento básico prevenindo a proliferação de doenças infecto-contagiosas indicadores da baixa qualidade de vida da população.população Produto: MELHORIAS SANITARIAS REALIZADAS Unid.Medida: Percentual Local. das Metas: MUNICIPIO										
Fonte de Recursos										
0000 Recursos Ordinários		14.000,00		14.700,00		15.435,00		16.207,00		60.342,00
0051 Transferência de Convênios – Saúde – Federal		405.500,00		425.775,00		447.064,00		469.416,00		1.747.755,00



Prefeitura Municipal de Ibiara

Secretaria Municipal da Fazenda

Departamento de Contabilidade - PPA-Plano Plurianual - 2018 à 2021 - R\$ 1,00

Anexo XII - Despesas por Programas, Ações e Fonte de Recursos por Órgão

Programas e Ações por Órgão	2018		2019		2020		2021		Total	
	Meta Física	Valor	Meta Física	Valor	Meta Física	Valor	Meta Física	Valor	Meta Física	Valor
2 Prefeitura Municipal de Ibiara	20.201	28.513.997,00	21.211	29.939.702,00	22.221	31.436.687,00	23.433	33.008.521,00	87.066	122.898.907,00
Programa: 1011 HUMANIZAÇÃO DOS SERVIÇOS DA SAÚDE Objetivo: PROMOVER AÇÕES EFICACIAS DE SAÚDE PÚBLICA PARA POPULAÇÃO DO MUNICÍPIO DE IBIARA MacroObjetivo: Qualidade na Gestão em serviços de Saúde Público Alvo: POPULAÇÃO Indicadores Indicador POPULAÇÃO MUNICIPAL Fonte TODAS AS FONTES Referência Atual 100 Referência Esperada 100	4.300	7.266.549,00	4.515	7.629.881,00	4.730	8.011.394,00	4.988	8.411.935,00	18.533	31.319.759,00
Ação: 1064 IMPLANTAÇÃO E AMPLIAÇÃO DO SISTEMA DE ABASTECIMENTO D'ÁGUA	100	419.500,00	105	440.475,00	110	462.499,00	116	485.623,00	431	1.808.097,00
Unid.Orçamentária: SACRETARIA MUNICIPAL DE SAÚDE Finalidade: Proporcionar melhoria sanitária nas residências que tem serviços inadequados de saneamento básico, prevenindo a proliferação de doenças infecto-contagiosas indicadores da baixa qualidade de vida da população. Produto: ABASTECIMENTO D'ÁGUA GARANTIDO Unid. Medida: Percentual Local. das Metas: MUNICIPIO Fonte de Recursos										
0000 Recursos Ordinários		14.000,00		14.700,00		15.435,00		16.207,00		60.342,00
0051 Transferência de Convênios – Saúde – Federal		405.500,00		425.775,00		447.064,00		469.416,00		1.747.755,00
Ação: 1066 Implantação de Sistema de Resíduos Sólidos	100	701.000,00	105	736.050,00	110	772.853,00	116	811.495,00	431	3.021.398,00
Unid.Orçamentária: SACRETARIA MUNICIPAL DE SAÚDE Finalidade: Construir aterro sanitário para destinação final adequada de resíduos sólidos urbanos, visando minimizar o impacto ao meio ambiente e eliminação dos lixões, inserção social de catadores, visando sobre tudo a eficiência na coleta de lixo e seu adequado destino final. Produto: COLETA DE RESIDUOS SOLIDOS REALIZADA Unid. Medida: Percentual Local. das Metas: MUNICIPIO Fonte de Recursos										
0000 Recursos Ordinários		41.500,00		43.575,00		45.754,00		48.042,00		178.871,00
0051 Transferência de Convênios – Saúde – Federal		659.500,00		692.475,00		727.099,00		763.453,00		2.842.527,00



Prefeitura Municipal de Ibiara

Secretaria Municipal da Fazenda

Departamento de Contabilidade - PPA-Plano Plurianual - 2018 à 2021 - R\$ 1,00

Anexo XII - Despesas por Programas, Ações e Fonte de Recursos por Órgão

Programas e Ações por Órgão	2018		2019		2020		2021		Total	
	Meta Física	Valor	Meta Física	Valor	Meta Física	Valor	Meta Física	Valor	Meta Física	Valor
2 Prefeitura Municipal de Ibiara	20.201	28.513.997,00	21.211	29.939.702,00	22.221	31.436.687,00	23.433	33.008.521,00	87.066	122.898.907,00
Programa: 1011 HUMANIZAÇÃO DOS SERVIÇOS DA SAÚDE Objetivo: PROMOVER AÇÕES EFICACIAS DE SAÚDE PÚBLICA PARA POPULAÇÃO DO MUNICÍPIO DE IBIARA MacroObjetivo: Qualidade na Gestão em serviços de Saúde Público Alvo: POPULAÇÃO Indicadores Indicador POPULAÇÃO MUNICIPAL Fonte TODAS AS FONTES Referência Atual 100 Referência Esperada 100	4.300	7.266.549,00	4.515	7.629.881,00	4.730	8.011.394,00	4.988	8.411.935,00	18.533	31.319.759,00
Ação: 2031 MANUTENÇÃO DAS ATIVIDADES DO FUNDO MUNICIPAL DE SAÚDE - FUS	100	1.005.292,00	105	1.055.557,00	110	1.108.337,00	116	1.163.752,00	431	4.332.938,00
Unid.Orçamentária:FUNDO MUNICIPAL DE SAÚDE Finalidade:Nanter as atividades dFundo Municipal de Saúde, bem como, custear os encargos com despesas de pessoal em efetivo exercício de suas funções. Produto:ATIVIDADES COM FUS MANTIDA Unid.Medida:Percentual Local. das Metas:MUNICÍPIO Fonte de Recursos 0002 Receita de Impostos e de Transferência de Impostos - Saúde		1.005.292,00		1.055.557,00		1.108.337,00		1.163.752,00		4.332.938,00
Ação: 2032 MANUTENÇÃO DO PISO DE ATENÇÃO BÁSICA - PAB-FIXO - SUS (BLATB)	100	190.000,00	105	199.501,00	110	209.476,00	116	219.946,00	431	818.923,00
Unid.Orçamentária:FUNDO MUNICIPAL DE SAÚDE Finalidade:Custear ações de Atenção Básica de Saúde. Produto:ATENÇÃO BASICA GARANTIDA Unid.Medida:Percentual Local. das Metas:MUNICÍPIO Fonte de Recursos 0014 Transferência de Recursos do SUS		190.000,00		199.501,00		209.476,00		219.946,00		818.923,00
Ação: 2033 MANUTENÇÃO DE SAÚDE BUCAL - SB - SUS	100	130.540,00	105	137.067,00	110	143.920,00	116	151.116,00	431	562.643,00
Unid.Orçamentária:FUNDO MUNICIPAL DE SAÚDE Finalidade:Custear as atividades de equipe de Saúde Bucal Produto:SAUDE BUCAL GARANTIDA Unid.Medida:Percentual Local. das Metas:MUNICÍPIO Fonte de Recursos 0014 Transferência de Recursos do SUS		130.540,00		137.067,00		143.920,00		151.116,00		562.643,00



Prefeitura Municipal de Ibiara

Secretaria Municipal da Fazenda

Departamento de Contabilidade - PPA-Plano Plurianual - 2018 à 2021 - R\$ 1,00

Anexo XII - Despesas por Programas, Ações e Fonte de Recursos por Órgão

Programas e Ações por Órgão	2018		2019		2020		2021		Total	
	Meta Física	Valor	Meta Física	Valor	Meta Física	Valor	Meta Física	Valor	Meta Física	Valor
2 Prefeitura Municipal de Ibiara	20.201	28.513.997,00	21.211	29.939.702,00	22.221	31.436.687,00	23.433	33.008.521,00	87.066	122.898.907,00
Programa: 1011 HUMANIZAÇÃO DOS SERVIÇOS DA SAÚDE Objetivo: PROMOVER AÇÕES EFICACIAS DE SAÚDE PÚBLICA PARA POPULAÇÃO DO MUNICÍPIO DE IBIARA MacroObjetivo: Qualidade na Gestão em serviços de Saúde Público Alvo: POPULAÇÃO Indicadores Indicador POPULAÇÃO MUNICIPAL Fonte TODAS AS FONTES Referência Atual 100 Referência Esperada 100	4.300	7.266.549,00	4.515	7.629.881,00	4.730	8.011.394,00	4.988	8.411.935,00	18.533	31.319.759,00
Ação: 2034 PROGRAMA DE AGENTES COMUNITÁRIOS DE SAÚDE - ACS - SUS	100	212.060,00	105	222.663,00	110	233.797,00	116	245.486,00	431	914.006,00
Unid.Orçamentária: FUNDO MUNICIPAL DE SAÚDE Finalidade: Manter equipe de Agentes Comunitários de Saúde do município. Produto: ACS MANTIDO Unid.Medida: Percentual Local. das Metas: MUNICÍPIO Fonte de Recursos 0014 Transferência de Recursos do SUS		212.060,00		222.663,00		233.797,00		245.486,00		914.006,00
Ação: 2035 PROGRAMA SAÚDE DA FAMÍLIA - SF - SUS	100	448.350,00	105	470.768,00	110	494.306,00	116	519.021,00	431	1.932.445,00
Unid.Orçamentária: FUNDO MUNICIPAL DE SAÚDE Finalidade: Atender despesas das equipes de Saúde da Família Produto: SAUDE DA FAMILIA GARANTIDA Unid.Medida: Percentual Local. das Metas: MUNICÍPIO Fonte de Recursos 0014 Transferência de Recursos do SUS		448.350,00		470.768,00		494.306,00		519.021,00		1.932.445,00
Ação: 2036 NÚCLEO DE APOIO À SAÚDE DA FAMÍLIA - NASF - SUS	100	156.160,00	105	163.968,00	110	172.166,00	116	180.775,00	431	673.069,00
Unid.Orçamentária: FUNDO MUNICIPAL DE SAÚDE Finalidade: Custear despesas com equipe multidisciplinar, em apoio às equipes do PSF. Produto: NASF MANTIDO Unid.Medida: Percentual Local. das Metas: MUNICÍPIO Fonte de Recursos 0014 Transferência de Recursos do SUS		156.160,00		163.968,00		172.166,00		180.775,00		673.069,00



Prefeitura Municipal de Ibiara

Secretaria Municipal da Fazenda

Departamento de Contabilidade - PPA-Plano Plurianual - 2018 à 2021 - R\$ 1,00

Anexo XII - Despesas por Programas, Ações e Fonte de Recursos por Órgão

Programas e Ações por Órgão	2018		2019		2020		2021		Total	
	Meta Física	Valor	Meta Física	Valor	Meta Física	Valor	Meta Física	Valor	Meta Física	Valor
2 Prefeitura Municipal de Ibiara	20.201	28.513.997,00	21.211	29.939.702,00	22.221	31.436.687,00	23.433	33.008.521,00	87.066	122.898.907,00
Programa: 1011 HUMANIZAÇÃO DOS SERVIÇOS DA SAÚDE Objetivo: PROMOVER AÇÕES EFICACIAS DE SAÚDE PÚBLICA PARA POPULAÇÃO DO MUNICÍPIO DE IBIARA MacroObjetivo: Qualidade na Gestão em serviços de Saúde Público Alvo: POPULAÇÃO Indicadores Indicador POPULAÇÃO MUNICIPAL Fonte TODAS AS FONTES Referência Atual 100 Referência Esperada 100	4.300	7.266.549,00	4.515	7.629.881,00	4.730	8.011.394,00	4.988	8.411.935,00	18.533	31.319.759,00
Ação: 2039 PROG. DE MELHORIA DO ACESSO E DA QUALIDADE (RAB-PMAQ-SM) - SUS	100	309.400,00	105	324.870,00	110	341.114,00	116	358.171,00	431	1.333.555,00
Unid.Orçamentária: FUNDO MUNICIPAL DE SAÚDE Finalidade: Manter ações para o acesso e melhoria da qualidade de atenção básica, universalizando o padrão de qualidade, igual ao nacional. Produto: PROGRAMAS DO SUS MANTIDO Unid.Medida: Percentual Local. das Metas: MUNICÍPIO Fonte de Recursos 0014 Transferência de Recursos do SUS		309.400,00		324.870,00		341.114,00		358.171,00		1.333.555,00
Ação: 2040 PROGRAMA DE ASSISTÊNCIA FARMACÊUTICA BÁSICA - SUS	100	34.830,00	105	36.572,00	110	38.400,00	116	40.320,00	431	150.122,00
Unid.Orçamentária: FUNDO MUNICIPAL DE SAÚDE Finalidade: Adquirir medicamentos e insumos para complementação de ações de atenção básica Produto: PROGR.DO SUS MANTIDOS Unid.Medida: Percentual Local. das Metas: MUNICÍPIO Fonte de Recursos 0014 Transferência de Recursos do SUS		34.830,00		36.572,00		38.400,00		40.320,00		150.122,00
Ação: 2041 SERV. DE ATENDIMENTO MÓVEL ÀS URGÊNCIAS SAMU 192 - SUS	100	179.860,00	105	188.853,00	110	198.295,00	116	208.210,00	431	775.218,00
Unid.Orçamentária: FUNDO MUNICIPAL DE SAÚDE Finalidade: Atender despesas com os serviços de urgências e emergência na saúde. Produto: SAMU MANTIDO Unid.Medida: Percentual Local. das Metas: MUNICÍPIO Fonte de Recursos 0014 Transferência de Recursos do SUS		179.860,00		188.853,00		198.295,00		208.210,00		775.218,00



Prefeitura Municipal de Ibiara

Secretaria Municipal da Fazenda

Departamento de Contabilidade - PPA-Plano Plurianual - 2018 à 2021 - R\$ 1,00

Anexo XII - Despesas por Programas, Ações e Fonte de Recursos por Órgão

Programas e Ações por Órgão	2018		2019		2020		2021		Total	
	Meta Física	Valor	Meta Física	Valor	Meta Física	Valor	Meta Física	Valor	Meta Física	Valor
2 Prefeitura Municipal de Ibiara	20.201	28.513.997,00	21.211	29.939.702,00	22.221	31.436.687,00	23.433	33.008.521,00	87.066	122.898.907,00
Programa: 1011 HUMANIZAÇÃO DOS SERVIÇOS DA SAÚDE Objetivo: PROMOVER AÇÕES EFICACIAS DE SAÚDE PÚBLICA PARA POPULAÇÃO DO MUNICÍPIO DE IBIARA MacroObjetivo: Qualidade na Gestão em serviços de Saúde Público Alvo: POPULAÇÃO Indicadores Indicador POPULAÇÃO MUNICIPAL Fonte TODAS AS FONTES Referência Atual 100 Referência Esperada 100	4.300	7.266.549,00	4.515	7.629.881,00	4.730	8.011.394,00	4.988	8.411.935,00	18.533	31.319.759,00
Ação: 2042 TETO MUNICIPAL DE MÉDIA E ALTA COMPLEXIDADE - MAC -SUS	100	35.000,00	105	36.751,00	110	38.589,00	116	40.518,00	431	150.858,00
Unid.Orçamentária: FUNDO MUNICIPAL DE SAÚDE Finalidade: Custear ações de média e alta complexidade, em conformidade com o publicado na Programação Pactuada e Integrada (PPI). Produto: MAC SUS - MANTIDO Unid.Medida: Percentual Local. das Metas: MUNICÍPIO Fonte de Recursos 0014 Transferência de Recursos do SUS		35.000,00		36.751,00		38.589,00		40.518,00		150.858,00
Ação: 2043 CONTRIBUIÇÃO P/ O CONSÓRCIO INTERMUNICÍPIOS DE SAÚDE - FUS	100	20.127,00	105	21.133,00	110	22.190,00	116	23.300,00	431	86.750,00
Unid.Orçamentária: FUNDO MUNICIPAL DE SAÚDE Finalidade: Manter contribuição para o Consórcio Intermunicipal de Saúde, que atende ao município Produto: CONSÓRCIO SAUDE ATENDIDO Unid.Medida: Percentual Local. das Metas: MUNICÍPIO Fonte de Recursos 0002 Receita de Impostos e de Transferência de Impostos - Saúde		20.127,00		21.133,00		22.190,00		23.300,00		86.750,00
Ação: 2044 MANUTENÇÃO DE LABORATÓRIO DE ANÁLISES CLÍNICAS - FUS	100	17.600,00	105	18.480,00	110	19.405,00	116	20.375,00	431	75.860,00
Unid.Orçamentária: FUNDO MUNICIPAL DE SAÚDE Finalidade: Manter atividades de Laboratório de Análises Clínicas, do município. Produto: ANÁLISES CLINICAS REALIZADAS Unid.Medida: Percentual Local. das Metas: MUNICÍPIO Fonte de Recursos 0002 Receita de Impostos e de Transferência de Impostos - Saúde		17.600,00		18.480,00		19.405,00		20.375,00		75.860,00



Prefeitura Municipal de Ibiara

Secretaria Municipal da Fazenda

Departamento de Contabilidade - PPA-Plano Plurianual - 2018 à 2021 - R\$ 1,00

Anexo XII - Despesas por Programas, Ações e Fonte de Recursos por Órgão

Programas e Ações por Órgão	2018		2019		2020		2021		Total	
	Meta Física	Valor	Meta Física	Valor	Meta Física	Valor	Meta Física	Valor	Meta Física	Valor
2 Prefeitura Municipal de Ibiara	20.201	28.513.997,00	21.211	29.939.702,00	22.221	31.436.687,00	23.433	33.008.521,00	87.066	122.898.907,00
Programa: 1011 HUMANIZAÇÃO DOS SERVIÇOS DA SAÚDE Objetivo: PROMOVER AÇÕES EFICACIAS DE SAÚDE PÚBLICA PARA POPULAÇÃO DO MUNICÍPIO DE IBIARA MacroObjetivo: Qualidade na Gestão em serviços de Saúde Público Alvo: POPULAÇÃO Indicadores Indicador POPULAÇÃO MUNICIPAL Fonte TODAS AS FONTES Referência Atual 100 Referência Esperada 100	4.300	7.266.549,00	4.515	7.629.881,00	4.730	8.011.394,00	4.988	8.411.935,00	18.533	31.319.759,00
Ação: 2045 MANUTENÇÃO DA FUNDAÇÃO MÉDICA HOSPITALAR DE IBIARA - FUS	100	223.000,00	105	234.150,00	110	245.860,00	116	258.150,00	431	961.160,00
Unid.Orçamentária:FUNDO MUNICIPAL DE SAÚDE Finalidade: Atender atividades da FMHI. Produto:FUNDAÇÃO MEDICA ATENDIDA Unid.Medida: Percentual Local. das Metas:MUNICÍPIO Fonte de Recursos 0002 Receita de Impostos e de Transferência de Impostos - Saúde		223.000,00		234.150,00		245.860,00		258.150,00		961.160,00
Ação: 2046 AÇÕES ESTRUTURANTES DE VIGILÂNCIA SANITÁRIA - PVISA - SUS	100	21.830,00	105	22.922,00	110	24.068,00	116	25.270,00	431	94.090,00
Unid.Orçamentária:FUNDO MUNICIPAL DE SAÚDE Finalidade: Manter ações de vigilância sanitária. Produto: VIGILANCIA SANITARIA MANTIDA Unid.Medida: Percentual Local. das Metas:MUNICÍPIO Fonte de Recursos 0014 Transferência de Recursos do SUS		21.830,00		22.922,00		24.068,00		25.270,00		94.090,00
Ação: 2047 PISO FIXO DE VIGILÂNCIA E PROMOÇÃO EM SAÚDE - PFVPS - SUS	100	54.500,00	105	57.225,00	110	60.087,00	116	63.089,00	431	234.901,00
Unid.Orçamentária:FUNDO MUNICIPAL DE SAÚDE Finalidade: Manter ações de prevenção, controle de doenças, campanhas de vacinação, monitoramento do aedesaegypti e outros Produto: VIGILANCIA -PFVPS MANTIDA Unid.Medida: Percentual Local. das Metas:MUNICÍPIO Fonte de Recursos 0014 Transferência de Recursos do SUS		54.500,00		57.225,00		60.087,00		63.089,00		234.901,00



Prefeitura Municipal de Ibiara

Secretaria Municipal da Fazenda

Departamento de Contabilidade - PPA-Plano Plurianual - 2018 à 2021 - R\$ 1,00

Anexo XII - Despesas por Programas, Ações e Fonte de Recursos por Órgão

Programas e Ações por Órgão	2018		2019		2020		2021		Total	
	Meta Física	Valor	Meta Física	Valor	Meta Física	Valor	Meta Física	Valor	Meta Física	Valor
2 Prefeitura Municipal de Ibiara	20.201	28.513.997,00	21.211	29.939.702,00	22.221	31.436.687,00	23.433	33.008.521,00	87.066	122.898.907,00
Programa: 1011 HUMANIZAÇÃO DOS SERVIÇOS DA SAÚDE Objetivo: PROMOVER AÇÕES EFICACIAS DE SAÚDE PÚBLICA PARA POPULAÇÃO DO MUNICÍPIO DE IBIARA MacroObjetivo: Qualidade na Gestão em serviços de Saúde Público Alvo: POPULAÇÃO Indicadores Indicador POPULAÇÃO MUNICIPAL Fonte TODAS AS FONTES Referência Atual 100 Referência Esperada 100	4.300	7.266.549,00	4.515	7.629.881,00	4.730	8.011.394,00	4.988	8.411.935,00	18.533	31.319.759,00
Ação: 2048 MANUTENÇÃO DE OUTROS PROGRAMAS DO SUS	100	50.500,00	105	53.025,00	110	55.677,00	116	58.460,00	431	217.662,00
Unid.Orçamentária: FUNDO MUNICIPAL DE SAÚDE Finalidade: Manter outros programas do SUS, que não estão relacionados Produto: PROGRAMAS DO SUS ATENDIDOS Unid.Medida: Percentual Local. das Metas: MUNICÍPIO Fonte de Recursos 0014 Transferência de Recursos do SUS		50.500,00		53.025,00		55.677,00		58.460,00		217.662,00
Ação: 2065 TETO MUNICIPAL REDE BRASIL SEM MISÉRIA (BSOR-SM) MAC/ SUS	100	97.500,00	105	102.375,00	110	107.495,00	116	112.869,00	431	420.239,00
Unid.Orçamentária: FUNDO MUNICIPAL DE SAÚDE Finalidade: Custear atividades que melhorem as condições de bem-estar da população mais pobre. Produto: PROGRAMAS DO SUS ATENDIDOS Unid.Medida: Percentual Local. das Metas: MUNICÍPIO Fonte de Recursos 0014 Transferência de Recursos do SUS		97.500,00		102.375,00		107.495,00		112.869,00		420.239,00
Ação: 2070 MANUTENÇÃO DE PROGRAMAS DE MÉDIA E ALTA COMPLEXIDADE DO SUS - FUS	100	69.000,00	105	72.450,00	110	76.075,00	116	79.877,00	431	297.402,00
Unid.Orçamentária: FUNDO MUNICIPAL DE SAÚDE Finalidade: Custear despesas excedentes, realizadas pelos programas de Média e Alta Complexidade do SUS, com recursos próprios. Produto: PROGRAMAS DO SUS ATENDIDOS Unid.Medida: Percentual Local. das Metas: MUNICÍPIO Fonte de Recursos 0002 Receita de Impostos e de Transferência de Impostos - Saúde		69.000,00		72.450,00		76.075,00		79.877,00		297.402,00



Prefeitura Municipal de Ibiara

Secretaria Municipal da Fazenda

Departamento de Contabilidade - PPA-Plano Plurianual - 2018 à 2021 - R\$ 1,00

Anexo XII - Despesas por Programas, Ações e Fonte de Recursos por Órgão

Programas e Ações por Órgão	2018		2019		2020		2021		Total	
	Meta Física	Valor	Meta Física	Valor	Meta Física	Valor	Meta Física	Valor	Meta Física	Valor
2 Prefeitura Municipal de Ibiara	20.201	28.513.997,00	21.211	29.939.702,00	22.221	31.436.687,00	23.433	33.008.521,00	87.066	122.898.907,00
Programa: 1011 HUMANIZAÇÃO DOS SERVIÇOS DA SAÚDE Objetivo: PROMOVER AÇÕES EFICACIAS DE SAÚDE PÚBLICA PARA POPULAÇÃO DO MUNICÍPIO DE IBIARA MacroObjetivo: Qualidade na Gestão em serviços de Saúde Público Alvo: POPULAÇÃO Indicadores Indicador POPULAÇÃO MUNICIPAL Fonte TODAS AS FONTES Referência Atual 100 Referência Esperada 100	4.300	7.266.549,00	4.515	7.629.881,00	4.730	8.011.394,00	4.988	8.411.935,00	18.533	31.319.759,00
Ação: 2072 FAEC SIA- MAMOGRAFIA PARA RASTREAMENTO (RCA-RCAN PO-008) MAC SUS	100	7.200,00	105	7.560,00	110	7.938,00	116	8.335,00	431	31.033,00
Unid.Orçamentária:FUNDO MUNICIPAL DE SAÚDE Finalidade:Custear exames de mamografia para mulheres Produto:MAC - SUS ATENDIDO Unid.Medida:Percentual Local. das Metas:MUNICÍPIO Fonte de Recursos 0014 Transferência de Recursos do SUS		7.200,00		7.560,00		7.938,00		8.335,00		31.033,00
Ação: 2073 PROGRAMA NACIONAL DE QUALIFICAÇÃO DA ASSISTÊNCIA FARMACÊUTICA (QUALIFAR SUS)	100	25.200,00	105	26.461,00	110	27.782,00	116	29.173,00	431	108.616,00
Unid.Orçamentária:FUNDO MUNICIPAL DE SAÚDE Finalidade:Manter serviços de aprimoramento, implementação e integração das atividades da assistência farmacêutica nas ações e serviços de saúde. Produto:QUALIFAR SUS - ATENDIDO Unid.Medida:Percentual Local. das Metas:MUNICÍPIO Fonte de Recursos 0014 Transferência de Recursos do SUS		25.200,00		26.461,00		27.782,00		29.173,00		108.616,00
Ação: 2074 COFINANCIAMENTO DOS PROGRAMAS SUS COM FUS	100	244.500,00	105	256.725,00	110	269.564,00	116	283.039,00	431	1.053.828,00
Unid.Orçamentária:FUNDO MUNICIPAL DE SAÚDE Finalidade: Pagar despesas excedentes, realizadas pelos programas do SUS com recursos financeiros do FUS. Produto:COFINANCIAMENTOS C/SUS Unid.Medida:Percentual Local. das Metas:MUNICÍPIO Fonte de Recursos 0002 Receita de Impostos e de Transferência de Impostos - Saúde		244.500,00		256.725,00		269.564,00		283.039,00		1.053.828,00



Prefeitura Municipal de Ibiara

Secretaria Municipal da Fazenda

Departamento de Contabilidade - PPA-Plano Plurianual - 2018 à 2021 - R\$ 1,00

Anexo XII - Despesas por Programas, Ações e Fonte de Recursos por Órgão

Programas e Ações por Órgão	2018		2019		2020		2021		Total	
	Meta Física	Valor	Meta Física	Valor	Meta Física	Valor	Meta Física	Valor	Meta Física	Valor
2 Prefeitura Municipal de Ibiara	20.201	28.513.997,00	21.211	29.939.702,00	22.221	31.436.687,00	23.433	33.008.521,00	87.066	122.898.907,00
Programa: 1011 HUMANIZAÇÃO DOS SERVIÇOS DA SAÚDE Objetivo: PROMOVER AÇÕES EFICACIAS DE SAÚDE PÚBLICA PARA POPULAÇÃO DO MUNICÍPIO DE IBIARA MacroObjetivo: Qualidade na Gestão em serviços de Saúde Público Alvo: POPULAÇÃO Indicadores Indicador POPULAÇÃO MUNICIPAL Fonte TODAS AS FONTES Referência Atual 100 Referência Esperada 100	4.300	7.266.549,00	4.515	7.629.881,00	4.730	8.011.394,00	4.988	8.411.935,00	18.533	31.319.759,00
Ação: 2080 MANUTENÇÃO DAS ATIVIDADES DA SECRETARIA MUNICIPAL DE SAÚDE	100	231.600,00	105	243.180,00	110	255.343,00	116	268.105,00	431	998.228,00
Unid.Orçamentária: SACRETARIA MUNICIPAL DE SAÚDE Finalidade: Nanter as atividades da Secretaria de Saúde, bem como, custear os encargos com despesas de pessoal em efetivo exercício de suas funções. Produto: SECR.SAUDE MANTIDA Unid.Medida: Percentual Local. das Metas: MUNICÍPIO Fonte de Recursos 0002 Receita de Impostos e de Transferência de Impostos - Saúde		231.600,00		243.180,00		255.343,00		268.105,00		998.228,00



Prefeitura Municipal de Ibiara

Secretaria Municipal da Fazenda

Departamento de Contabilidade - PPA-Plano Plurianual - 2018 à 2021 - R\$ 1,00

Anexo XII - Despesas por Programas, Ações e Fonte de Recursos por Órgão

Programas e Ações por Órgão	2018		2019		2020		2021		Total	
	Meta Física	Valor	Meta Física	Valor	Meta Física	Valor	Meta Física	Valor	Meta Física	Valor
2 Prefeitura Municipal de Ibiara	20.201	28.513.997,00	21.211	29.939.702,00	22.221	31.436.687,00	23.433	33.008.521,00	87.066	122.898.907,00
Programa: 1012 PROTEÇÃO SOCIAL BASICA DO MUNICÍPIO Objetivo: PROMOVER AÇÕES DE ASSISTENCIAE CIDADANIAPARA POPUCAÇÃO MUNICIPIO. MacroObjetivo: DESENVOLVER A GESTÃO PÚBLICA Público Alvo: POPULAÇÃO Indicadores Indicador POPULAÇÃO MUNICIPAL Fonte TODAS AS FONTES Referência Atual 100 Referência Esperada 100	2.000	1.228.815,00	2.100	1.290.257,00	2.200	1.354.786,00	2.320	1.422.508,00	8.620	5.296.366,00
Ação: 1056 ESTRUTURAÇÃO DA REDE DE SERVIÇOS SOCIOASSISTENCIAIS DE PROTEÇÃO SOCIAL BÁSICA	100	43.500,00	105	45.675,00	110	47.960,00	116	50.357,00	431	187.492,00
Unid.Orçamentária:FUNDO MUNICIPAL DE ASSIST. SOCIAL DO MUNIC. DE IBIARA Finalidade:Construir/equipar o CRAS e o Centro Público de Convivência, adquirindo os equipamentos necessários à execução dos serviços, qualificando a oferta através de equipamentos sociais acessíveis e com padrão apropriado para as atividades a serem desenvolvidas. Produto:PROT.SOCIALBASICA GARANTIDA Unid.Medida:Percentual Local. das Metas:MUNICÍPIO Fonte de Recursos 0000 Recursos Ordinários 0052 Transferência de Convênios – Outros – Federal		42.000,00		44.100,00		46.306,00		48.620,00		181.026,00
		1.500,00		1.575,00		1.654,00		1.737,00		6.466,00
Ação: 1065 AQUISIÇÃO DE VEÍCULO PARA SECRETARIA MUNICIPAL DE AÇÃO SOCIAL E CIDADANIA	100	20.000,00	105	21.000,00	110	22.050,00	116	23.153,00	431	86.203,00
Unid.Orçamentária:SECRETARIA MUNICIPAL DE AÇÃO SOCIAL E CIDADANIA Finalidade:PROMOVER O DESENVOLVIMNTODAS AÇÕES DE ASSISTENCIA SOCIAL DO MUNICÍPIO DE IBIARA Produto:VEICULO ADQUIRIDO Unid.Medida:Percentual Local. das Metas:MUNICIPIO Fonte de Recursos 0000 Recursos Ordinários		20.000,00		21.000,00		22.050,00		23.153,00		86.203,00



Prefeitura Municipal de Ibiara

Secretaria Municipal da Fazenda

Departamento de Contabilidade - PPA-Plano Plurianual - 2018 à 2021 - R\$ 1,00

Anexo XII - Despesas por Programas, Ações e Fonte de Recursos por Órgão

Programas e Ações por Órgão	2018		2019		2020		2021		Total	
	Meta Física	Valor	Meta Física	Valor	Meta Física	Valor	Meta Física	Valor	Meta Física	Valor
2 Prefeitura Municipal de Ibiara	20.201	28.513.997,00	21.211	29.939.702,00	22.221	31.436.687,00	23.433	33.008.521,00	87.066	122.898.907,00
Programa: 1012 PROTEÇÃO SOCIAL BASICA DO MUNICÍPIO	2.000	1.228.815,00	2.100	1.290.257,00	2.200	1.354.786,00	2.320	1.422.508,00	8.620	5.296.366,00
Objetivo: PROMOVER AÇÕES DE ASSISTENCIAE CIDADANIA PARA POPUCAÇÃO MUNICIPIO.										
MacroObjetivo: DESENVOLVER A GESTÃO PÚBLICA										
Público Alvo: POPULAÇÃO										
Indicadores										
Indicador POPULAÇÃO MUNICIPAL										
Fonte TODAS AS FONTES										
Referência Atual 100										
Referência Esperada 100										
Ação: 1074 CONSTRUÇÃO DE CENTRO DE REFERENCIA ESPECIALIZADO DE ASSISTENCIA SOCIAL (CREAS)	100	130.000,00	105	136.500,00	110	143.325,00	116	150.492,00	431	560.317,00
Unid.Orçamentária: SECRETARIA MUNICIPAL DE AÇÃO SOCIAL E CIDADANIA										
Finalidade: Desenvolver atividades sócio educativas junto a população no Município de Ibiara										
Produto: CREAS IMPLANTADO										
Unid.Medida: Percentual										
Local. das Metas: MUNICIPIO										
Fonte de Recursos										
0000 Recursos Ordinários		30.000,00		31.500,00		33.075,00		34.729,00		129.304,00
0052 Transferência de Convênios – Outros – Federal		100.000,00		105.000,00		110.250,00		115.763,00		431.013,00
Ação: 1075 AQUISIÇÃO DE VEÍCULO P/SECRETARIA MUNICIPAL DE AÇÃO SOCIAL E CIDADANIA	100	20.000,00	105	21.000,00	110	22.050,00	116	23.153,00	431	86.203,00
Unid.Orçamentária: SECRETARIA MUNICIPAL DE AÇÃO SOCIAL E CIDADANIA										
Finalidade: PROMOVER AS AÇÕES DA SECRETARIA MUNICIPAL DE AÇÃO SOCIAL E CIDADANIA DO MUNICÍPIO DE IBIARA										
Produto: VEICULO ADQUIRIDO										
Unid.Medida: Percentual										
Local. das Metas: MUNICIPIO										
Fonte de Recursos										
0000 Recursos Ordinários		20.000,00		21.000,00		22.050,00		23.153,00		86.203,00



Prefeitura Municipal de Ibiara

Secretaria Municipal da Fazenda

Departamento de Contabilidade - PPA-Plano Plurianual - 2018 à 2021 - R\$ 1,00

Anexo XII - Despesas por Programas, Ações e Fonte de Recursos por Órgão

Programas e Ações por Órgão	2018		2019		2020		2021		Total	
	Meta Física	Valor	Meta Física	Valor	Meta Física	Valor	Meta Física	Valor	Meta Física	Valor
2 Prefeitura Municipal de Ibiara	20.201	28.513.997,00	21.211	29.939.702,00	22.221	31.436.687,00	23.433	33.008.521,00	87.066	122.898.907,00
Programa: 1012 PROTEÇÃO SOCIAL BASICA DO MUNICÍPIO	2.000	1.228.815,00	2.100	1.290.257,00	2.200	1.354.786,00	2.320	1.422.508,00	8.620	5.296.366,00
Objetivo: PROMOVER AÇÕES DE ASSISTENCIAE CIDADANIA PARA POPUCAÇÃO MUNICIPIO.										
MacroObjetivo: DESENVOLVER A GESTÃO PÚBLICA										
Público Alvo: POPULAÇÃO										
Indicadores										
Indicador POPULAÇÃO MUNICIPAL										
Fonte TODAS AS FONTES										
Referência Atual 100										
Referência Esperada 100										
Ação: 2049 Co-Financiamento dos Serviços, Programas e Projetos do SUAS	100	219.900,00	105	230.895,00	110	242.441,00	116	254.562,00	431	947.798,00
Unid.Orçamentária: FUNDO MUNICIPAL DE ASSIST. SOCIAL DO MUNIC. DE IBIARA										
Finalidade: Viabilizar recursos e meios para o funcionamento dos Serviços, Programas e Projetos do SUAS através da aquisição de material permanente, bem como outros insumos necessários ao desenvolvimento das ações e da manutenção do CRAS, Núcleo do SCFV, entre outros.										
Produto: CO-FINANCIAMENTOS ATENDIDOS										
Unid.Medida: Percentual										
Local. das Metas: MUNICÍPIO										
Fonte de Recursos										
0000 Recursos Ordinários		219.900,00		230.895,00		242.441,00		254.562,00		947.798,00
Ação: 2050 MANUTENÇÃO DO CONSELHO TUTELAR	100	99.450,00	105	104.423,00	110	109.644,00	116	115.125,00	431	428.642,00
Unid.Orçamentária: SECRETARIA MUNICIPAL DE AÇÃO SOCIAL E CIDADANIA										
Finalidade: Custear despesas com atividades do Conselho Tutelar, bem como, de cursos de capacitação dos conselheiros para melhor desempenho de suas funções.										
Produto: CONSELHO TUTELAR MANTIDO										
Unid.Medida: Percentual										
Local. das Metas: MUNICÍPIO										
Fonte de Recursos										
0000 Recursos Ordinários		99.450,00		104.423,00		109.644,00		115.125,00		428.642,00
Ação: 2051 MANUTENÇÃO DAS ATIVIDADES DE CONTROLE SOCIAL	100	16.300,00	105	17.115,00	110	17.972,00	116	18.869,00	431	70.256,00
Unid.Orçamentária: FUNDO MUNICIPAL DE ASSIST. SOCIAL DO MUNIC. DE IBIARA										
Finalidade: Manter a infraestrutura para o funcionamento dos demais conselhos do município: Conselho de Municipal de Assistência Social, Conselho da Mulher e outros.										
Produto: CONTROLE SOCIAL GARANTIDO										
Unid.Medida: Percentual										
Local. das Metas: MUNICÍPIO										
Fonte de Recursos										
0000 Recursos Ordinários		16.300,00		17.115,00		17.972,00		18.869,00		70.256,00



Prefeitura Municipal de Ibiara

Secretaria Municipal da Fazenda

Departamento de Contabilidade - PPA-Plano Plurianual - 2018 à 2021 - R\$ 1,00

Anexo XII - Despesas por Programas, Ações e Fonte de Recursos por Órgão

Programas e Ações por Órgão	2018		2019		2020		2021		Total	
	Meta Física	Valor	Meta Física	Valor	Meta Física	Valor	Meta Física	Valor	Meta Física	Valor
2 Prefeitura Municipal de Ibiara	20.201	28.513.997,00	21.211	29.939.702,00	22.221	31.436.687,00	23.433	33.008.521,00	87.066	122.898.907,00
Programa: 1012 PROTEÇÃO SOCIAL BASICA DO MUNICÍPIO Objetivo: PROMOVER AÇÕES DE ASSISTENCIAE CIDADANIAPARA POPUCAÇÃO MUNICIPIO. MacroObjetivo: DESENVOLVER A GESTÃO PÚBLICA Público Alvo: POPULAÇÃO Indicadores Indicador POPULAÇÃO MUNICIPAL Fonte TODAS AS FONTES Referência Atual 100 Referência Esperada 100	2.000	1.228.815,00	2.100	1.290.257,00	2.200	1.354.786,00	2.320	1.422.508,00	8.620	5.296.366,00
Ação: 2053 Manutenção de Serviços e Programas da PSB e PSE do SUAS	100	83.000,00	105	87.150,00	110	91.508,00	116	96.083,00	431	357.741,00
Unid.Orçamentária: FUNDO MUNICIPAL DE ASSIST. SOCIAL DO MUNIC. DE IBIARA Finalidade: Promover a oferta integrada de serviços, programas, projetos e benefícios da Assistência Social Produto: PROGRAMAS DO SUAS ATENDIDOS Unid.Medida: Percentual Local. das Metas: MUNICÍPIO Fonte de Recursos 0029 Transferência de Recursos do FNAS		83.000,00		87.150,00		91.508,00		96.083,00		357.741,00
Ação: 2054 Manutenção da Gestão do Cadastro Único e do Programa Bolsa Família - BL GBF	100	38.800,00	105	40.740,00	110	42.778,00	116	44.915,00	431	167.233,00
Unid.Orçamentária: FUNDO MUNICIPAL DE ASSIST. SOCIAL DO MUNIC. DE IBIARA Finalidade: Promover as ações relacionadas à gestão do Programa Bolsa Família, acompanhamento das condicionalidades do programa, bem como desenvolver projetos complementares com as famílias beneficiárias. Produto: BOLSA FAMILIA BL GBF ATENDIDO Unid.Medida: Percentual Local. das Metas: MUNICÍPIO Fonte de Recursos 0029 Transferência de Recursos do FNAS		38.800,00		40.740,00		42.778,00		44.915,00		167.233,00



Prefeitura Municipal de Ibiara

Secretaria Municipal da Fazenda

Departamento de Contabilidade - PPA-Plano Plurianual - 2018 à 2021 - R\$ 1,00

Anexo XII - Despesas por Programas, Ações e Fonte de Recursos por Órgão

Programas e Ações por Órgão	2018		2019		2020		2021		Total	
	Meta Física	Valor	Meta Física	Valor	Meta Física	Valor	Meta Física	Valor	Meta Física	Valor
2 Prefeitura Municipal de Ibiara	20.201	28.513.997,00	21.211	29.939.702,00	22.221	31.436.687,00	23.433	33.008.521,00	87.066	122.898.907,00
Programa: 1012 PROTEÇÃO SOCIAL BASICA DO MUNICÍPIO Objetivo: PROMOVER AÇÕES DE ASSISTENCIAE CIDADANIAPARA POPUCAÇÃO MUNICIPIO. MacroObjetivo: DESENVOLVER A GESTÃO PÚBLICA Público Alvo: POPULAÇÃO Indicadores Indicador POPULAÇÃO MUNICIPAL Fonte TODAS AS FONTES Referência Atual 100 Referência Esperada 100	2.000	1.228.815,00	2.100	1.290.257,00	2.200	1.354.786,00	2.320	1.422.508,00	8.620	5.296.366,00
Ação: 2056 Manutenção do Serviço de Proteção Social Básica / PAIF-CRAS/SCFV/BL PSB	100	192.000,00	105	201.600,00	110	211.682,00	116	222.265,00	431	827.547,00
Unid.Orçamentária:FUNDO MUNICIPAL DE ASSIST. SOCIAL DO MUNIC. DE IBIARA Finalidade:Promover a oferta integrada de serviços, programas, projetos e benefícios da Assistência Social, executando o trabalho social com famílias no âmbito do PAIF; executando os serviços de convivência e fortalecimento de vínculos de acordo com a Tipificação, conforme protocolo de gestão integrada entre serviços e benefícios; consolidando a Política de Assistência Social nomunicípio, no âmbito da Proteção Social Básica, desenvolvendo ações previstas na mesma e asseguradas pela NOB/SUAS. Produto:PAIF-CRAS/SCFV/BL PSB atendidos Unid.Medida: Percentual Local. das Metas:MUNICÍPIO Fonte de Recursos 0029 Transferência de Recursos do FNAS		192.000,00		201.600,00		211.682,00		222.265,00		827.547,00
Ação: 2059 BENEFÍCIOS EVENTUAIS - Instituídos na LOAS e regulamento p/ Lei Municipal	100	27.000,00	105	28.350,00	110	29.768,00	116	31.256,00	431	116.374,00
Unid.Orçamentária:FUNDO MUNICIPAL DE ASSIST. SOCIAL DO MUNIC. DE IBIARA Finalidade:Assistir famílias necessitadas, através de benefícios de caráter suplementar e provisório, instuídos pela LOAS e regulamentados em Lei Municipal, em virtude de nascimento, morte, situações de vulnerabilidadetemporária e de calamidade pública. Produto:BENEFICIOS EVENTUAIS GARANTIDOS Unid.Medida:Percentual Local. das Metas:MUNICÍPIO Fonte de Recursos 0000 Recursos Ordinários		27.000,00		28.350,00		29.768,00		31.256,00		116.374,00



Prefeitura Municipal de Ibiara

Secretaria Municipal da Fazenda

Departamento de Contabilidade - PPA-Plano Plurianual - 2018 à 2021 - R\$ 1,00

Anexo XII - Despesas por Programas, Ações e Fonte de Recursos por Órgão

Programas e Ações por Órgão	2018		2019		2020		2021		Total	
	Meta Física	Valor	Meta Física	Valor	Meta Física	Valor	Meta Física	Valor	Meta Física	Valor
2 Prefeitura Municipal de Ibiara	20.201	28.513.997,00	21.211	29.939.702,00	22.221	31.436.687,00	23.433	33.008.521,00	87.066	122.898.907,00
Programa: 1012 PROTEÇÃO SOCIAL BASICA DO MUNICÍPIO Objetivo: PROMOVER AÇÕES DE ASSISTENCIAE CIDADANIAPARA POPUCAÇÃO MUNICIPIO. MacroObjetivo: DESENVOLVER A GESTÃO PÚBLICA Público Alvo: POPULAÇÃO Indicadores Indicador POPULAÇÃO MUNICIPAL Fonte TODAS AS FONTES Referência Atual 100 Referência Esperada 100	2.000	1.228.815,00	2.100	1.290.257,00	2.200	1.354.786,00	2.320	1.422.508,00	8.620	5.296.366,00
Ação: 2075 Manutenção de Atividades de aprimoramento da Gestão do SUAS - BLGSUAS	100	20.910,00	105	21.956,00	110	23.054,00	116	24.206,00	431	90.126,00
Unid.Orçamentária:FUNDO MUNICIPAL DE ASSIST. SOCIAL DO MUNIC. DE IBIARA Finalidade:Manter os Sistemas Municipais de Vigilância Social, Informações Sociais e Monitoramento e Avaliação para garantir a produção, análise, divulgação e o uso da informação para que a PolíticaPública de Assistência Social possa ser concretizada, monitorada e avaliada de forma eficiente e eficaz. Produto:GESTÃO SUS BLGSUAS REALIZADA Unid.Medida: Percentual Local. das Metas:MUNICÍPIO Fonte de Recursos 0029 Transferência de Recursos do FNAS		20.910,00		21.956,00		23.054,00		24.206,00		90.126,00
Ação: 2081 MANUTENÇÃO DA SEC. MUNICIPAL DE AÇÃO SOCIAL E CIDADANIA	100	161.955,00	105	170.053,00	110	178.557,00	116	187.484,00	431	698.049,00
Unid.Orçamentária:SECRETARIA MUNICIPAL DE AÇÃO SOCIAL E CIDADANIA Finalidade:Custear as despesas realizadas pela Sec. Municipal de Ação social e Cidadania, bem como, pagar despesas de pessoal e em efetivo exercício de suas funções. Produto:MAN.ATIVIDADES DE SECRETARIAS Unid.Medida: Percentual Local. das Metas:MUNICÍPIO Fonte de Recursos 0000 Recursos Ordinários		161.955,00		170.053,00		178.557,00		187.484,00		698.049,00



Prefeitura Municipal de Ibiara

Secretaria Municipal da Fazenda

Departamento de Contabilidade - PPA-Plano Plurianual - 2018 à 2021 - R\$ 1,00

Anexo XII - Despesas por Programas, Ações e Fonte de Recursos por Órgão

Programas e Ações por Órgão	2018		2019		2020		2021		Total	
	Meta Física	Valor	Meta Física	Valor	Meta Física	Valor	Meta Física	Valor	Meta Física	Valor
2 Prefeitura Municipal de Ibiara	20.201	28.513.997,00	21.211	29.939.702,00	22.221	31.436.687,00	23.433	33.008.521,00	87.066	122.898.907,00
Programa: 1012 PROTEÇÃO SOCIAL BASICA DO MUNICÍPIO Objetivo: PROMOVER AÇÕES DE ASSISTENCIAE CIDADANIAPARA POPUCAÇÃO MUNICIPIO. MacroObjetivo: DESENVOLVER A GESTÃO PÚBLICA Público Alvo: POPULAÇÃO Indicadores Indicador POPULAÇÃO MUNICIPAL Fonte TODAS AS FONTES Referência Atual 100 Referência Esperada 100	2.000	1.228.815,00	2.100	1.290.257,00	2.200	1.354.786,00	2.320	1.422.508,00	8.620	5.296.366,00
Ação: 2090 Co-Financiamento Estadual para o FUNDO MUNICIPAL DE ASSIST. SOCIAL FMAS /BL BASICA	100	38.000,00	105	39.900,00	110	41.896,00	116	43.989,00	431	163.785,00
Unid.Orçamentária:FUNDO MUNICIPAL DE ASSIST. SOCIAL DO MUNIC. DE IBIARA Finalidade: Viabilizar recursos e meios para o funcionamento dos Serviços, Programas e Projetos do SUAS através da aquisição de materiais e insumos necessários ao desenvolvimento das ações e da manutenção do FUNDO MUNICIPAL DE ASSIST. SOCIAL DO MUNIC. DE IBIARA. Produto: ASSIST.SOCIAL GARANTIDA Unid.Medida: Percentual Local. das Metas:MUNICIPIO Fonte de Recursos 0055 Transferência de Convênios – Outros - Estadual/Municipal/Outros		38.000,00		39.900,00		41.896,00		43.989,00		163.785,00
Ação: 2096 Apoio a Agricultura Familiar (Compra Direta)	100	14.500,00	105	15.225,00	110	15.987,00	116	16.786,00	431	62.498,00
Unid.Orçamentária:SECRETARIA MUNICIPAL DE AÇÃO SOCIAL E CIDADANIA Finalidade: Promover as ações para desenvolvimento da agricultra familiar no município de IBIARA. Produto: Compra direta garantida Unid.Medida: Percentual Local. das Metas:MUNICIPIO Fonte de Recursos 0000 Recursos Ordinários		14.500,00		15.225,00		15.987,00		16.786,00		62.498,00
Ação: 2097 Programa Primeira Infancia no SUAS	100	67.000,00	105	70.350,00	110	73.871,00	116	77.562,00	431	288.783,00
Unid.Orçamentária:FUNDO MUNICIPAL DE ASSIST. SOCIAL DO MUNIC. DE IBIARA Finalidade: Manter o programa Criança Feliz Produto: PROGRAMAS FNAS ATENDIDOS Unid.Medida: Percentual Local. das Metas:MUNICIPIO Fonte de Recursos 0029 Transferência de Recursos do FNAS		67.000,00		70.350,00		73.871,00		77.562,00		288.783,00



Prefeitura Municipal de Ibiara

Secretaria Municipal da Fazenda

Departamento de Contabilidade - PPA-Plano Plurianual - 2018 à 2021 - R\$ 1,00

Anexo XII - Despesas por Programas, Ações e Fonte de Recursos por Órgão

Programas e Ações por Órgão	2018		2019		2020		2021		Total	
	Meta Física	Valor	Meta Física	Valor	Meta Física	Valor	Meta Física	Valor	Meta Física	Valor
2 Prefeitura Municipal de Ibiara	20.201	28.513.997,00	21.211	29.939.702,00	22.221	31.436.687,00	23.433	33.008.521,00	87.066	122.898.907,00
Programa: 1012 PROTEÇÃO SOCIAL BASICA DO MUNICÍPIO Objetivo: PROMOVER AÇÕES DE ASSISTENCIAE CIDADANIAPARA POPUCAÇÃO MUNICIPIO. MacroObjetivo: DESENVOLVER A GESTÃO PÚBLICA Público Alvo: POPULAÇÃO	2.000	1.228.815,00	2.100	1.290.257,00	2.200	1.354.786,00	2.320	1.422.508,00	8.620	5.296.366,00
Indicadores Indicador POPULAÇÃO MUNICIPAL Fonte TODAS AS FONTES Referência Atual 100 Referência Esperada 100										
Ação: 2099 Doações diversas carentes à pessoas carentes - INSTITUIDAS EM LEI MUNICIPAL	100	28.500,00	105	29.925,00	110	31.423,00	116	32.990,00	431	122.838,00
Unid.Orçamentária:SECRETARIA MUNICIPAL DE AÇÃO SOCIAL E CIDADANIA Finalidade:Promover ajudas financeiras e distribuição gratuitas diversas não caracterizadas como benefícios eventuais conforme legislação vigente. Produto: Doação a pessoas carentes Unid.Medida:Percentual Local. das Metas:MUNICIPIO										
Fonte de Recursos 0000 Recursos Ordinários		28.500,00		29.925,00		31.423,00		32.990,00		122.838,00
Ação: 2100 Contrapartida da Estruturação da Rede de Serviços sociosassistenciais da PSB	100	8.000,00	105	8.400,00	110	8.820,00	116	9.261,00	431	34.481,00
Unid.Orçamentária:FUNDO MUNICIPAL DE ASSIST. SOCIAL DO MUNIC. DE IBIARA Finalidade:Promover a obrigação legal conforme convênio firmado com o MDS através do FNAS. Produto:Contrapartidas ao SUAS Unid.Medida:Percentual Local. das Metas:MUNICIPIO										
Fonte de Recursos 0000 Recursos Ordinários		8.000,00		8.400,00		8.820,00		9.261,00		34.481,00



Prefeitura Municipal de Ibiara

Secretaria Municipal da Fazenda

Departamento de Contabilidade - PPA-Plano Plurianual - 2018 à 2021 - R\$ 1,00

Anexo XII - Despesas por Programas, Ações e Fonte de Recursos por Órgão

Programas e Ações por Órgão	2018		2019		2020		2021		Total	
	Meta Física	Valor	Meta Física	Valor	Meta Física	Valor	Meta Física	Valor	Meta Física	Valor
2 Prefeitura Municipal de Ibiara	20.201	28.513.997,00	21.211	29.939.702,00	22.221	31.436.687,00	23.433	33.008.521,00	87.066	122.898.907,00
Programa: 1013 PRESERVAÇÃO E CONSERVAÇÃO AMBIENTAL Objetivo: PROMOVER AÇÕES DE PROTEÇÃO AO MEIO AMBIENTE NA ESFERA MUNICIPAL MacroObjetivo: DESENVOLVER A GESTÃO PÚBLICA Público Alvo: POPULAÇÃO Indicadores Indicador POPULAÇÃO MUNICIPAL Fonte TODAS AS FONTES Referência Atual 100 Referência Esperada 100	100	117.600,00	105	123.480,00	110	129.655,00	116	136.137,00	431	506.872,00
Ação: 2012 MANUTENÇÃO DAS ATIVIDADES DE LIMPEZA PÚBLICA Unid.Orçamentária: SECRETARIA MUNICIPAL DE OBRAS E SERVIÇOS URBANOS Finalidade: Custear despesas com serviços de limpeza pública no município. Produto: LIMPEZA PUBLICA GARANTIDA Unid.Medida: Percentual Local. das Metas: MUNICÍPIO Fonte de Recursos 0000 Recursos Ordinários	100	117.600,00	105	123.480,00	110	129.655,00	116	136.137,00	431	506.872,00
		117.600,00		123.480,00		129.655,00		136.137,00		506.872,00



Prefeitura Municipal de Ibiara

Secretaria Municipal da Fazenda

Departamento de Contabilidade - PPA-Plano Plurianual - 2018 à 2021 - R\$ 1,00

Anexo XII - Despesas por Programas, Ações e Fonte de Recursos por Órgão

Programas e Ações por Órgão	2018		2019		2020		2021		Total	
	Meta Física	Valor	Meta Física	Valor	Meta Física	Valor	Meta Física	Valor	Meta Física	Valor
2 Prefeitura Municipal de Ibiara	20.201	28.513.997,00	21.211	29.939.702,00	22.221	31.436.687,00	23.433	33.008.521,00	87.066	122.898.907,00
Programa: 1014 DESENVOLVIMENTO RURAL DO MUNICÍPIO Objetivo: DESENVOLVER A PROMOÇÃO DAS ATIVIDADES RURAIS MacroObjetivo: DESENVOLVER A GESTÃO PÚBLICA Público Alvo: POPULAÇÃO Indicadores Indicador POPULAÇÃO MUNICIPAL Fonte TODAS AS FONTES Referência Atual 100 Referência Esperada 100	1.500	2.963.963,00	1.575	3.112.162,00	1.650	3.267.776,00	1.740	3.431.160,00	6.465	12.775.061,00
Ação: 1045 IMPLANTAÇÃO DO SIST. DE ABASTEC. D'ÁGUA EM COMUNIDADES RURAIS	100	250.000,00	105	262.500,00	110	275.625,00	116	289.407,00	431	1.077.532,00
Unid.Orçamentária: SECRETARIA MUNICIPAL DE OBRAS E SERVIÇOS URBANOS Finalidade: Atender despesas com a implantação de Sistema de Abastecimento D'água em comunidades da zona rural Produto: ABASTECIMENTO DAGUA RELIZADO Unid.Medida: Percentual Local. das Metas: MUNICÍPIO Fonte de Recursos										
0000 Recursos Ordinários		30.000,00		31.500,00		33.075,00		34.729,00		129.304,00
0052 Transferência de Convênios – Outros – Federal		220.000,00		231.000,00		242.550,00		254.678,00		948.228,00
Ação: 1046 Const., Reconst.e Ampliação de Açudes, Barreiros e Barragens	100	2.014.500,00	105	2.115.225,00	110	2.220.987,00	116	2.332.035,00	431	8.682.747,00
Unid.Orçamentária: SECRETARIA MUNICIPAL DE AGRICULTURA Finalidade: Promover a segurança hídrica do município para atender a necessidade de ampliação de armazenamento d'água. Produto: Infraestrutura REALIZADA Unid.Medida: Percentual Local. das Metas: MUNICÍPIO Fonte de Recursos										
0000 Recursos Ordinários		13.000,00		13.650,00		14.333,00		15.049,00		56.032,00
0052 Transferência de Convênios – Outros – Federal		2.001.500,00		2.101.575,00		2.206.654,00		2.316.986,00		8.626.715,00
Ação: 1047 CONSTRUÇÃO E RECUP. DE POÇOS, CISTERNAS E T. DE PEDRA	100	159.600,00	105	167.580,00	110	175.959,00	116	184.757,00	431	687.896,00
Unid.Orçamentária: SECRETARIA MUNICIPAL DE AGRICULTURA Finalidade: Atender despesas com a construção e recuperação de poços, cisternas e tanques de pedra, no município. Produto: ABASTECIMENTO DAGUA GARABTIDO Unid.Medida: Percentual Local. das Metas: MUNICÍPIO Fonte de Recursos										
0000 Recursos Ordinários		8.100,00		8.505,00		8.930,00		9.377,00		34.912,00
0052 Transferência de Convênios – Outros – Federal		151.500,00		159.075,00		167.029,00		175.380,00		652.984,00



Prefeitura Municipal de Ibiara

Secretaria Municipal da Fazenda

Departamento de Contabilidade - PPA-Plano Plurianual - 2018 à 2021 - R\$ 1,00

Anexo XII - Despesas por Programas, Ações e Fonte de Recursos por Órgão

Programas e Ações por Órgão	2018		2019		2020		2021		Total	
	Meta Física	Valor	Meta Física	Valor	Meta Física	Valor	Meta Física	Valor	Meta Física	Valor
2 Prefeitura Municipal de Ibiara	20.201	28.513.997,00	21.211	29.939.702,00	22.221	31.436.687,00	23.433	33.008.521,00	87.066	122.898.907,00
Programa: 1014 DESENVOLVIMENTO RURAL DO MUNICÍPIO	1.500	2.963.963,00	1.575	3.112.162,00	1.650	3.267.776,00	1.740	3.431.160,00	6.465	12.775.061,00
Objetivo: DESENVOLVER A PROMOÇÃO DAS ATIVIDADES RURAIS										
MacroObjetivo: DESENVOLVER A GESTÃO PÚBLICA										
Público Alvo: POPULAÇÃO										
Indicadores										
Indicador POPULAÇÃO MUNICIPAL										
Fonte TODAS AS FONTES										
Referência Atual 100										
Referência Esperada 100										
Ação: 1049 CONSTRUÇÃO DE PARQUE DE EXPOSIÇÃO AGROPECUÁRIO	100	33.000,00	105	34.650,00	110	36.383,00	116	38.202,00	431	142.235,00
Unid.Orçamentária: SECRETARIA MUNICIPAL DE AGRICULTURA										
Finalidade: Construir um espaço para os produtores rurais possa expor e comercializar os seus produtos										
Produto: INFRAESTRUTURA MUNICIPAL										
Unid.Medida: Percentual										
Local. das Metas: MUNICÍPIO										
Fonte de Recursos										
0000 Recursos Ordinários		33.000,00		34.650,00		36.383,00		38.202,00		142.235,00
Ação: 1051 AQUISIÇÃO DE EQUIPAMENTOS P/ A SEC. MUNIC. DE AGRICULTURA	100	12.000,00	105	12.600,00	110	13.230,00	116	13.892,00	431	51.722,00
Unid.Orçamentária: SECRETARIA MUNICIPAL DE AGRICULTURA										
Finalidade: Pagar despesas com compra de equipamentos para o bom desempenho dos trabalhos da Sec. Municipal de Agricultura.										
Produto: EQUIPAMENTOS ADQUIRIDOS										
Unid.Medida: Percentual										
Local. das Metas: MUNICÍPIO										
Fonte de Recursos										
0000 Recursos Ordinários		12.000,00		12.600,00		13.230,00		13.892,00		51.722,00
Ação: 1067 IMPLANTAÇÃO DE HORTAS COMUNITÁRIAS	100	95.000,00	105	99.750,00	110	104.739,00	116	109.974,00	431	409.463,00
Unid.Orçamentária: SECRETARIA MUNICIPAL DE AGRICULTURA										
Finalidade: PROMOVER A IMPLANTAÇÃO DE ATIVIDADES COMUNITARIAS LOCAIS.										
Produto: HORTAS COMUNITARIAS IMPLANTADAS										
Unid.Medida: Percentual										
Local. das Metas: MUNICIPIO										
Fonte de Recursos										
0000 Recursos Ordinários		20.000,00		21.000,00		22.051,00		23.152,00		86.203,00
0052 Transferência de Convênios – Outros – Federal		75.000,00		78.750,00		82.688,00		86.822,00		323.260,00



Prefeitura Municipal de Ibiara

Secretaria Municipal da Fazenda

Departamento de Contabilidade - PPA-Plano Plurianual - 2018 à 2021 - R\$ 1,00

Anexo XII - Despesas por Programas, Ações e Fonte de Recursos por Órgão

Programas e Ações por Órgão	2018		2019		2020		2021		Total	
	Meta Física	Valor	Meta Física	Valor	Meta Física	Valor	Meta Física	Valor	Meta Física	Valor
2 Prefeitura Municipal de Ibiara	20.201	28.513.997,00	21.211	29.939.702,00	22.221	31.436.687,00	23.433	33.008.521,00	87.066	122.898.907,00
Programa: 1014 DESENVOLVIMENTO RURAL DO MUNICÍPIO	1.500	2.963.963,00	1.575	3.112.162,00	1.650	3.267.776,00	1.740	3.431.160,00	6.465	12.775.061,00
Objetivo: DESENVOLVER A PROMOÇÃO DAS ATIVIDADES RURAIS										
MacroObjetivo: DESENVOLVER A GESTÃO PÚBLICA										
Público Alvo: POPULAÇÃO										
Indicadores										
Indicador POPULAÇÃO MUNICIPAL										
Fonte TODAS AS FONTES										
Referência Atual 100										
Referência Esperada 100										
Ação: 1069 AQUISIÇÃO DE CARRO PIPA PARA O MUNICÍPIO DE IBIARA	100	100.000,00	105	105.000,00	110	110.250,00	116	115.763,00	431	431.013,00
Unid.Orçamentária: SECRETARIA MUNICIPAL DE AGRICULTURA										
Finalidade: PROMOVER A SEGURANÇA COM O ABASTECIMENTO DE AGUA DO MUNICÍPIO										
Produto: CARRO PIPA ADQUIRIDO										
Unid.Medida: Percentual										
Local. das Metas: MUNICÍPIO										
Fonte de Recursos										
0052 Transferência de Convênios – Outros – Federal		100.000,00		105.000,00		110.250,00		115.763,00		431.013,00
Ação: 2060 MANUTENÇÃO DA SECRETARIA MUNICIPAL DE AGRICULTURA	100	198.350,00	105	208.268,00	110	218.684,00	116	229.616,00	431	854.918,00
Unid.Orçamentária: SECRETARIA MUNICIPAL DE AGRICULTURA										
Finalidade: Manter as atividades da Secretaria de Agricultura, bem como, custear os encargos com despesa de pessoal, inerente ao servidor.										
Produto: MANUT.DE SECR.REALIZADAS										
Unid.Medida: Percentual										
Local. das Metas: MUNICÍPIO										
Fonte de Recursos										
0000 Recursos Ordinários		198.350,00		208.268,00		218.684,00		229.616,00		854.918,00
Ação: 2061 ASSISTÊNCIA AOS PEQUENOS PRODUTORES RURAIS	100	54.150,00	105	56.858,00	110	59.701,00	116	62.686,00	431	233.395,00
Unid.Orçamentária: SECRETARIA MUNICIPAL DE AGRICULTURA										
Finalidade: Manter despesas com apoio ao pequeno produtor rural: ministrando cursos de capacitação, aquisição de defensivos agrícolas, insumos, corte de terra, assistência técnica e outros.										
Produto: PRODUTORES RURAIS ATENDIDOS										
Unid.Medida: Percentual										
Local. das Metas: MUNICÍPIO										
Fonte de Recursos										
0000 Recursos Ordinários		54.150,00		56.858,00		59.701,00		62.686,00		233.395,00



Prefeitura Municipal de Ibiara

Secretaria Municipal da Fazenda

Departamento de Contabilidade - PPA-Plano Plurianual - 2018 à 2021 - R\$ 1,00

Anexo XII - Despesas por Programas, Ações e Fonte de Recursos por Órgão

Programas e Ações por Órgão	2018		2019		2020		2021		Total	
	Meta Física	Valor	Meta Física	Valor	Meta Física	Valor	Meta Física	Valor	Meta Física	Valor
2 Prefeitura Municipal de Ibiara	20.201	28.513.997,00	21.211	29.939.702,00	22.221	31.436.687,00	23.433	33.008.521,00	87.066	122.898.907,00
Programa: 1014 DESENVOLVIMENTO RURAL DO MUNICÍPIO Objetivo: DESENVOLVER A PROMOÇÃO DAS ATIVIDADES RURAIS MacroObjetivo: DESENVOLVER A GESTÃO PÚBLICA Público Alvo: POPULAÇÃO Indicadores Indicador POPULAÇÃO MUNICIPAL Fonte TODAS AS FONTES Referência Atual 100 Referência Esperada 100	1.500	2.963.963,00	1.575	3.112.162,00	1.650	3.267.776,00	1.740	3.431.160,00	6.465	12.775.061,00
Ação: 2092 Manutenção de despesas custeadas com Recursos da CIDE Unid.Orçamentária: SECRETARIA MUNICIPAL DE AGRICULTURA Finalidade: Aplicar corretamente os recursos da CIDE Produto: CUTEIO COM A CIDE Unid.Medida: Percentual Local. das Metas: MUNICIPIO Fonte de Recursos 0016 Recurso da CIDE	100	17.363,00	105	18.231,00	110	19.143,00	116	20.099,00	431	74.836,00
Ação: 2094 Contribuição ao Seguro Safra Unid.Orçamentária: SECRETARIA MUNICIPAL DE AGRICULTURA Finalidade: CONTRIBUIR AO SEGURO SAFRA, PROMOVENDO DESENVOLVIMENTO DA AGRICULTURA E OFERECENDO MELHORES CONDIÇÕES AO HOMEM DO CAMPO. Produto: SEGURO SAFRA Unid.Medida: Percentual Local. das Metas: MUNICIPIO Fonte de Recursos 0000 Recursos Ordinários	100	30.000,00	105	31.500,00	110	33.075,00	116	34.729,00	431	129.304,00



Prefeitura Municipal de Ibiara

Secretaria Municipal da Fazenda

Departamento de Contabilidade - PPA-Plano Plurianual - 2018 à 2021 - R\$ 1,00

Anexo XII - Despesas por Programas, Ações e Fonte de Recursos por Órgão

Programas e Ações por Órgão	2018		2019		2020		2021		Total	
	Meta Física	Valor	Meta Física	Valor	Meta Física	Valor	Meta Física	Valor	Meta Física	Valor
2 Prefeitura Municipal de Ibiara	20.201	28.513.997,00	21.211	29.939.702,00	22.221	31.436.687,00	23.433	33.008.521,00	87.066	122.898.907,00
Programa: 1015 DESENVOLVIMENTO CULTURAL E TURISTICO MUNICIPAL Objetivo: PROMOVER AS AÇÕES CULTURAIS E TURISMO DO MUNICÍPIO MacroObjetivo: DESENVOLVER A GESTÃO PÚBLICA Público Alvo: População Indicadores Indicador POPULAÇÃO MUNICIPAL Fonte TODAS AS FONTES Referência Atual 100 Referência Esperada 100	1.000	1.072.750,00	1.050	1.126.389,00	1.100	1.182.712,00	1.160	1.241.846,00	4.310	4.623.697,00
Ação: 1054 AQUISIÇÃO DE EQUIPAMENTOS PARA A SEC. DE CULTURA E TURISMO	100	8.400,00	105	8.820,00	110	9.261,00	116	9.724,00	431	36.205,00
Unid.Orçamentária: SECRETARIA MUNICIPAL DE CULTURA E TURISMO Finalidade: Atender despesas com a compra de equipamentos para o bom desempenho dos trabalhos do órgão. Produto: Equipamentos adquiridos Unid.Medida: Percentual Local. das Metas: MUNICÍPIO Fonte de Recursos 0000 Recursos Ordinários		8.400,00		8.820,00		9.261,00		9.724,00		36.205,00
Ação: 1059 CONSTRUÇÃO DE PRAÇA DE EVENTOS	100	371.200,00	105	389.760,00	110	409.248,00	116	429.711,00	431	1.599.919,00
Unid.Orçamentária: SECRETARIA MUNICIPAL DE CULTURA E TURISMO Finalidade: Construir praça para a realização de eventos culturais e festivos do município Produto: PRAÇA DE EVENTOS CONSTRUIDA Unid.Medida: Percentual Local. das Metas: MUNICÍPIO Fonte de Recursos 0000 Recursos Ordinários 0052 Transferência de Convênios – Outros – Federal		21.200,00		22.260,00		23.373,00		24.542,00		91.375,00
		350.000,00		367.500,00		385.875,00		405.169,00		1.508.544,00
Ação: 1072 IMPLANTAÇÃO DA CASA DA CULTURA	100	30.000,00	105	31.500,00	110	33.075,00	116	34.729,00	431	129.304,00
Unid.Orçamentária: SECRETARIA MUNICIPAL DE CULTURA E TURISMO Finalidade: PROMOVER AÇÕES DE INCENTIVO A CULTURA MUNICIPAL E REGIONAL Produto: CULTURA MANTIDA Unid.Medida: Percentual Local. das Metas: MUNICÍPIO Fonte de Recursos 0000 Recursos Ordinários		30.000,00		31.500,00		33.075,00		34.729,00		129.304,00



Prefeitura Municipal de Ibiara

Secretaria Municipal da Fazenda

Departamento de Contabilidade - PPA-Plano Plurianual - 2018 à 2021 - R\$ 1,00

Anexo XII - Despesas por Programas, Ações e Fonte de Recursos por Órgão

Programas e Ações por Órgão	2018		2019		2020		2021		Total	
	Meta Física	Valor	Meta Física	Valor	Meta Física	Valor	Meta Física	Valor	Meta Física	Valor
2 Prefeitura Municipal de Ibiara	20.201	28.513.997,00	21.211	29.939.702,00	22.221	31.436.687,00	23.433	33.008.521,00	87.066	122.898.907,00
Programa: 1015 DESENVOLVIMENTO CULTURAL E TURISTICO MUNICIPAL Objetivo: PROMOVER AS AÇÕES CULTURAIS E TURISMO DO MUNICÍPIO MacroObjetivo: DESENVOLVER A GESTÃO PÚBLICA Público Alvo: População Indicadores Indicador POPULAÇÃO MUNICIPAL Fonte TODAS AS FONTES Referência Atual 100 Referência Esperada 100	1.000	1.072.750,00	1.050	1.126.389,00	1.100	1.182.712,00	1.160	1.241.846,00	4.310	4.623.697,00
Ação: 1073 IMPLANTAÇÃO, AMPLIAÇÃO OU MELHORIA DE OBRAS DE INFRA ESTRUTURA TURISTICA	100	121.500,00	105	127.575,00	110	133.955,00	116	140.651,00	431	523.681,00
Unid.Orçamentária: SECRETARIA MUNICIPAL DE CULTURA E TURISMO Finalidade: PROMOVER AS AÇÕES NO MUNICÍPIO COM INFRA ESTRUTURA TURISTICA Produto: TURISMO GARANTIDO Unid.Medida: Percentual Local. das Metas: MUNICÍPIO Fonte de Recursos 0000 Recursos Ordinários 0052 Transferência de Convênios – Outros – Federal		40.000,00		42.000,00		44.101,00		46.305,00		172.406,00
		81.500,00		85.575,00		89.854,00		94.346,00		351.275,00
Ação: 1076 CONSTRUÇÃO DE QUADRAS POLIESPORTIVA NO MUNICÍPIO DE IBIARA	100	195.000,00	105	204.750,00	110	214.988,00	116	225.737,00	431	840.475,00
Unid.Orçamentária: SECRETARIA MUNICIPAL DE CULTURA E TURISMO Finalidade: PROMOVER AÇÕES POLIESPORTIVAS NO MUNICÍPIO DE IBIARA Produto: ESPORTE MANTIDO Unid.Medida: Percentual Local. das Metas: MUNICÍPIO Fonte de Recursos 0052 Transferência de Convênios – Outros – Federal		195.000,00		204.750,00		214.988,00		225.737,00		840.475,00
Ação: 2062 MANUT. DAS ATIVIDADES DA SEC. DE CULTURA E TURISMO	100	156.150,00	105	163.959,00	110	172.158,00	116	180.765,00	431	673.032,00
Unid.Orçamentária: SECRETARIA MUNICIPAL DE CULTURA E TURISMO Finalidade: Atender as despesas realizadas com as atividades da Sec. de Cultura. Produto: MANUT.DE SECR.REALIZADAS Unid.Medida: Percentual Local. das Metas: MUNICÍPIO Fonte de Recursos 0000 Recursos Ordinários		156.150,00		163.959,00		172.158,00		180.765,00		673.032,00



Prefeitura Municipal de Ibiara

Secretaria Municipal da Fazenda

Departamento de Contabilidade - PPA-Plano Plurianual - 2018 à 2021 - R\$ 1,00

Anexo XII - Despesas por Programas, Ações e Fonte de Recursos por Órgão

Programas e Ações por Órgão	2018		2019		2020		2021		Total	
	Meta Física	Valor	Meta Física	Valor	Meta Física	Valor	Meta Física	Valor	Meta Física	Valor
2 Prefeitura Municipal de Ibiara	20.201	28.513.997,00	21.211	29.939.702,00	22.221	31.436.687,00	23.433	33.008.521,00	87.066	122.898.907,00
Programa: 1015 DESENVOLVIMENTO CULTURAL E TURISTICO MUNICIPAL Objetivo: PROMOVER AS AÇÕES CULTURAIS E TURISMO DO MUNICÍPIO MacroObjetivo: DESENVOLVER A GESTÃO PÚBLICA Público Alvo: População Indicadores Indicador POPULAÇÃO MUNICIPAL Fonte TODAS AS FONTES Referência Atual 100 Referência Esperada 100	1.000	1.072.750,00	1.050	1.126.389,00	1.100	1.182.712,00	1.160	1.241.846,00	4.310	4.623.697,00
Ação: 2095 PROMOÇÃO DE EVENTOS CULTURAIS	100	190.500,00	105	200.025,00	110	210.027,00	116	220.529,00	431	821.081,00
Unid.Orçamentária: SECRETARIA MUNICIPAL DE CULTURA E TURISMO Finalidade: Promover e apoiar os eventos culturais e conservar o patrimônio cultural do município de Ibiara Produto: Manter conselhos Unid.Medida: Percentual Local. das Metas: MUNICIPIO Fonte de Recursos										
0000 Recursos Ordinários		40.500,00		42.525,00		44.652,00		46.884,00		174.561,00
0052 Transferência de Convênios – Outros – Federal		150.000,00		157.500,00		165.375,00		173.645,00		646.520,00



Prefeitura Municipal de Ibiara

Secretaria Municipal da Fazenda

Departamento de Contabilidade - PPA-Plano Plurianual - 2018 à 2021 - R\$ 1,00

Anexo XII - Despesas por Programas, Ações e Fonte de Recursos por Órgão

Programas e Ações por Órgão	2018		2019		2020		2021		Total	
	Meta Física	Valor	Meta Física	Valor	Meta Física	Valor	Meta Física	Valor	Meta Física	Valor
2 Prefeitura Municipal de Ibiara	20.201	28.513.997,00	21.211	29.939.702,00	22.221	31.436.687,00	23.433	33.008.521,00	87.066	122.898.907,00
Programa: 1016 DESPORTO E LAZER	300	290.955,00	315	305.503,00	330	320.779,00	348	336.817,00	1.293	1.254.054,00
Objetivo: PROMOVER AÇÕES DE DESPORTO E LAZER DO MUNICÍPIO										
MacroObjetivo: DESENVOLVER A GESTÃO PÚBLICA										
Público Alvo: População										
Indicadores										
Indicador POPULAÇÃO MUNICIPAL										
Fonte TODAS AS FONTES										
Referência Atual 100										
Referência Esperada 100										
Ação: 1055 CONSTRUÇÃO E RECUPERAÇÃO DE UNIDADES ESPORTIVAS	100	265.500,00	105	278.775,00	110	292.714,00	116	307.349,00	431	1.144.338,00
Unid.Orçamentária: SECRETARIA MUNICIPAL DE CULTURA E TURISMO										
Finalidade: Atender despesas c/ a construção e recuperação de quadras poliesportivas, ginásios e campo de futebol.										
Produto: ESPORTE MANTIDO										
Unid.Medida: Percentual										
Local. das Metas: MUNICÍPIO										
Fonte de Recursos										
0000 Recursos Ordinários		15.500,00		16.275,00		17.089,00		17.943,00		66.807,00
0052 Transferência de Convênios – Outros – Federal		250.000,00		262.500,00		275.625,00		289.406,00		1.077.531,00
Ação: 2063 INCENTIVO AS ATIVIDADES ESPORTIVAS DO MUNICÍPIO	100	25.455,00	105	26.728,00	110	28.065,00	116	29.468,00	431	109.716,00
Unid.Orçamentária: SECRETARIA MUNICIPAL DE CULTURA E TURISMO										
Finalidade: Manter as atividades de esporte e lazer do município.										
Produto: ESPORTE GARANTIDO										
Unid.Medida: Percentual										
Local. das Metas: MUNICÍPIO										
Fonte de Recursos										
0000 Recursos Ordinários		25.455,00		26.728,00		28.065,00		29.468,00		109.716,00
Total Geral	20.701	29.330.479,00	21.736	30.797.008,00	22.771	32.336.860,00	24.013	33.953.701,00	89.221	126.418.048,00

SOTERO CONTABILIDADE
PÚBLICA - EIRELI - ME
Janusa Cristina G.Sotero -
Diretora- CT CRC-PB 5.481



Prefeitura Municipal de Ibiara

Secretaria Municipal da Fazenda

Departamento de Contabilidade - PPA-Plano Plurianual - 2018 à 2021 - R\$ 1,00

Anexo XII - Despesas por Programas, Ações e Fonte de Recursos por Órgão

Programas e Ações por Órgão	2018		2019		2020		2021		Total	
	Meta Física	Valor	Meta Física	Valor	Meta Física	Valor	Meta Física	Valor	Meta Física	Valor

FRANCISCO NENIVALDO DE
SOUSA
PREFEITO



ESTADO DA PARAÍBA
PREFEITURA MUNICIPAL DE IBIARA

Ofício nº 79/2017

IBIARA-PB, em 18 de Outubro de 2017.

Excelentíssimo Senhor Presidente e demais vereadores da Câmara de Municipal de IBIARA-PB.

Tenho a honra de dirigir-me a Vossa Excelência e bem assim aos seus ilustres Pares, para encaminhar a esta augusta Câmara, o Projeto de Lei, que dispõe sobre a elaboração do Plano Plurianual do Município de IBIARA, para o período de 2018 à 2021.

Enfatizo que, no contexto das prioridades elencadas atribuídas ao Poder Executivo, as ações e estratégias visam realizar potencialidades, inclusive considerando o desenvolvimento do Município que é a prioridade máxima do Executivo.

Colocando-me ao inteiro dispor para quaisquer esclarecimentos, renovo-lhe protestos de estima e consideração.

Subscrevo-me atentamente,

FRANCISCO NENIVALDO DE SOUSA
 Prefeito Constitucional



ESTADO DA PARAÍBA
PREFEITURA MUNICIPAL DE IBIARA

Mensagem nº 09/2017

IBIARA, 18 DE OUTUBRO DE 2017

Egrégia Câmara Municipal,

Estamos encaminhando para apreciação, o Projeto de Lei que dispõe sobre o Plano Plurianual do Município de IBIARA-PB para o período de 2018 a 2021 e dá outras providências.

Preliminarmente, é importante esclarecer que o presente projeto visa a atender ao disposto na Lei Orgânica do Município de IBIARA-PB, sendo elaborado em consonância com os dispositivos legais constantes do art. 165 da Constituição Federal, do art. 5º da Lei de Responsabilidade Fiscal e da Lei Federal nº 4.320/64.

O Plano Plurianual é a ferramenta mais importante de gestão da Administração Pública e define a orientação estratégica do governo, suas metas e prioridades para o período e organiza as ações em programas, com metas físicas e financeiras. Os programas conjugam ações para atender a um problema ou a uma demanda da população.

Na elaboração deste Plano Plurianual de 2018 a 2021, a Administração procurou reunir as demandas e necessidades da população deste município.

As carências na área social (saúde, educação, assistência social, meio ambiente, saneamento básico, cultura, lazer, esportes e segurança), da infraestrutura urbana com asfalto nos bairros ainda sem essa melhoria e melhor iluminação pública) e a mobilidade urbana sejam visíveis tanto para a população na área central quanto na periferia urbana, a Administração atual tem a clareza do quanto ainda tem que se avançar, dos estrangulamentos ainda existentes.

Nesse sentido, o Plano Plurianual pretende aprofundar na redução dos desequilíbrios sociais por meio de políticas públicas que atendam às necessidades da população socialmente marginalizada, com ênfase nos aspectos mais críticos de acesso aos bens e serviços públicos, em especial a saúde, a educação, a assistência social, a habitação, o saneamento básico, o meio ambiente e a segurança. Haverá tanto aumento da quantidade como melhoria da qualidade dos serviços prestados a esse extrato da população.

O objetivo principal é a equidade no acesso. Por outro lado a Administração vai continuar preparando a cidade para o futuro, o que significa a possibilidade de uma vida melhor para os atuais cidadãos adultos e uma perspectiva melhor de vida também para seus filhos, com a criação de oportunidades de emprego e desenvolvimento pessoal e coletivo. Para isso, o crescimento econômico sustentável é o único meio que a história nos ensina capaz de garantir a qualidade de vida dos cidadãos e a geração de empregos.

Desta forma, a cidade tem que realizar investimentos públicos para que a cidade esteja preparada para atrair investimentos privados e estabelecer parcerias com os setores econômicos e com as esferas de poder Estadual e Federal para que o município possa estimular a criação de empregos para os adultos e melhor perspectiva para os jovens. A história também ensina que sem educação de qualidade não há progresso econômico sustentável.

Portanto, o novo Plano Plurianual, além de avançar nas conquistas sociais e nos investimentos de melhoria na infraestrutura urbana e de redução dos estrangulamentos que dificultam a mobilidade urbana, continuará tendo um forte componente de investimentos e de atuação na área de educação. Conciliar o crescimento econômico com a redução dos desequilíbrios sociais é o desafio dos próximos quatro anos e essa é a base sobre o qual se preparou esse novo plano e se estabeleceram as novas prioridades, sem prejuízo das ações permanentes de políticas públicas já realizadas.

Finalmente, é necessário destacar que, o que se pretende realizar somente será possível com o apoio e participação permanente da sociedade e do esforço e engajamento dos servidores públicos, que continuarão sendo valorizados por seu compromisso com a sociedade. A máquina Pública também deverá continuar sendo aprimorada e modernizada para aumentar a sua eficiência e a qualidade dos serviços prestados.



FRANCISCO NENIVALDO DE SOUSA
Prefeito Municipal



Prefeitura Municipal de Ibiara

Secretaria Municipal da Fazenda

Departamento de Contabilidade - PPA-Plano Plurianual - 2018 à 2021 - R\$ 1,00

Anexo IV - Despesas por Função e SubFunção Segundo a Categoria Econômica

Função / SubFunção	Valor (2018)	Valor (2019)	Valor (2020)	Valor (2021)	Total
	Corrente Capital Total	Corrente Capital Total	Corrente Capital Total	Corrente Capital Total	Corrente Capital Total Geral
01 Legislativa	773.482,00	812.156,00	852.765,00	895.402,00	3.333.805,00
	43.000,00	45.150,00	47.408,00	49.778,00	185.336,00
	816.482,00	857.306,00	900.173,00	945.180,00	3.519.141,00
031 Ação Legislativa	773.482,00	812.156,00	852.765,00	895.402,00	3.333.805,00
	43.000,00	45.150,00	47.408,00	49.778,00	185.336,00
	816.482,00	857.306,00	900.173,00	945.180,00	3.519.141,00
04 Administração	1.967.707,00	2.049.383,00	2.150.264,00	2.258.532,00	8.425.886,00
	76.700,00	80.535,00	84.563,00	88.789,00	330.587,00
	2.044.407,00	2.129.918,00	2.234.827,00	2.347.321,00	8.756.473,00
122 Administração Geral	1.677.507,00	1.744.673,00	1.830.315,00	1.922.590,00	7.175.085,00
	61.700,00	64.785,00	68.025,00	71.425,00	265.935,00
	1.739.207,00	1.809.458,00	1.898.340,00	1.994.015,00	7.441.020,00
123 Administração Financeira	290.200,00	304.710,00	319.949,00	335.942,00	1.250.801,00
	15.000,00	15.750,00	16.538,00	17.364,00	64.652,00
	305.200,00	320.460,00	336.487,00	353.306,00	1.315.453,00
08 Assistência Social	808.065,00	848.469,00	890.902,00	935.438,00	3.482.874,00
	92.000,00	96.600,00	101.433,00	106.502,00	396.535,00
	900.065,00	945.069,00	992.335,00	1.041.940,00	3.879.409,00
244 Assistência Comunitária	808.065,00	848.469,00	890.902,00	935.438,00	3.482.874,00
	92.000,00	96.600,00	101.433,00	106.502,00	396.535,00
	900.065,00	945.069,00	992.335,00	1.041.940,00	3.879.409,00
10 Saúde	3.738.599,00	3.925.533,00	4.121.823,00	4.327.892,00	16.113.847,00
	3.746.950,00	3.934.298,00	4.131.020,00	4.337.563,00	16.149.831,00
	7.485.549,00	7.859.831,00	8.252.843,00	8.665.455,00	32.263.678,00
301 Atenção Básica	3.003.632,00	3.153.817,00	3.311.514,00	3.477.077,00	12.946.040,00
	1.914.500,00	2.010.225,00	2.110.739,00	2.216.274,00	8.251.738,00
	4.918.132,00	5.164.042,00	5.422.253,00	5.693.351,00	21.197.778,00
302 Assistência Hospitalar e Ambulatorial	626.637,00	657.969,00	690.874,00	725.413,00	2.700.893,00
	125.450,00	131.723,00	138.311,00	145.224,00	540.708,00
	752.087,00	789.692,00	829.185,00	870.637,00	3.241.601,00
304 Vigilância Sanitária	43.830,00	46.022,00	48.323,00	50.738,00	188.913,00
	679.000,00	712.950,00	748.598,00	786.027,00	2.926.575,00
	722.830,00	758.972,00	796.921,00	836.765,00	3.115.488,00
305 Vigilância Epidemiológica	56.500,00	59.325,00	62.292,00	65.404,00	243.521,00
	197.000,00	206.850,00	217.194,00	228.052,00	849.096,00
	253.500,00	266.175,00	279.486,00	293.456,00	1.092.617,00
511 Saneamento Básico Rural	8.000,00	8.400,00	8.820,00	9.260,00	34.480,00
	831.000,00	872.550,00	916.178,00	961.986,00	3.581.714,00
	839.000,00	880.950,00	924.998,00	971.246,00	3.616.194,00



Prefeitura Municipal de Ibiara

Secretaria Municipal da Fazenda

Departamento de Contabilidade - PPA-Plano Plurianual - 2018 à 2021 - R\$ 1,00

Anexo IV - Despesas por Função e SubFunção Segundo a Categoria Econômica

Função / SubFunção	Valor (2018)	Valor (2019)	Valor (2020)	Valor (2021)	Total
	Corrente Capital Total	Corrente Capital Total	Corrente Capital Total	Corrente Capital Total	Corrente Capital Total Geral
12 Educação	5.647.105,00	5.930.165,00	6.227.471,00	6.537.232,00	24.341.973,00
	2.970.953,00	3.119.502,00	3.275.483,00	3.439.249,00	12.805.187,00
	8.618.058,00	9.049.667,00	9.502.954,00	9.976.481,00	37.147.160,00
306 Alimentação e Nutrição	104.228,00	109.439,00	114.912,00	120.658,00	449.237,00
	104.228,00	109.439,00	114.912,00	120.658,00	449.237,00
361 Ensino Fundamental	3.967.413,00	4.166.484,00	4.375.605,00	4.592.776,00	17.102.278,00
	1.610.300,00	1.690.815,00	1.775.360,00	1.864.124,00	6.940.599,00
	5.577.713,00	5.857.299,00	6.150.965,00	6.456.900,00	24.042.877,00
365 Educação Infantil	698.650,00	733.585,00	770.265,00	808.775,00	3.011.275,00
	988.153,00	1.037.562,00	1.089.442,00	1.143.910,00	4.259.067,00
	1.686.803,00	1.771.147,00	1.859.707,00	1.952.685,00	7.270.342,00
366 Educação de Jovens e Adultos	336.569,00	353.398,00	371.067,00	389.621,00	1.450.655,00
	336.569,00	353.398,00	371.067,00	389.621,00	1.450.655,00
368 Educação Básica	540.245,00	567.259,00	595.622,00	625.402,00	2.328.528,00
	2.000,00	2.100,00	2.205,00	2.315,00	8.620,00
	542.245,00	569.359,00	597.827,00	627.717,00	2.337.148,00
782 Transporte Rodoviário					0,00
	370.500,00	389.025,00	408.476,00	428.900,00	1.596.901,00
	370.500,00	389.025,00	408.476,00	428.900,00	1.596.901,00
13 Cultura	343.650,00	360.834,00	378.877,00	397.821,00	1.481.182,00
	412.600,00	433.230,00	454.892,00	477.637,00	1.778.359,00
	756.250,00	794.064,00	833.769,00	875.458,00	3.259.541,00
392 Difusão Cultural	343.650,00	360.834,00	378.877,00	397.821,00	1.481.182,00
	412.600,00	433.230,00	454.892,00	477.637,00	1.778.359,00
	756.250,00	794.064,00	833.769,00	875.458,00	3.259.541,00
813 Lazer					0,00
	0,00	0,00	0,00	0,00	0,00
14 Direitos da Cidadania	155.450,00	163.223,00	171.388,00	179.950,00	670.011,00
	243.300,00	255.465,00	268.238,00	281.652,00	1.048.655,00
	398.750,00	418.688,00	439.626,00	461.602,00	1.718.666,00
422 Direitos Individuais, Colet. e Difusos	155.450,00	163.223,00	171.388,00	179.950,00	670.011,00
	173.300,00	181.965,00	191.063,00	200.618,00	746.946,00
	328.750,00	345.188,00	362.451,00	380.568,00	1.416.957,00
451 Infra-Estrutura Urbana					0,00
	70.000,00	73.500,00	77.175,00	81.034,00	301.709,00
	70.000,00	73.500,00	77.175,00	81.034,00	301.709,00
15 Urbanismo	589.100,00	634.555,00	667.010,00	701.291,00	2.591.956,00
	1.284.300,00	1.348.515,00	1.415.943,00	1.486.737,00	5.535.495,00
	1.873.400,00	1.983.070,00	2.082.953,00	2.188.028,00	8.127.451,00
451 Infra-Estrutura Urbana					0,00
	321.100,00	337.155,00	354.014,00	371.713,00	1.383.982,00
	321.100,00	337.155,00	354.014,00	371.713,00	1.383.982,00
452 Serviços Urbanos	589.100,00	634.555,00	667.010,00	701.291,00	2.591.956,00
	763.200,00	801.360,00	841.429,00	883.499,00	3.289.488,00
	1.352.300,00	1.435.915,00	1.508.439,00	1.584.790,00	5.881.444,00
785 Transportes Especiais					0,00
	200.000,00	210.000,00	220.500,00	231.525,00	862.025,00
	200.000,00	210.000,00	220.500,00	231.525,00	862.025,00



Prefeitura Municipal de Ibiara

Secretaria Municipal da Fazenda

Departamento de Contabilidade - PPA-Plano Plurianual - 2018 à 2021 - R\$ 1,00

Anexo IV - Despesas por Função e SubFunção Segundo a Categoria Econômica

Função / SubFunção	Valor (2018)	Valor (2019)	Valor (2020)	Valor (2021)	Total
	Corrente Capital Total	Corrente Capital Total	Corrente Capital Total	Corrente Capital Total	Corrente Capital Total Geral
17 Saneamento	0,00	0,00	0,00	0,00	0,00
	1.301.100,00	1.366.155,00	1.434.465,00	1.506.187,00	5.607.907,00
	1.301.100,00	1.366.155,00	1.434.465,00	1.506.187,00	5.607.907,00
511 Saneamento Básico Rural					0,00
	462.100,00	485.205,00	509.465,00	534.939,00	1.991.709,00
	462.100,00	485.205,00	509.465,00	534.939,00	1.991.709,00
512 Saneamento Básico Urbano					0,00
	839.000,00	880.950,00	925.000,00	971.248,00	3.616.198,00
	839.000,00	880.950,00	925.000,00	971.248,00	3.616.198,00
18 Gestão Ambiental	114.000,00	119.700,00	125.686,00	131.970,00	491.356,00
	2.631.200,00	2.762.760,00	2.900.900,00	3.045.942,00	11.340.802,00
	2.745.200,00	2.882.460,00	3.026.586,00	3.177.912,00	11.832.158,00
304 Vigilância Sanitária					0,00
	196.500,00	206.325,00	216.642,00	227.473,00	846.940,00
	196.500,00	206.325,00	216.642,00	227.473,00	846.940,00
541 Preservação e Conservação Ambiental					0,00
	114.000,00	119.700,00	125.686,00	131.970,00	491.356,00
	260.600,00	273.630,00	287.312,00	301.677,00	1.123.219,00
	374.600,00	393.330,00	412.998,00	433.647,00	1.614.575,00
544 Recursos Hídricos					0,00
	2.174.100,00	2.282.805,00	2.396.946,00	2.516.792,00	9.370.643,00
	2.174.100,00	2.282.805,00	2.396.946,00	2.516.792,00	9.370.643,00
20 Agricultura	279.500,00	293.476,00	308.152,00	323.558,00	1.204.686,00
	543.000,00	570.150,00	598.660,00	628.592,00	2.340.402,00
	822.500,00	863.626,00	906.812,00	952.150,00	3.545.088,00
601 Promoção da Produção Vegetal					0,00
	395.000,00	414.750,00	435.489,00	457.262,00	1.702.501,00
	395.000,00	414.750,00	435.489,00	457.262,00	1.702.501,00
605 Abastecimento					0,00
	100.000,00	105.000,00	110.250,00	115.763,00	431.013,00
	100.000,00	105.000,00	110.250,00	115.763,00	431.013,00
606 Extensão Rural					0,00
	279.500,00	293.476,00	308.152,00	323.558,00	1.204.686,00
	48.000,00	50.400,00	52.921,00	55.567,00	206.888,00
	327.500,00	343.876,00	361.073,00	379.125,00	1.411.574,00
23 Comércio e Serviços	0,00	0,00	0,00	0,00	0,00
	121.500,00	127.575,00	133.955,00	140.651,00	523.681,00
	121.500,00	127.575,00	133.955,00	140.651,00	523.681,00
695 Turismo					0,00
	121.500,00	127.575,00	133.955,00	140.651,00	523.681,00
	121.500,00	127.575,00	133.955,00	140.651,00	523.681,00
25 Energia	0,00	0,00	0,00	0,00	0,00
	20.000,00	21.000,00	22.050,00	23.153,00	86.203,00
	20.000,00	21.000,00	22.050,00	23.153,00	86.203,00
752 Energia Elétrica					0,00
	20.000,00	21.000,00	22.050,00	23.153,00	86.203,00
	20.000,00	21.000,00	22.050,00	23.153,00	86.203,00
26 Transporte	17.363,00	18.231,00	19.143,00	20.099,00	74.836,00
	296.500,00	311.325,00	326.892,00	343.236,00	1.277.953,00
	313.863,00	329.556,00	346.035,00	363.335,00	1.352.789,00
606 Extensão Rural					0,00
	17.363,00	18.231,00	19.143,00	20.099,00	74.836,00
	17.363,00	18.231,00	19.143,00	20.099,00	74.836,00
782 Transporte Rodoviário					0,00
	296.500,00	311.325,00	326.892,00	343.236,00	1.277.953,00
	296.500,00	311.325,00	326.892,00	343.236,00	1.277.953,00

**Prefeitura Municipal de Ibiara**

Secretaria Municipal da Fazenda

Departamento de Contabilidade - PPA-Plano Plurianual - 2018 à 2021 - R\$ 1,00

Anexo IV - Despesas por Função e SubFunção Segundo a Categoria Econômica

Função / SubFunção	Valor (2018)	Valor (2019)	Valor (2020)	Valor (2021)	Total
	Corrente Capital Total	Corrente Capital Total	Corrente Capital Total	Corrente Capital Total	Corrente Capital Total Geral
27 Desporto e Lazer	25.455,00	26.728,00	28.065,00	29.468,00	109.716,00
	460.500,00	483.525,00	507.702,00	533.086,00	1.984.813,00
	485.955,00	510.253,00	535.767,00	562.554,00	2.094.529,00
812 Desporto Comunitário	25.455,00	26.728,00	28.065,00	29.468,00	109.716,00
	265.500,00	278.775,00	292.714,00	307.349,00	1.144.338,00
	290.955,00	305.503,00	320.779,00	336.817,00	1.254.054,00
813 Lazer					0,00
	195.000,00	204.750,00	214.988,00	225.737,00	840.475,00
	195.000,00	204.750,00	214.988,00	225.737,00	840.475,00
28 Encargos Especiais	60.100,00	63.105,00	66.261,00	69.573,00	259.039,00
	388.300,00	407.715,00	428.101,00	449.506,00	1.673.622,00
	448.400,00	470.820,00	494.362,00	519.079,00	1.932.661,00
301 Atenção Básica					0,00
	10.000,00	10.500,00	11.025,00	11.576,00	43.101,00
	10.000,00	10.500,00	11.025,00	11.576,00	43.101,00
841 Refinanciamento da Dívida Interna	13.000,00	13.650,00	14.333,00	15.049,00	56.032,00
	292.000,00	306.600,00	321.930,00	338.027,00	1.258.557,00
	305.000,00	320.250,00	336.263,00	353.076,00	1.314.589,00
843 Serviço da Dívida Interna	4.100,00	4.305,00	4.520,00	4.746,00	17.671,00
					0,00
	4.100,00	4.305,00	4.520,00	4.746,00	17.671,00
846 Outros Encargos Especiais	43.000,00	45.150,00	47.408,00	49.778,00	185.336,00
					0,00
	43.000,00	45.150,00	47.408,00	49.778,00	185.336,00
847 Transferências para a Educação Básica					0,00
	86.300,00	90.615,00	95.146,00	99.903,00	371.964,00
	86.300,00	90.615,00	95.146,00	99.903,00	371.964,00
99 Reserva de Contingência	179.000,00	187.950,00	197.348,00	207.215,00	771.513,00
	0,00	0,00	0,00	0,00	0,00
	179.000,00	187.950,00	197.348,00	207.215,00	771.513,00
999 Reserva de Contingência	179.000,00	187.950,00	197.348,00	207.215,00	771.513,00
					0,00
	179.000,00	187.950,00	197.348,00	207.215,00	771.513,00
Total Geral:	14.698.576,00	15.433.508,00	16.205.155,00	17.015.441,00	63.352.680,00
	14.631.903,00	15.363.500,00	16.131.705,00	16.938.260,00	63.065.368,00
	29.330.479,00	30.797.008,00	32.336.860,00	33.953.701,00	126.418.048,00

SOTERO CONTABILIDADE
PÚBLICA - EIRELI - ME
Janusa Cristina G.Sotero -
Diretora- CT CRC-PB 5.481

FRANCISCO NENIVALDO DE
SOUSA
PREFEITO



Prefeitura Municipal de Ibiara

Secretaria Municipal da Fazenda

Departamento de Contabilidade - PPA-Plano Plurianual - 2018 à 2021 - R\$ 1,00

Anexo II - Despesas por SubFunção - Total do PPA

SubFunção	Valor (2018)	Valor (2019)	Valor (2020)	Valor (2021)	Total	
031	Ação Legislativa	816.482,00	857.306,00	900.173,00	945.180,00	3.519.141,00
122	Administração Geral	1.739.207,00	1.809.458,00	1.898.340,00	1.994.015,00	7.441.020,00
123	Administração Financeira	305.200,00	320.460,00	336.487,00	353.306,00	1.315.453,00
244	Assistência Comunitária	900.065,00	945.069,00	992.335,00	1.041.940,00	3.879.409,00
301	Atenção Básica	4.928.132,00	5.174.542,00	5.433.278,00	5.704.927,00	21.240.879,00
302	Assistência Hospitalar e Ambulatorial	752.087,00	789.692,00	829.185,00	870.637,00	3.241.601,00
304	Vigilância Sanitária	919.330,00	965.297,00	1.013.563,00	1.064.238,00	3.962.428,00
305	Vigilância Epidemiológica	253.500,00	266.175,00	279.486,00	293.456,00	1.092.617,00
306	Alimentação e Nutrição	104.228,00	109.439,00	114.912,00	120.658,00	449.237,00
361	Ensino Fundamental	5.577.713,00	5.857.299,00	6.150.965,00	6.456.900,00	24.042.877,00
365	Educação Infantil	1.686.803,00	1.771.147,00	1.859.707,00	1.952.685,00	7.270.342,00
366	Educação de Jovens e Adultos	336.569,00	353.398,00	371.067,00	389.621,00	1.450.655,00
368	Educação Básica	542.245,00	569.359,00	597.827,00	627.717,00	2.337.148,00
392	Difusão Cultural	756.250,00	794.064,00	833.769,00	875.458,00	3.259.541,00
422	Direitos Individuais, Colet. e Difusos	328.750,00	345.188,00	362.451,00	380.568,00	1.416.957,00
451	Infra-Estrutura Urbana	391.100,00	410.655,00	431.189,00	452.747,00	1.685.691,00
452	Serviços Urbanos	1.352.300,00	1.435.915,00	1.508.439,00	1.584.790,00	5.881.444,00
511	Saneamento Básico Rural	1.301.100,00	1.366.155,00	1.434.463,00	1.506.185,00	5.607.903,00
512	Saneamento Básico Urbano	839.000,00	880.950,00	925.000,00	971.248,00	3.616.198,00
541	Preservação e Conservação Ambiental	374.600,00	393.330,00	412.998,00	433.647,00	1.614.575,00
544	Recursos Hídricos	2.174.100,00	2.282.805,00	2.396.946,00	2.516.792,00	9.370.643,00
601	Promoção da Produção Vegetal	395.000,00	414.750,00	435.489,00	457.262,00	1.702.501,00
605	Abastecimento	100.000,00	105.000,00	110.250,00	115.763,00	431.013,00
606	Extensão Rural	344.863,00	362.107,00	380.216,00	399.224,00	1.486.410,00
695	Turismo	121.500,00	127.575,00	133.955,00	140.651,00	523.681,00
752	Energia Elétrica	20.000,00	21.000,00	22.050,00	23.153,00	86.203,00
782	Transporte Rodoviário	667.000,00	700.350,00	735.368,00	772.136,00	2.874.854,00
785	Transportes Especiais	200.000,00	210.000,00	220.500,00	231.525,00	862.025,00
812	Desporto Comunitário	290.955,00	305.503,00	320.779,00	336.817,00	1.254.054,00
813	Lazer	195.000,00	204.750,00	214.988,00	225.737,00	840.475,00
841	Refinanciamento da Dívida Interna	305.000,00	320.250,00	336.263,00	353.076,00	1.314.589,00
843	Serviço da Dívida Interna	4.100,00	4.305,00	4.520,00	4.746,00	17.671,00
846	Outros Encargos Especiais	43.000,00	45.150,00	47.408,00	49.778,00	185.336,00
847	Transferências para a Educação Básica	86.300,00	90.615,00	95.146,00	99.903,00	371.964,00
999	Reserva de Contingência	179.000,00	187.950,00	197.348,00	207.215,00	771.513,00
Total Geral:		29.330.479,00	30.797.008,00	32.336.860,00	33.953.701,00	126.418.048,00

SOTERO CONTABILIDADE
PÚBLICA - EIRELI - ME
Janusa Cristina G.Sotero -
Diretora- CT CRC-PB 5.481

FRANCISCO NENIVALDO DE
SOUSA
PREFEITO



Estado da Paraíba

MUNICÍPIO DE IBIARA

EDIÇÃO ESPECIAL – Ano I

11 DE DEZEMBRO DE 2017.

SEMANA XLIX

ATOS DO EXECUTIVO**Lei Nº 456/2017**

"AUTORIZA O PODER EXECUTIVO A PROCEDER A DOAÇÃO DE UM TERRENO SEM HONEROSIDADE."

O Prefeito Constitucional de Ibiara, Estado da Paraíba, usando das atribuições conferidas pelo art. 39, inciso IV da Lei Orgânica do Município,

Faz saber que a CÂMARA MUNICIPAL, em sessão extraordinária, APROVOU (P.L. de autoria do Executivo) e Ele SANCIONA e PROMULGA a seguinte Lei:

Art. 1º. Fica o Poder Executivo autorizado, nos termos do artigo 44 parágrafo único da Lei Orgânica Municipal, a doar um terreno de propriedade deste município localizado na esquina da Rua Francisco Leite, s/n (lateral do terreno – 50 metros), com a Rua Projetada s/n (frente do terreno – 30 metros), no Bairro de Ibiarinha, medindo 30 (trinta) metros de largura (frente e fundos) por 50 (cinquenta) metros de comprimento à Igreja Católica Apostólica Romana em Ibiara.

Art. 2º. O terreno supracitado destina-se à construção de um templo religioso da referida Igreja Católica Apostólica Romana.

Art. 3º. As despesas orçamentárias oriundas da execução desta lei focarão às expensas das dotações previstas na Lei Orçamentária.

Art. 4º. Esta Lei entra em vigor na data de sua publicação.

Art. 5º. Revogam-se todas as disposições em contrário.

Registre-se,

Publique-se.

Gabinete do Prefeito, em 11 de dezembro de 2017.

FRANCISCO NENIVALDO DE SOUSA
Prefeito Constitucional

Lei Nº 457/2017

"AUTORIZA O CHEFE DO PODER EXECUTIVO A CELEBRAR CONVÊNIO DE COOPERAÇÃO COM O ESTADO DA PARAÍBA PARA O FIM DE ESTABELECEER UMA COLABORAÇÃO FEDERATIVA NA ORGANIZAÇÃO, REGULAÇÃO, FISCALIZAÇÃO E PRESTAÇÃO DE SERVIÇOS PÚBLICOS DE ABASTECIMENTO DE ÁGUA E DE ESGOTAMENTO SANITÁRIO NO SEU ESPAÇO TERRITORIAL E DÁ OUTRAS PROVIDÊNCIAS."

O Prefeito Constitucional de Ibiara, Estado da Paraíba, usando das atribuições conferidas pelo art. 39, inciso IV da Lei Orgânica do Município,

Faz saber que a CÂMARA MUNICIPAL, em sessão extraordinária, APROVOU (P.L. de autoria do Executivo) e Ele SANCIONA e PROMULGA a seguinte Lei:

Art. 1º. Fica o Poder Executivo Municipal autorizado a celebrar Convênio de Cooperação com o Estado da Paraíba, com fundamento no art. 241, da Constituição Federal e Lei Federal nº 11.445/2007, para o fim de estabelecer colaboração federativa na organização, regulação, fiscalização e prestação dos serviços públicos de abastecimento de água, coleta e tratamento de esgotos sanitários.

§ 1º. O Poder Executivo Municipal, por meio do Convênio de Cooperação a que se refere o art. 1º, delegará ao Estado da Paraíba a

competência de organização dos serviços públicos de abastecimento de água, coleta e tratamento de esgotos sanitários no seu território, nos moldes do que estabelece o art. 8º da Lei nº 11.445/2007.

§ 2º. O Convênio de Cooperação a que se refere o art. 1º será celebrado pelo prazo de 30 (trinta) anos, prorrogáveis por acordo entre as partes.

Art. 2º. Fica o Poder Executivo Municipal autorizado a celebrar Contrato de Programa com a Companhia de Água e Esgotos da Paraíba – CAGEPA, Sociedade de Economia Mista, criada pela Lei Estadual nº 3.459, de 31 de Dezembro de 1966, com o objetivo de, em regime de exclusividade, conceder a prestação dos serviços públicos municipais de abastecimento de água, coleta e tratamento de esgotos sanitários, através de dispensa de licitação, nos termos do art. 24, XXVI, da Lei Federal nº 8.666/1993, com as modificações introduzidas pela Lei Federal nº 11.445/2007.

§ 1º. O Contrato de Programa de que trata o art. 2º será celebrado pelo prazo mínimo de 30 (trinta) anos, podendo ser prorrogado por acordo entre as partes, e terá como termo inicial a data da sua assinatura.

§ 2º. Extinto o Contrato de Programa, a assunção dos serviços e a reversão do acervo que vier a ser constituído pelos investimentos dar-se-á, sem ônus, para o patrimônio municipal.

Art. 3º. Fica o Poder Executivo Municipal, nos termos do art. 13, da Lei Federal nº 11.107/2005, cumulado com os artigos 8º e 23, § 1º, da Lei Federal nº 11.445/2007 e o art. 31 do Decreto Presidencial nº 6.017/2007, autorizado a celebrar Convênio com a Agência Reguladora da Paraíba - ARPB, com o objetivo de delegar, em regime de exclusividade, as competências de regulação e fiscalização dos serviços públicos de abastecimento de água e esgotamento sanitário.

Art. 4º. O Contrato de Programa referido nesta Lei continuará vigente mesmo quando extinto o Convênio de Cooperação mencionado no art. 1º, nos moldes do que dispõe o art. 13, § 4º, da Lei Federal nº 11.107/2005.

Art. 5º. As autorizações de que tratam os artigos 1º, 2º e 3º desta Lei visam à integração dos serviços públicos de abastecimento de água, coleta e tratamento de esgotos sanitários ao Sistema Estadual de Saneamento Básico.

§ 1º. As autorizações mencionadas no art. 5º devem abranger, no todo ou em parte, as seguintes atividades e suas respectivas infraestruturas e instalações operacionais:

I - captação, adução e tratamento de água bruta;

II - adução, reservação e distribuição de água tratada;

III - coleta, transporte, tratamento e disposição final de esgotos sanitários.

Art. 6º. O Convênio de Cooperação a que se refere o art. 1º desta Lei deverá estabelecer:

I - os meios e instrumentos para o exercício das competências de organização, regulação;

II - fiscalização e prestação delegada;

III - os direitos e obrigações do Município;

IV - os direitos e obrigações do Estado;

V - as obrigações comuns ao Município e ao Estado.

Art. 7º. Toda edificação permanente urbana será conectada às redes públicas de abastecimento de água e de esgotamento sanitário disponíveis, sujeitando seus usuários ao pagamento de tarifas e de outros preços públicos decorrentes da utilização desses serviços.

§ 1º. Em caso de descumprimento da obrigação estabelecida no art. 7º o usuário dos serviços ficará sujeito às seguintes sanções a serem aplicadas pelo ente prestador:

I - multa diária no valor estabelecido em regulamento de serviços a ser editado pelo ente regulador;

Prefeito Constitucional – Francisco Nenivaldo de Sousa

Editor Chefe – (Cargo Vago)

Instituído pela Lei 444/2017

1) Texto da Lei. Doc. 00039/18. Data de criação da Lei: 11/12/2017. Responsável: Francisco N. de Sousa.
Impresso por convidado em 31/01/2021 15:13. Validação: D84E.7EB0.C4A8.D74D.0C3F.D3CE.4E9B.BF0A.

II - interrupção da prestação dos serviços, mediante prévia notificação com concessão de prazo legal.

III - intervenção no imóvel.

§ 2º. Caberá ao prestador dos serviços notificar o usuário da edificação urbana, por meio de carta com aviso de recebimento (AR) ou outro meio eficaz, quanto ao descumprimento do estabelecido no art. 7º.

§ 3º. A pena pecuniária será arrecadada pelo Município e será destinada, exclusivamente, à melhoria e aprimoramento dos serviços de saneamento.

§ 4º. A sanção de intervenção será aplicada quando, em edificação permanente urbana não conectada às redes públicas de abastecimento de água e de esgotamento sanitário disponível, for detectada captação de água ou disposição de esgotos de modo inadequado.

§ 5º. Havendo intervenção à edificação urbana, deverá o Poder Executivo Municipal realizar as providências necessárias para a regularização do imóvel, ficando a cargo do usuário o custeio dos valores necessários para a realização de tais procedimentos.

§ 6º. A pena administrativa de intervenção não poderá perdurar por mais de 90 (noventa) dias.

§ 7º. O descumprimento da obrigação estabelecida pelo art. 7º será apurado em processo administrativo próprio, instaurado pelo Poder Executivo Municipal, por intermédio de seu órgão competente, obedecendo ao princípio do contraditório, assegurando ampla defesa, com a utilização dos meios e recursos a ela inerentes, cuja instrução será regulamentada por Decreto Municipal.

Art. 8º. Esta lei entra em vigor na data de sua publicação.

Registre-se,

Publique-se.

Gabinete do Prefeito, em 11 de dezembro de 2017.

FRANCISCO NENIVALDO DE SOUSA
Prefeito Constitucional

Lei Nº 458/2017

AUTORIZA A ABERTURA DE CRÉDITO ESPECIAL AO ORÇAMENTO NO EXERCÍCIO 2017 E DÁ OUTRAS PROVIDÊNCIAS."

O Prefeito Constitucional de Ibiara, Estado da Paraíba, usando das atribuições conferidas pelo art. 39, inciso IV da Lei Orgânica do Município,

Faz saber que a CÂMARA MUNICIPAL, em sessão extraordinária, APROVOU (P.L. de autoria do Executivo) e Ele SANCIONA e PROMULGA a seguinte Lei:

Art. 1º - Fica o Poder Executivo Municipal, autorizado a abrir um crédito especial no valor de R\$ 102.020,00 (cento e dois mil e vinte reais), destinado a assegurar despesas com Climatização em Escolas da Rede Municipal de **IBIARA-PB**, conforme com a seguinte classificação:

06.000 - SECRETARIA MUNICIPAL DE EDUCAÇÃO.

12 361 1010 2083 - Climatização para as Escolas – Convenio Governo do Estado.

RECURSOS DE CONVENIO (Fonte de Recursos 53)

4490-52 – Equip. e material permanente: R\$ 100.020,00

3390-93 - Indenizações e Restituições:..... 1.500,00

3390-39 - Outros Serviços de Terceiros - Pessoa Jurídica: .. R\$ 500,00

TOTAL :..... R\$ 102.020,00

OBJETIVO: Climatização para as escolas municipais Ceci Badu de Sousa, Alice Leite e Escola Poeta Renato Pinheiro Ramalho no município de Ibiara- PB, pleiteadas em convenio com o Governo do

Estado da Paraíba.

Art. 2º - Constitui recursos para cobertura do crédito especial aberto pelo artigo anterior, as disponibilidades de recursos Programados na SECRETARIA MUNICIPAL DE EDUCAÇÃO.

Art. 3º - Esta Lei entra em vigor a partir da data de sua publicação.

Art. 4º - Revogam-se as disposições em contrário.

Registre-se,

Publique-se.

Gabinete do Prefeito, em 11 de dezembro de 2017.

FRANCISCO NENIVALDO DE SOUSA
Prefeito Constitucional

Lei Nº 459/2017

"DISPÕE SOBRE INTERDIÇÃO DE PARTE DA RUA VEREADOR LUIZ PEREIRA DE SOUZA E DÁ OUTRAS PROVIDÊNCIAS."

O Prefeito Constitucional de Ibiara, Estado da Paraíba, usando das atribuições conferidas pelo art. 39, inciso IV da Lei Orgânica do Município,

Faz saber que a CÂMARA MUNICIPAL, em sessão extraordinária, APROVOU (P.L. de autoria do Executivo) e Ele SANCIONA e PROMULGA a seguinte Lei:

Art. 1º - Fica o Poder Executivo Municipal, autorizado INTERDITAR para o trânsito de veículos motorizados, parte da Rua Vereador Luiz Pereira de Souza, no trecho entre a referida rua e as Ruas Leonam Rodrigues e Olímpio Pessoa de Arruda.

Art. 2º - A referida interdição deverá buscar a viabilização da conclusão da Quadra de Esportes, obra realizada por convênio com o FNDE – Fundo Nacional de Desenvolvimento da Educação, bem como a Construção de uma Praça de Eventos.

Art. 3º - Esta Lei entra em vigor a partir da data de sua publicação.

Art. 4º - Revogam-se as disposições em contrário.

Registre-se,

Publique-se.

Gabinete do Prefeito, em 11 de dezembro de 2017.

FRANCISCO NENIVALDO DE SOUSA
Prefeito Constitucional

Lei Nº 460/2017

"AUTORIZA A ABERTURA DE CRÉDITO ESPECIAL AO ORÇAMENTO NO EXERCÍCIO 2017 E DÁ OUTRAS PROVIDÊNCIAS."

O Prefeito Constitucional de Ibiara, Estado da Paraíba, usando das atribuições conferidas pelo art. 39, inciso IV da Lei Orgânica do Município,

Faz saber que a CÂMARA MUNICIPAL, em sessão extraordinária, APROVOU (P.L. de autoria do Executivo) e Ele SANCIONA e PROMULGA a seguinte Lei:

Art. 1º - Fica o Poder Executivo Municipal, autorizado a abrir um crédito especial no valor de R\$ 1.500,00 (mil e quinhentos reais), destinado a inserção do elemento de despesa abaixo junto a manutenção do Fundo Municipal de Saúde do Município de IBIARA, conforme com a seguinte classificação:

07.001 - FUNDO MUNICIPAL DE SAÚDE

10 301 1011 2031 - MANUTENÇÃO DAS ATIVIDADES DO FUNDO MUNICIPAL DE SAÚDE – FUS

RECURSOS DE CONVENIO (02) Receita de Impostos e de Transferência de Impostos - Saúde

3371-70 – RATEIO PELA PARTICIPAÇÃO EM CONSÓRCIO:

R\$ 1.500,00.

TOTAL :..... R\$ 1.500,00.

OBJETIVO: Assegurar realização de despesa com empenhamento em participação consorcio público junto ao Município de Ibiara- PB.

Art. 2º - Constitui recursos para cobertura do crédito especial aberto pelo artigo anterior, as disponibilidades de recursos Programados no Fundo Municipal de Saúde de Ibiara - PB.

Art. 3º - Esta Lei entra em vigor a partir da data de sua publicação.

Art. 4º - Revogam-se as disposições em contrário.

Registre-se,

PREFEITO CONSTITUCIONAL – FRANCISCO NENIVALDO DE SOUSA

EDITOR CHEFE – (Cargo Vago)

Instituído pela Lei Municipal 444 de 2017

Publique-se.

Gabinete do Prefeito, em 11 de dezembro de 2017.

FRANCISCO NENIVALDO DE SOUSA
Prefeito Constitucional

Lei Nº 461/2017

"DISPÕE SOBRE AS MODIFICAÇÕES DE PROGRAMAS E AÇÕES GOVERNAMENTAIS DA LEI DE DIRETRIZES ORÇAMENTÁRIAS DO MUNICÍPIO DE IBIARA, PARA O EXERCÍCIO 2018 E DÁ OUTRAS PROVIDÊNCIAS."

O *Prefeito Constitucional de Ibiara, Estado da Paraíba*, usando das atribuições conferidas pelo art. 39, inciso IV da Lei Orgânica do Município,

Faz saber que a CÂMARA MUNICIPAL, em sessão extraordinária, APROVOU (P.L. de autoria do Executivo) e Ele SANCIONA e PROMULGA a seguinte Lei:

Art. 1º - Fica o Poder Executivo autorizado a modificar a Lei de Diretrizes Orçamentárias relativo ao exercício de 2018, cujo procedimento administrativo, não acarreta aumento de despesa no orçamento dos exercícios vindouros por representar mera compensação de recursos (Criação, anulação e alteração), com perfeita adequação com a Lei de Diretrizes Orçamentárias e compatibilidade com o PPA e a LOA.

Art. 2º - As modificações Necessárias dos Programas e Ações Governamentais constam no relatório anexado a este Projeto de Lei.

Art. 3º - Esta Lei entra em vigor na data de sua publicação, revogadas as disposições em contrário.

Registre-se,
Publique-se.

Gabinete do Prefeito, em 11 de dezembro de 2017.

FRANCISCO NENIVALDO DE SOUSA
Prefeito Constitucional

Lei Nº 462/2017

"DISPÕE SOBRE O PLANO PLURIANUAL DO MUNICÍPIO DE IBIARA PARA O PERÍODO 2018 A 2021."

O *Prefeito Constitucional de Ibiara, Estado da Paraíba*, usando das atribuições conferidas pelo art. 39, inciso IV da Lei Orgânica do Município,

Faz saber que a CÂMARA MUNICIPAL, em sessão extraordinária, APROVOU (P.L. de autoria do Executivo) e Ele SANCIONA e PROMULGA a seguinte Lei:

Art. 1º - Esta Lei dispõe sobre o Plano Plurianual do Município de IBIARA, para o período de 2018 a 2021.

Art. 2º - O Plano Plurianual do Município de IBIARA, para o período de 2018 a 2021, será executado nos termos da lei de diretrizes orçamentárias de cada exercício e do respectivo orçamento anual e compreenderá:

I - as seguintes diretrizes e os objetivos gerais:

a) a valorização do ser humano e a melhoria da qualidade de vida, por meio da inclusão social e implementação de políticas públicas de forma eficiente, eficaz e com efetividade em todas as áreas e setores;

b) a participação da sociedade na administração e gestão pública, com transparência e controle social, por meio de diálogo permanente com servidores e servidoras, cidadãos e cidadãs em fóruns, conselhos e conferências setoriais, sindicatos, associações, entidades e organizações não-governamentais;

c) o desenvolvimento econômico com sustentabilidade socioambiental planejado, integrado e implementado por meio de políticas públicas estruturantes.

II - as ações estabelecidas no Anexo I - Programas Plano de Investimento - Físico / Financeiro, desta Lei;

III - as projeções das receitas para os exercícios de 2018 à 2021, demonstradas no Anexo II desta Lei.

Art. 3º - As ações dos programas serão correlacionadas aos projetos, atividades e operações especiais incluso nas leis orçamentárias de cada exercício que compreender o Plano Plurianual.

§ 1º - Com base nos projetos, atividades e operações especiais dos orçamentos anuais será realizada a avaliação financeira das ações do PPA, nos termos definidos pelo Tribunal de Contas do Estado da Paraíba.

§ 2º - Para proceder à avaliação física das ações do PPA poderão ser utilizados instrumentos de trabalho como relatórios estatísticos, relatórios de execução de obras, entre outros.

§ 3º - Para que as ações possam ser correlacionadas com os programas de trabalho da lei orçamentária, fica o Executivo municipal autorizado a:

I - adequar a projeção das receitas constantes no Anexo II desta Lei, por ocasião do envio à Câmara dos projetos de lei de diretrizes orçamentárias e do orçamento-programa, nos exercícios a que se referirem;

II - adequar os valores das ações contidas no Anexo I - Programas Plano de Investimento - Físico / Financeiro, conforme a lei orçamentária anual e as alterações orçamentárias procedidas durante os exercícios de aplicação do plano plurianual;

III - incluir e adequar as metas dos indicadores dos programas e as metas das ações, conforme a elaboração e execução dos orçamentos anuais.

Art. 4º - Esta Lei entra em vigor na data de sua publicação.

Registre-se,
Publique-se.

Gabinete do Prefeito, em 11 de dezembro de 2017.

FRANCISCO NENIVALDO DE SOUSA
Prefeito Constitucional

Lei Nº 463/2017

"ESTIMA A RECEITA E FIXA A DESPESA DO MUNICÍPIO DE IBIARA, PARA O EXERCÍCIO DE 2018 E DÁ OUTRAS PROVIDÊNCIAS."

O *Prefeito Constitucional de Ibiara, Estado da Paraíba*, usando das atribuições conferidas pelo art. 39, inciso IV da Lei Orgânica do Município,

Faz saber que a CÂMARA MUNICIPAL, em sessão extraordinária, APROVOU (P.L. de autoria do Executivo) e Ele SANCIONA e PROMULGA a seguinte Lei:

Art. 1º - Fica aprovado o Orçamento Programa do Município de IBIARA, para exercício Econômico-Financeiro de 2018, discriminado pelos anexos integrantes desta Lei, que estima a Receita em R\$ 29.330.479,00 (Vinte e Nove Milhões, Trezentos e Trinta Mil e Quatrocentos e Setenta e Nove Reais), e fixa a Despesa em igual valor.

Art. 2º - A Receita será realizada mediante a arrecadação de Tributos, Contribuições, Transferências e outras Receitas Correntes e de Capital, na forma da Legislação em vigor e das especificações do Anexo I, de acordo com a seguinte discriminação:

I - RECEITAS DA ADMINISTRAÇÃO DIRETA		%
Receita Correntes	18.646.711	64
Receita Tributária	408.640	1
Receitas de Contribuições	205.000	1
RECEITA PATRIMONIAL	251.980	1
RECEITA DE SERVIÇOS	29.000	0
TRANSFERÊNCIAS CORRENTES	17.443.491	59
OUTRAS RECEITAS CORRENTES	305.350	1
Receitas de Capital	12.681.500	43
Alienação de Bens	490.000	2
Transferências de Capital	12.191.500	42
Conta Retificadora da Receita Orçamentária	1.997.732	7
Total:	29.330.479	
1-Intra-Orçamentário:	0	0
2-Total Geral da Administração Direta:	29.330.479	100

Art. 3º - A Despesa será realizada de modo a atender aos encargos do Município, com a manutenção dos Serviços Públicos, Transferências e Despesas de Capital, nas especificações dos Programas, Projetos e

PREFEITO CONSTITUCIONAL – FRANCISCO NENIVALDO DE SOUSA

EDITOR CHEFE – (Cargo Vago)

Instituído pela Lei Municipal 444 de 2017

1) Texto da Lei. Doc. 00039/18. Data: 02/01/2018 11:17. Responsável: Francisco N. de Sousa.
Impresso por convidado em 31/01/2021 15:13. Validação: D84E.7EB0.C4A8.D74D.0C3F.D3CE.4E9B.BF0A.

Atividades, dimensionada nos anexos e de acordo com o seguinte desdobramento:

I - DESPESAS DA ADMINISTRAÇÃO DIRETA		%
DESPESAS CORRENTES	14.519.576	50
PESSOAL E ENCARGOS SOCIAIS	8.982.598	31
JUROS E ENCARGOS DA DIVIDA	17.100	0
OUTRAS DESPESAS CORRENTES	5.519.878	19
DESPESAS DE CAPITAL	14.631.903	50
INVESTIMENTOS	14.218.603	48
INVERSOES FINANCEIRAS	20.000	0
AMORTIZAÇÃO DA DIVIDA	393.300	1
Reserva de Contingência	179.000	1
Reserva de Contingência	179.000	1
Total:	29.330.479	
1-Intra-Orçamentário:	0	0
2-Total Geral da Administração Direta:	29.330.479	100

Art. 4º - A Reserva de Contingência fica fixada no valor de R\$ 179.000,00 (Cento e Setenta e Nove Mil Reais), constituída exclusivamente com recursos do orçamento fiscal, destinado ao atendimento de passivos contingentes e outros riscos e eventos fiscais.

Art. 5º - O Poder Executivo mediante Decreto, promoverá a disciplina execução e distribuição das dotações consignadas a cada Órgão no interesse da Administração, poderá designar Órgãos Centrais para movimentar dotações atribuídas as Unidades Orçamentárias nos termos do Artigo 66, da Lei Federal nº 4.320/64.

Art. 6º - A execução da despesa é consignada a existência de recursos financeiros suficientes, cabendo ao Poder Executivo tomar as medidas necessárias, para ajustar o fluxo dos dispêndios aos dos ingressos. Parágrafo Único - Até 30 dias após a publicação dos Orçamentos, nos termos em que dispõe a lei de Diretrizes Orçamentárias e o observado o disposto no artigo 8º da lei nº 101/2000, o Poder Executivo estabelecerá o Cronograma Mensal de Desembolso (CMD) e as Metas Bimestrais de Arrecadação (MBA).

Art. 7º - Para a execução do Orçamento de que trata a Lei, fica o Poder Executivo autorizado a:

I. Abrir Créditos Suplementares, mediante a utilização dos recursos adiante indicados, até o limite correspondente a 50,00 %, do total da Despesa Fixada nesta Lei, com as seguintes finalidades:

a) Atender insuficiência nas dotações orçamentárias, utilizando como fonte de recursos, as disponibilidades caracterizadas no parágrafo 1º, do Artigo 43, da Lei Federal nº 4.320, de 17 de março de 1964.

§1º - Fica o Poder Executivo autorizado a realocar recursos orçamentários entre unidades orçamentárias e órgãos, utilizando como fonte de recurso as disponibilidades caracterizadas no parágrafo 1º, do Artigo 43, da Lei Federal nº 4.320, de 17 de março de 1964. § 2º - O limite fixado no Inciso I, deste Artigo, poderá ser aumentado por proposta do executivo, mediante aprovação do Legislativo.

II. Aprovar o Quadro de Detalhamento da Despesa das Entidades da Administração Descentralizadas para o Exercício de 2018, podendo abrir Créditos Suplementares até o limite previsto no Inciso I, deste Artigo.

Art. 8º - As alterações constantes desta Lei Orçamentária farão parte integrante do PPA e LDO.

Art. 9º - Esta Lei vigorará durante o exercício de 2018, a partir de 1º de janeiro, revogadas as disposições em contrário.

Registre-se,

Publique-se.


Gabinete do Prefeito, em 11 de dezembro de 2017.

FRANCISCO NENIVALDO DE SOUSA
Prefeito Constitucional

PREFEITO CONSTITUCIONAL – FRANCISCO NENIVALDO DE SOUSA

EDITOR CHEFE – (Cargo Vago)

lista de presenças para realização da Audiência Pública 1
para discussão das propostas para elaboração da LOA/2018,
PPA 2018-2021 e LOA-2018 do Município de Itarana - PB,
realizada na casa de lazer Polo Feitosa, no dia 10/04/2017

1. 
- 2- Janina Bristina Gomes Costa
- 3- Diego Bonifellyson de Sousa Barros
- 4- Taldey Leite Florêncio
- 5- Maria Restina Nunes Ramalho
- 6- Josefa Nunes Clarindo
- 7- Eribana Flávia de Sousa
- 8- Loucinha Fátima de Lima
- 9- Maria Goldino da Silva
- 10- Jarmiana Ferreira de Sousa
- 11- Maria Graciele Rodrigues Ramalho
- 12- Maria Auxiliadora dos Anjos Lima
- 13- Maria de Fátima Ribeiro dos Santos
- 14- José Valério Lopes
- 15- Elizabeth Alves Rocha Mendes
- 16- Patrícia Gomes da Silva de Lima
- 17- Maria Goldino Coelho
- 18- Maria Emi Feitosa
- 19- Eribanis Pedro da Silva Alves
- 20- Lucilene Flávia dos Santos Bezerra
- 21- Maria Aparecida Mangueira Mariano
- 22- Maria Vilson J. Ramalho
- 23- Eliene Clarindo de Sousa
- 24- Maria Vilson Oliveira Goldino
- 25- Anna Stefania R. Sousa
- 26- Lucenir Mangueira Goldino
- 27- João Carneiro Gomes Filho
- 28- Ana Maria Ribeiro Ramalho Rolim
- 29- Maria do Socorro Damascio Lima

- 30 - Luorete Torres Almongueira
- 31 - André Alves de Alvarais
- 32 - José Roberto Barrios Alves
- 33 - Rogério Felix da Silva
- 34 - Jurelta Quintina de Mogañhi
- 35 - Maria do Rosário Ramalho dos Santos
- 36 - Eva Joca da Silva
- 37 - Francisco de Assis F. Lima
- 38 - Joazeilda Almongueira da Silva
- 39 - Claudeliceia Paula Morato
- 40 - Raimunda Rodrigues de Sousa
- 41 - Maria Saldade da Fonseca dos Santos
- 42 - Raimundo Alberto Pereira
- 43 - Maria Queirônia Rodrigues
- 44 - Aliny Danilla C. Tabares
- 45 - F.º Goldino de Sousa
- 46 - Maria do Rosário Filer de Lima
- 47 - Maria do Socorro Ramalho Alves
- 48 - Francisca de Bezerra Leite Mendes
- 49 - Sábato Batista (falt)
- 50 - FOMMO COMISSÃO
- 51 - Eizero Saturnino dos Santos
- 52 - Antonio Felix dos Santos
- 53 - Famião Alves de Sousa
- 54 - Josefa Joca de Sousa
- 55 - Maria Nina Ramalho Amada
- 56 - Maria de Lourdes S. de S. Ferreira
- 57 - Numa Nicolau dos Santos
- 58 - José Jafelino de Sousa
- 59 - (falt)
- 60 - (falt)
- 61 - (falt)
- 62 - (falt)
- 63 - (falt)

1. Daniel Ferreira
 2. Jorge Rubens Almeida
 3. Daniel Gonsalves
 4. ~~Francisco José~~
 5. João Baptista
 6. JOISIS B SOUSA

Francisco P. F. C.
 Francisca T. R. R.

1. Nunoel Otávio de Moraes

3. Romulo Galati

4. Marcos Antonio Ferreira de Silva

5. Cláudio L. F. F. F.

6. Meibick da Silva Paulino

+ Dandara Maria Alves Furtado

7. Lucilene Cesar de S.

1. Maria Cruz dos Santos da Silva

Elaineide Bezerra de Lima

Adriana F. Rodrigues

2. FRANCISCO FAIS F. FIGUEIREDO

3. Magna Maria Soares

4. João Alvo de Sousa

5. Lucilene Górgona de Oliveira

Maria do Socorro Rodrigues

+ Edivan Galvão Moraes

8. Joaquim Fátima A. Filho

9. Maria Emília Nunes Torres

10. Anselmo Mourato

1. Valdeci Galvão da Silva

12. Nereia Simão F. Dorotea

13. Francinete Marques do Nascimento

14. Miriam Bezerra de Menezes

15. Marlene Ribeiro Galvão

16. José da Silva

97 Maria Franca de Fomalho Monqueira

98 Gostosa Jora dos Santos

99 Maria da Oliveira de Silva

100 Antonio Evandro de Sousa.

101 Edileuza Vidal de Souza

102 Grandia Yvonei Furt de Lima

103 Grazi Maria J. de Almeida

104 Lúci Belarmino de Sousa

105 Josi Bezerra de Sousa

106 José de Souza

107 Josecelia de Souza

108 Francisco Marcelo

Francisca Benjamim da Graça

110 Marlene Nunes

111 Rita F. de Lima

112 Leandro Lúcia Liberalino de Carvalho

113 José Liberalino de Carvalho

114 Waldemar Mota Bezerra

115 Marichelania P. Lopes

116 Lidiane Filiz dos Santos Teixeira

117 Tamara Lurmanda Fica

118 F^{co} Lourenço Gomes Mendes

119 Soraide de M. A. Guilhera

120 Fernando Junior William Galdino Nicolson

121 Marcos de Souza Arruda

122 Antônio Silva de Lima

123 Francisco Neves B. de Sousa.

124 Maria do Graças Alencar Lima

125 Geracina Nery MA

126 José Geovani R. Leite

127 Maria do Socorro F. de Souza

128 Francisco Aguiar da Silva

Francisca Laíny de nascimento Araujo
 Natuca Pauline da Silva mariano
~~Thaís Gonçalves da Silva~~
 Maria Nicolau dos Santos
 Thainá Lúcia Lopes Santos
 Giselda Gresslyn Goldines de Lima
 Cícero Ricardo Raimalho Ferreira
 João Vitor Pereira Alves Junior
 José Henrique
 Anderson Andrey Marques Martins
 Gabriel Romalho Goldines
 Ricardo Victor de Sousa Alves
 Gabriel Elias Alves Rodrigues
 Jefma de Fatima Rodrigues
 Adriano Galvão de Sousa
 Libertina Parente de Sousa
 Ana Cláudia L. da S. Alves
 Garelita Rodrigues Raimalho
 Maria Elvira Sousa Almeida
 Severina Amálio da Silva V.
 Geíza Anne Gal de Lima
 Rita Dias da Silva
 Francisco Vito Gonçalves Pereira
 Gomenon Pereira Lima
 Cathalia Mikaelle de Sousa Lopes
 Sebastião Luiz da Silva
 Francisco Goldines de Lima

ATA DA AUDIÊNCIA "DIGO" AUDIÊNCIA PÚBLICA REALIZADA
 PARA DISCUSSÃO DAS PROPOSTAS PARA ELABORAÇÃO DA
 LOA/2018, PPA 2018-2021 E LOA-2018 DO MUNICÍPIO DE
 SIARA - PB.

Aos dez dias do mês de abril do ano de dois mil e dezessete, às nove horas, na Área de Lazer Pólo Santana, atendendo convocação do Chefe do Poder Executivo, comunicada publicamente, reuniu-se em audiência pública a população do Município de Ibiara, representada pelos diversos segmentos da sociedade, Vereadores, membros do Poder Executivo, conforme lista de presença, com o objetivo de discutir e definir as prioridades para elaboração da LDO/2018, PPA 2018-2021 e LOA-2018 do Município de Ibiara - PB. Coordenando os trabalhos, o Prefeito Municipal o Sr. Francisco Neri do de Sousa abriu a audiência pública, aos presentes, agradeceu a participação de todos. Usando da palavra que lhe foi concedida "Diga" e fez uma breve explanação da situação atual do Município. Em seguida passou a palavra Janusa Sotero que cumprimentou e agradeceu a presença de todos. Usando da palavra que lhe foi concedida pelo Prefeito Municipal, a responsável pela contabilidade, Contadora Janu Cristina Gomes Sotero, explicou os objetivos do evento e discorreu sobre o que seria uma audiência pública para elaboração da LDO/2018, LOA/2018 e PPA-2018-2021. Destacou que as necessidades de que haja ouvida a população, é instituída pela LRF - Lei de Responsabilidade Fiscal para dar maior transparência da gestão. Frisou que a LDO - Lei de Diretrizes Orçamentárias é que dá o norte para elaboração das peças de planejamento, LOA e PPA. Analisadas as informações prestadas pela Contadora Janusa Cristina Gomes Sotero, os presentes à audiência

cia pública passaram a apresentar e discutir 4
 amplamente sobre as necessidades e as priori-
 dades de todo o município em suas diversas
 áreas, começando pelas demandas da zona rural,
 em que os representantes de cada comunidade
 destacou as prioridades de sua localidade. Com
 a palavra o presidente da Comunidade Lagazei-
 mas, ressaltou a importância deste espaço demo-
 crático e participativo, parabenizou a gestão muni-
 cipal pela iniciativa, em seguida pontuou a impor-
 tância de garantir melhorias no saneamento
 básico nas comunidades rurais próximas ao aci-
 de Piranhas, com construção de banheiros sa-
 nitários nas residências das famílias mais vulne-
 ráveis, bem como melhorias nas estradas para
 escoamento da produção da batata doce, uma
 vez que o município de Ibiara é um dos maiores
 produtores da região do Vale do Piancó. Já o pre-
 sidente da Comur "Digo" Comunidade de Cachoei-
 rinha, reivindicou uma quadra de esportes
 para a comunidade, entre outras reivindicações.
 Dando continuidade, os demais representantes re-
 reforçaram estas demandas citadas anteriormente,
 apontaram outras, tais como a solução dos proble-
 mas com água potável em algumas comunidades
 rurais, construção de poços artesianos. Houve tam-
 bém uma efetiva participação de estudantes e pro-
 fessores, os quais ressaltaram a conclusão de
 obras públicas inacabadas e deixadas pela ges-
 tão anterior, especialmente escola, praças e unida-
 des de saúde. Por fim, a plenária decidiu apro-
 var as propostas apresentadas. Após a discussão,
 o Prefeito Francisco Nivaldo de Sousa, que
 também participou e discutiu todas as propostas,

destacou que tudo será feito para atender
os anseios da população, agradecendo a
participação de todos. Não havendo mais
nada a tratar a audiência pública foi
encerrada, lavrando-se a presente ata.



Especiais Vale do Piancó Paraíba Brasil Mundo Notícias Fotos Vídeos Guia Comercial Pesquisa...

Página Inicial Notícias Prefeitura de Ibiara realiza Audiência Pública para discutir Orçamento Participativo

VALE DO PIANCÓ

11/04/2017 - 07:21:17

Prefeitura de Ibiara realiza Audiência Pública para discutir Orçamento Participativo

A reunião, que ocorreu na área de lazer Polo Sertanejo, localizada no centro da cidade, teve uma ampla participação popular.

PUBLICIDADE

Escritório de Advocacia
Advocacia e Assessoria Jurídica em Geral

Dr. Cícero José da Silva
Av. Prefeito João Fausto, 199 - Conceição-PB
83 3453-2783 | 83 99961-3276

Vale do Piancó N...
9,5 mil curtidas

Curtir Página www.valedopianconoticias.com.br

Seja o primeiro de seus amigos a curtir isso.

Tweets by @ValeDoPianco

ValeDoPiancóNotícias
@ValeDoPianco

Jovem médica veterinária conceiçãoense é aprovada para professora da UECE valedopianconoticias.com.br/noticias/exibi...

Jovem médica vete...
O início promissor da...
valedopianconoticias...

23 Jun

Embed View on Twitter

PUBLICIDADE

VALMIR Móveis
FAZENDO O MELHOR PARA VOCÊ
MÓVEIS E ELETRODOMÉSTICOS
FONE: (83) 3453-2238 OU (83) 9612-0001

ÚLTIMAS NOTÍCIAS

19/06/2017 - 15:08:25

CONCEIÇÃO-PB

Autor: Redação do Portal

A prefeitura de Ibiara realizou, durante todo o dia desta segunda-feira (10), a primeira Plenária do Orçamento Participativo do município. O momento foi marcado pela ampla participação da comunidade, autoridades e do prefeito Nenivaldo Barros. A plenária, que ocorreu na área de lazer Polo Sertanejo, localizada no centro da cidade, teve uma ampla participação popular. Na ocasião, a população teve a oportunidade de reivindicar melhorias e obras que beneficiem à comunidade.



O representante da comunidade Cajazeiras, por exemplo, solicitou a construção de banheiros químicos para a comunidade, bem como melhorias nas estradas, que dão acesso à comunidade, para facilitar o escoamento dos produtos rurais, a exemplo da batata doce, uma vez que a cidade de Ibiara é uma das maiores produtoras da região do Vale do Piancó. Já o presidente da comunidade Cachoeirinha, reivindicou uma quadra de esporte para a comunidade, entre outrasreivindicações.



Vem aí Matheus Jacobino na casa Eventos Luxury, em Conceição

19/06/2017 - 14:33:50

POLICIAL

Capotamento envolvendo um Fiat UNO deixa uma vítima fatal, em Mauriti

19/06/2017 - 14:06:12

POLICIAL

Homem é assassinado com facada no pescoço no Parque do Povo, em Campina Grande

19/06/2017 - 13:35:35

POLICIAL

Popular é alvejado com tiro durante assalto próximo ao SAMU no centro da cidade de Sousa

19/06/2017 - 10:44:56

VALE DO PIANCÓ

Carro de ex-vereadora incendeia no centro de Piancó

19/06/2017 - 10:28:49

POLICIAL

Namorados são executados a tiros ao trocar pneu de veículo

PUBLICIDADE




GALERIA DE FOTOS

O prefeito Nenivaldo Barros debateu com as comunidades as propostas apresentadas por elas e prometeu lutar para atender a todas, dentro das possibilidades. Nenivaldo explicou que inclusive muitos projetos, que visam os mesmos fins já estão sendo apresentados neste mesmo sentido. Segundo ele, a gestão não medirá esforços para suprir as necessidades de todas as comunidades do município. E por fim Nenivaldo elogiou a plenária e destacou a importância dela para a administração.

“Essa foi uma primeira reunião para discutirmos o Orçamento Participativo de Ibiara. Vejo como muito oportuna a participação da população. Ouvimos as comunidades para, junto com a administração, construirmos uma cidade melhor para todos”, enfatizou, Nenivaldo Barros.

Orçamento Participativo é um mecanismo governamental de democracia participativa que permite aos cidadãos influenciar ou decidir sobre os orçamentos públicos, geralmente o orçamento de investimentos de prefeituras municipais, através de processos da participação da comunidade.








Fonte: Redação do Portal Vale do Piancó Notícias



Comentários Relacionados

0 comentários

Classificar por **Mais antigos**

 Adicionar um comentário...

Facebook Comments Plugin

ACESSO RÁPIDO

CONCEIÇÃO NEWS

- Página Inicial
- Quem Somos
- Anuncie
- Cadastrar Empresa
- Trabalhe Conosco
- Reportar Erro
- Fale Conosco
- Política de Privacidade
- Termos de Uso
- Mapa do Site

REDES SOCIAIS

- Facebook
- Twitter
- Youtube
- Google +

EDITORIAS

- Conceição-PB
- Itaporanga-PB
- Piancó-PB
- Vale do Piancó
- Paraíba
- Brasil
- Mundo

NOTÍCIAS

- Todas Notícias
- Política
- Esportes
- Tecnologia
- Educação
- Economia
- Policial

MULTIMÍDIA

- Galeria de Fotos
- Galeria de Vídeos

GUIA DA CIDADE

- Animais e Cia
- Bebês e Crianças
- Casa e Jardim
- Comida e Bebida
- Cultura e Arte
- Ensino
- Esporte e Lazer
- Eventos e Buffet
- Finanças e Seguros
- Hotéis e Motéis
- Imóveis
- Indústria e Comércio

TELEFONES PARA CONTATO

- 083 9616 4665
- 083 9928 2453
- 083 9619 9445
- 083 8849 6857

SoundCloud

- Turismo
- Saúde
- Meio ambiente
- Celebridades
- Cinema
- Humor
- Musica
- Cultura
- Informática e Eletrônicos
- Moda e Acessórios
- Profissionais e Serviços
- Propaganda e Marketing
- Saúde e Beleza
- Telefones Úteis
- Veículos e Cia
- Viagens e Transportes

© Copyright 2013 - Vale do Piancó Notícias - Powered by [Handful Soluções Digitais](#) & [Handful Host](#)
Todos direitos reservados - Melhor visualizado a partir de 1024x768px e em navegadores modernos



Tribunal de Contas do Estado da Paraíba

TRAMITA - Sistema de Tramitação de Processos e Documentos

RECIBO DE PROTOCOLO

O Tribunal de Contas do Estado da Paraíba certifica que em 02/01/2018 às 11:17:31 foi protocolizado o documento sob o N° 00039/18 da subcategoria PPA - Plano Plurianual , exercício 2018, referente a(o) Prefeitura Municipal de Ibiara, mediante o recebimento de informações/arquivos eletrônicos encaminhados por Francisco Nenivaldo de Sousa.

Meio de Publicação: Diário Oficial do Município

Data de Publicação: 11/12/2017

Período: 2018/2021

Data e Aprovação: 09/12/2017



Número da Lei/Ano: 462/2017

Documento	Informado?	Autenticação
1) Texto da Lei	Sim	d84e7eb0c4a8d74d0c3fd3ce4e9bbf0a
2) Mensagem de Encaminhamento ao Poder Legislativo	Sim	435b99544952df69e00272a18430a1bf
3) Comprovante de Realização de Audiência Pública	Sim	cfe6fc4fabf9aa6a9b0da946d49b10d8
4) Estimativa da Receita	Sim	1667badce7a7adce63ea5ff07e274459
5) Despesa por Programa/Ação por Órgão	Sim	28347ebab0f73c7aad0e773b4f6331ba
6) Despesa segundo a Categoria Econômica	Sim	7691ce405be3e800e134d38833bef1df
7) Despesa por Função	Sim	84eddfa7b197ea4be12ce4d7f25d2ed6
8) Despesa por Subfunção	Sim	c041f78999ebb4fad09ec1787a2ed1b0
9) Despesas Totais por Eixo Estratégico	Sim	ed0bd51117ff34c2808fe73ffeae073c

João Pessoa, 02 de Janeiro de 2018





Sistema de Processo Eletrônico do TCE-PB

 TRIBUNAL DE CONTAS DO ESTADO DA PARAÍBA	CÓDIGO: POP-AUD-001/002 Periodicidade: Anual Versão: 002	
--	---	---

DIRETORIA DE AUDITORIA E FISCALIZAÇÃO-DIAFI
DEPARTAMENTO DE ACOMPANHAMENTO DA GESTÃO MUNICIPAL II – DEAGM II
 Divisão de Acompanhamento da Gestão Municipal X

Documento TC Nº	00039/18	
Natureza	ACOMPANHAMENTO	
Jurisdicionado	PREFEITURA MUNICIPAL DE IBIARA	
Responsável	Francisco Nenivaldo de Sousa	
Exercício	2018	
Objeto Exame	PPA 2018/2021	Lei nº 462, de 11 de dezembro de 2017.

ITEM DE VERIFICAÇÃO	RESPOSTA	OBSERVAÇÃO
1 - Prova de audiência pública?	Sim	Pág. 89 a 102
2 – Estimativa de Receita	Sim	Pág. 2 a 7
3 – Definição dos Programas	Sim	Pág. 8 a 11
4 – Demonstra despesas por função?	Sim	Pág. 12
5 – Demonstra despesas por subfunção?	Sim	Pág. 84
6 – Demonstra despesa por categoria econômica?	Sim	Pág. 80 a 83
7 Texto da Lei	Sim	Art. 2º (Pág. 87)
7.1 Define os principais elementos do Plano?	Sim	Art. 3º ⁽¹⁾
7.2 Prevê alterações do Plano?	Sim	Art. 3º
7.3 Prevê Avaliação do Plano?	Sim	Art. 3º
8 – Fixa prioridades para 2018?	Não	-
9– Receita Estimada: Pág. 6 Ano 1 (2018): R\$ 29.330.479,00 ⁽²⁾ Ano 2 (2019): R\$ 30.797.008,00 Ano 3 (2020): R\$ 32.336.860,00 Ano 4 (2021): R\$ 33.953.701,00 Total: R\$ 126.418.048,00		

 TRIBUNAL DE CONTAS DO ESTADO DA PARAÍBA	CÓDIGO: POP-AUD-001/002 Periodicidade: Anual Versão: 002	
--	--	---



10 – Principais Funções contempladas no PPA por valor total: Função (descrição e valor para o total do plano) 4 – Administração: R\$ 8.756.473,00 10 – Saúde: R\$ 32.263.678,00 12 – Educação: R\$ 37.147.160,00 15 – Urbanismo: R\$ 8.127.451,00 18 - Gestão Ambiental: R\$ 11.832.158,00 Total das 5 funções: R\$ 98.126.920,0 (77,62% da despesa total estimada).		
11 – Função Legislativa: Pág. 12 Ano 1 (2018): R\$ 816.482,00 Ano 2 (2019): R\$ 857.306,00 Ano 3 (2020): R\$ 900.173,00 Ano 4 (2021): R\$ 945.180,00 Total: R\$ 3.519.141,00		
12 – Principais Programas		
Código/Nome	Valor R\$	
	Ano 1 (R\$)	Anos 2 a 4 (R\$)
1007 Desenvolvimento da infraestrutura municipal	3.983.500,00	13.238.753,00
1010 Promoção da educação pública municipal de boa qualidade	8.114.830,00	26.863.353,00
1011 Humanização dos serviços da saúde	7.266.963,00	24.053.210,00
1014 Desenvolvimento rural do município	2.963.963,00	9.811.098,00
SOMA+++++	22.328.842,00	73.966.414,00
% DO Total do PPA	76,16	76,19
13 – Todos os Programas Temáticos possuem indicador?	SIM	SIM
14 – Todos os indicadores têm referência e valor?	SIM	SIM
15 – Projeção de Receita compatível com valores correntes (2017)	NÃO	NÃO

(¹) O texto da lei que aprovou o PPA em seu art. 3º autoriza o executivo “**promover modificações no presente Plano Plurianual no que diz respeito a objetivos, ações e metas, programados para o período de sua vigência**”.

(²) Conforme os dados do SAGRES, a receita realizada em 2017, janeiro a novembro, alcançou R\$ 20 milhões e, até o final do ano, deverá chegar a no máximo R\$ 22,7 milhões. Com base no desempenho da receita em 2017, não se vislumbra qualquer razão para se estimar a receita para 2018 em R\$ 29,3 milhões.

A autorização **ilimitada para que o Chefe do Executivo promova quaisquer mudanças no PPA, conforme o art. 3º da Lei Municipal 462 de 2017 constitui regra em discordância com a intenção do constituinte originário que estabeleceu severas regras ao limitar a discricionariedade do Chefe do Executivo em matéria orçamentária. Da forma como autorizado, o Prefeito do Município de IBIARA, sem o aval do Legislativo, poderá**

2/3

 <p>TRIBUNAL DE CONTAS DO ESTADO DA PARAÍBA</p>	<p>CÓDIGO: POP-AUD-001/002 Periodicidade: Anual Versão: 002</p>	
--	---	---

elaborar um novo PPA.

Conclusão:

A projeção de receitas para ANO1 (2018), R\$ 29.330.479,00 milhões, não está compatível com a execução orçamentária do exercício anterior (22,7 milhões).

O Plano Plurianual ano 1 (2018) ao ano 4 (2021) do Município de IBIARA quanto à formulação dos programas e ações se apresenta com as características mínimas que devem ser observadas em normas desta natureza.

Em face do exposto, sugere-se **ALERTAR** o Prefeito no sentido de:

- I. Durante a vigência da Lei 462, que aprovou o PPA 2018 a 2021 do município de IBIARA, submeta à Câmara Municipal as eventuais mudanças que deseje promover no referido Plano, sob pena de cometer ofensa ao princípio fundamental da separação dos Poderes;
- II. Promova reavaliação das projeções de receitas de modo a aproximar o planejamento da realidade local;
- III. A ausência das providências aqui alertadas implicará em descumprimento do princípio do planejamento e violação ao §1º do art. 1º da Lei Complementar nº 101, de 2000, Lei de Responsabilidade Fiscal.

É o relatório.

João Pessoa, 16/01/2018

Assinado em 17 de Janeiro de 2018



Humberto Carlos do Amaral Gurgel
Mat. 3706028
AUDITOR DE CONTAS PÚBLICAS

Assinado em 17 de Janeiro de 2018



Thiago Nascimento da Cunha
Mat. 3707121
CHEFE DE DIVISÃO



DOCUMENTO: 00039/18
SUBCATEGORIA: PPA - Plano Plurianual
JURISDICIONADO: Prefeitura Municipal de Ibiara
INTERESSADOS: Sr(a). Francisco Nenivaldo de Sousa (Gestor(a))

ALERTA - 00082/18

O Tribunal de Contas do Estado da Paraíba, nos termos do art. 71 da CF/88 e do §1º do art. 59 da LC 101/2000, e na conformidade do entendimento técnico contido no Relatório de Acompanhamento da Gestão, no intuito de prevenir fatos que comprometam resultados na gestão orçamentária, financeira e patrimonial, resolve: Emitir ALERTA ao jurisdicionado Prefeitura Municipal de Ibiara, sob a responsabilidade do interessado Sr(a). Francisco Nenivaldo de Sousa, no sentido de que adote medidas de prevenção ou correção, conforme o caso, relativamente aos seguintes fatos:

- I. Durante a vigência da Lei 462, que aprovou o PPA 2018 a 2021 do município de IBIARA, submeta à Câmara Municipal as eventuais mudanças que deseje promover no referido Plano, sob pena de cometer ofensa ao princípio fundamental da separação dos Poderes;
- II. Promova reavaliação das projeções de receitas de modo a aproximar o planejamento da realidade local;
- III. A ausência das providências aqui alertadas implicará em descumprimento do princípio do planejamento e violação ao §1º do art. 1º da Lei Complementar nº 101, de 2000, Lei de Responsabilidade Fiscal.



Conselheiro Arthur Paredes Cunha Lima

Relator

06/03/2018 10:03



Documento: 00039/18

Subcategoria: PPA - Plano Plurianual

Jurisdicionado: Prefeitura Municipal de Ibiara

Exercício: 2018

CERTIDÃO

ALERTA

O Tribunal de Contas do Estado da Paraíba certifica que na edição Nº 1912 do Diário Oficial Eletrônico, com data de publicação em 07/03/2018, foi realizada a seguinte publicação:

Documento: 00039/18

Subcategoria: PPA - Plano Plurianual

Relator: Conselheiro Arthur Paredes Cunha Lima

Jurisdicionado: Prefeitura Municipal de Ibiara

Interessados: Sr(a). Francisco Nenivaldo de Sousa (Gestor(a))

Alerta TCE-PB 00082/18: O Tribunal de Contas do Estado da Paraíba, nos termos do art. 71 da CF/88 e do §1º do art. 59 da LC 101/2000, e na conformidade do entendimento técnico contido no Relatório de Acompanhamento da Gestão, no intuito de prevenir fatos que comprometam resultados na gestão orçamentária, financeira e patrimonial, resolve: Emitir ALERTA ao jurisdicionado Prefeitura Municipal de Ibiara, sob a responsabilidade do interessado Sr(a). Francisco Nenivaldo de Sousa, no sentido de que adote medidas de prevenção ou correção, conforme o caso, relativamente aos seguintes fatos: I. Durante a vigência da Lei 462, que aprovou o PPA 2018 a 2021 do município de IBIARA, submeta à Câmara Municipal as eventuais mudanças que deseje promover no referido Plano, sob pena de cometer ofensa ao princípio fundamental da separação dos Poderes; II. Promova reavaliação das projeções de receitas de modo a aproximar o planejamento da realidade local; III. A ausência das providências aqui alertadas implicará em descumprimento do princípio do planejamento e violação ao §1º do art. 1º da Lei Complementar nº 101, de 2000, Lei de Responsabilidade Fiscal.

João Pessoa, 06 de Março de 2018



Sistema de Processo Eletrônico do TCE-PB