



DIÁRIO OFICIAL

IBIARA - PB

ATOS DO EXECUTIVO

Ibiara-PB, em 25 de maio de 2021



Prefeitura Municipal de Ibiara
RELATÓRIO RESUMIDO DA EXECUÇÃO ORÇAMENTÁRIA
BALANÇO ORÇAMENTÁRIO
ORÇAMENTO FISCAL E DA SEGURIDADE SOCIAL
JANEIRO A ABRIL DE 2021/BIMESTRE MARÇO-ABRIL

RREO - Anexo I (LRF, Art. 52, inciso I, alíneas "a" e "b" do inciso II e §1º)

R\$ 1,00

RECEITAS	PREVISÃO INICIAL	PREVISÃO ATUALIZADA(a)	RECEITAS REALIZADAS				SALDO A REALIZAR (a-c)
			No Bimestre (b)	% (b/a)	Até o Bimestre (c)	% (c/a)	
RECEITAS (EXCETO INTRA-ORÇAMENTÁRIAS) (I)	29.792.422,00	30.025.765,16	3.348.263,06	11,15	6.590.583,14	21,95	23.435.182,02
Receitas Correntes	18.166.623,00	18.399.966,16	3.348.263,06	18,20	6.590.583,14	35,82	11.809.383,02
Impostos, Taxas e Contribuições de Melhoria	404.190,00	407.837,83	80.306,51	19,69	164.310,47	40,29	243.527,36
Impostos	395.690,00	399.337,83	78.736,51	19,72	158.613,38	39,72	240.724,45
Taxas	8.500,00	8.500,00	1.570,00	18,47	5.697,09	67,02	2.802,91
Contribuições	225.400,00	225.400,00	44.440,24	19,72	94.254,11	41,82	131.145,89
Contribuição para o Custeio do Serviço de Iluminação Pública	225.400,00	225.400,00	44.440,24	19,72	94.254,11	41,82	131.145,89
Receita Patrimonial	19.188,00	19.188,00	12.380,50	64,52	12.871,61	67,08	6.316,39
Valores Mobiliários	18.511,00	18.511,00	12.380,50	66,88	12.871,61	69,53	5.639,39
Demais Receitas Patrimoniais	677,00	677,00	0,00	0,00	0,00	0,00	677,00
Receita de Serviços	5.200,00	5.200,00	0,00	0,00	0,00	0,00	5.200,00
Outros Serviços	5.200,00	5.200,00	0,00	0,00	0,00	0,00	5.200,00
Transferências Correntes	17.394.410,00	17.488.540,94	3.060.707,92	17,50	6.104.795,56	34,91	11.383.745,38
Transferências da União e de suas Entidades	12.894.850,00	12.988.980,94	2.202.310,52	16,96	4.343.235,25	33,44	8.645.745,69
Transferências dos Estados e do Distrito Federal e de suas Entidades	1.766.260,00	1.766.260,00	318.437,26	18,03	597.226,28	33,81	1.169.033,72
Transferências de Outras Instituições Públicas	2.733.300,00	2.733.300,00	539.960,14	19,75	1.164.334,03	42,60	1.568.965,97
Outras Receitas Correntes	118.235,00	253.799,39	150.427,89	59,27	214.351,39	84,46	39.448,00
Indenizações, Restituições e Ressarcimentos	92.912,00	228.476,39	150.427,89	65,84	214.351,39	93,82	14.125,00
Demais Receitas Correntes	25.323,00	25.323,00	0,00	0,00	0,00	0,00	25.323,00
Receitas de Capital	11.625.799,00	11.625.799,00	0,00	0,00	0,00	0,00	11.625.799,00
Operações de Crédito	208.668,00	208.668,00	0,00	0,00	0,00	0,00	208.668,00
Operações de Crédito - Mercado Interno	208.668,00	208.668,00	0,00	0,00	0,00	0,00	208.668,00
Alienação de Bens	110.000,00	110.000,00	0,00	0,00	0,00	0,00	110.000,00
Alienação de Bens Móveis							



Prefeitura Municipal de Ibiara
RELATÓRIO RESUMIDO DA EXECUÇÃO ORÇAMENTÁRIA
BALANÇO ORÇAMENTÁRIO
ORÇAMENTO FISCAL E DA SEGURIDADE SOCIAL
JANEIRO A ABRIL DE 2021/BIMESTRE MARÇO-ABRIL

RREO - Anexo I (LRF, Art. 52, inciso I, alíneas "a" e "b" do inciso II e §1º)

R\$ 1,00

RECEITAS (EXCETO INTRA-ORÇAMENTÁRIAS) (I)	29.792.422,00	30.025.765,16	3.348.263,06	11,15	6.590.583,14	21,95	23.435.182,02
	55.000,00	55.000,00	0,00	0,00	0,00	0,00	55.000,00
Alienação de Bens Imóveis	55.000,00	55.000,00	0,00	0,00	0,00	0,00	55.000,00
Transferências de Capital	11.307.131,00	11.307.131,00	0,00	0,00	0,00	0,00	11.307.131,00
Transferências da União e de suas Entidades	10.481.552,00	10.481.552,00	0,00	0,00	0,00	0,00	10.481.552,00
Transferências dos Estados e do Distrito Federal e de suas Entidades	825.579,00	825.579,00	0,00	0,00	0,00	0,00	825.579,00
RECEITAS (INTRA-ORÇAMENTÁRIAS) (II)	0,00	0,00	0,00	0,00	0,00	0,00	0,00
SUBTOTAL DAS RECEITAS (III)=(I+II)	29.792.422,00	30.025.765,16	3.348.263,06	11,15	6.590.583,14	21,95	23.435.182,02
OPERAÇÕES DE CRÉDITO / REFINANCIAMENTO (IV)	0,00	0,00	0,00	0,00	0,00	0,00	0,00
Operações de Crédito - Mercado Interno	0,00	0,00	0,00	0,00	0,00	0,00	0,00
Mobiliária	0,00	0,00	0,00	0,00	0,00	0,00	0,00
Contratual	0,00	0,00	0,00	0,00	0,00	0,00	0,00
Operações de Crédito - Mercado Externo	0,00	0,00	0,00	0,00	0,00	0,00	0,00
Mobiliária	0,00	0,00	0,00	0,00	0,00	0,00	0,00
Contratual	0,00	0,00	0,00	0,00	0,00	0,00	0,00
SUBTOTAL COM REFINANCIAMENTO (V)=(III+IV)	29.792.422,00	30.025.765,16	3.348.263,06	11,15	6.590.583,14	21,95	23.435.182,02
DEFICIT (VI)¹	-	-	-	-	0,00	-	-
TOTAL (VII) - (V + VI)	29.792.422,00	30.025.765,16	3.348.263,06	11,15	6.590.583,14	21,95	23.435.182,02
SALDO DE EXERCÍCIOS ANTERIORES	0,00	0,00	-	-	0,00	-	-
Recursos Arrecadados em Exercícios Anteriores - RPPS	0,00	0,00	-	-	-	-	-
Superávit Financeiro Utilizado para Créditos Adicionais	-	0,00	-	-	0,00	-	-

DESPESAS	DOTAÇÃO INICIAL (d)	DOTAÇÃO ATUALIZADA (e)	DESPESAS EMPENHADAS		SALDO (g) = (e - f)	DESPESAS LIQUIDADAS		SALDO (i) = (e - h)	DESPESAS PAGAS ATÉ O BIMESTRE (j)	INSCRITOS EM RESTOS A PAGAR NÃO PROCESSADOS ² (k)
			No Bimestre	Até o Bimestre (f)		No Bimestre	Até o Bimestre (h)			




Prefeitura Municipal de Ibiara
RELATÓRIO RESUMIDO DA EXECUÇÃO ORÇAMENTÁRIA
BALANÇO ORÇAMENTÁRIO
ORÇAMENTO FISCAL E DA SEGURIDADE SOCIAL
JANEIRO A ABRIL DE 2021/BIMESTRE MARÇO-ABRIL

RREO - Anexo I (LRF, Art. 52, inciso I, alíneas "a" e "b" do inciso II e §1º)

R\$ 1,00

DESPESAS (EXCETO INTRA-ORÇAMENTÁRIAS) (VIII)	29.792.422,00	29.792.422,00	3.649.742,41	6.488.978,48	23.303.443,52	3.646.742,41	6.482.978,48	23.309.443,52	6.050.386,98	6.000,00
DESPESAS CORRENTES	16.650.815,00	17.056.331,51	3.187.760,83	5.774.433,58	11.281.897,93	3.184.760,83	5.768.433,58	11.287.897,93	5.423.754,62	6.000,00
PESSOAL E ENCARGOS SOCIAIS	9.774.862,00	9.907.089,00	1.840.846,24	3.495.793,96	6.411.295,04	1.840.846,24	3.492.793,96	6.414.295,04	3.416.581,08	3.000,00
JUROS E ENCARGOS DA DÍVIDA	5.666,00	12.189,00	3.452,28	8.628,78	3.560,22	3.452,28	8.628,78	3.560,22	8.628,78	0,00
OUTRAS DESPESAS CORRENTES	6.870.287,00	7.137.053,51	1.343.462,31	2.270.010,84	4.867.042,67	1.340.462,31	2.267.010,84	4.870.042,67	1.998.544,76	3.000,00
DESPESAS DE CAPITAL	12.957.294,00	12.551.777,49	461.981,58	714.544,90	11.837.232,59	461.981,58	714.544,90	11.837.232,59	626.632,36	0,00
INVESTIMENTOS	12.689.808,00	12.314.804,49	418.539,60	626.291,30	11.688.513,19	418.539,60	626.291,30	11.688.513,19	538.378,76	0,00
INVERSÕES FINANCEIRAS	14.000,00	14.000,00	0,00	0,00	14.000,00	0,00	0,00	14.000,00	0,00	0,00
AMORTIZAÇÃO DA DÍVIDA	253.486,00	222.973,00	43.441,98	88.253,60	134.719,40	43.441,98	88.253,60	134.719,40	88.253,60	0,00
Reserva de Contingência	184.313,00	184.313,00	0,00	0,00	184.313,00	0,00	0,00	184.313,00	0,00	0,00
DESPESAS (INTRA-ORÇAMENTÁRIAS) (IX)	0,00	0,00	0,00	0,00	0,00	0,00	0,00	0,00	0,00	0,00
SUBTOTAL DAS DESPESAS (X)=(VIII+IX)	29.792.422,00	29.792.422,00	3.649.742,41	6.488.978,48	23.303.443,52	3.646.742,41	6.482.978,48	23.309.443,52	6.050.386,98	6.000,00
AMORTIZAÇÃO DA DÍV. REFINANCIAMENTO (XI)	0,00	0,00	0,00	0,00	0,00	0,00	0,00	0,00	0,00	0,00
Amortização da Dívida Interna	0,00	0,00	0,00	0,00	0,00	0,00	0,00	0,00	0,00	0,00
Dívida Mobiliária	0,00	0,00	0,00	0,00	0,00	0,00	0,00	0,00	0,00	0,00
Outras Dívidas	0,00	0,00	0,00	0,00	0,00	0,00	0,00	0,00	0,00	0,00
Amortização da Dívida Externa	0,00	0,00	0,00	0,00	0,00	0,00	0,00	0,00	0,00	0,00
Dívida Mobiliária	0,00	0,00	0,00	0,00	0,00	0,00	0,00	0,00	0,00	0,00
Outras Dívidas	0,00	0,00	0,00	0,00	0,00	0,00	0,00	0,00	0,00	0,00
TOTAL DAS DESPESAS (XII) = (X + XI)	29.792.422,00	29.792.422,00	3.649.742,41	6.488.978,48	23.303.443,52	3.646.742,41	6.482.978,48	23.309.443,52	6.050.386,98	6.000,00
SUPERÁVIT (XIII)	-	-	-	-	-	-	107.604,66	-	-	-
TOTAL COM SUPERÁVIT (XIV) = (XII + XIII)	29.792.422,00	29.792.422,00	3.649.742,41	6.488.978,48	-	3.646.742,41	6.590.583,14	-	6.050.386,98	6.000,00
RESERVA DO RPPS	0,00	0,00	-	-	0,00	-	-	0,00	-	-

FONTE: Sistema PublicSoft Contabilidade - Secretaria Municipal da Fazenda - em 31 de maio de 2021 as 10:50:27


CENTRO DE SERVIÇOS
CONTABEIS JANUSA SOTERO
LTDA
Janusa Cristina G.Sotero -Diretora
CT CRC-PB 5.481



Prefeitura Municipal de Ibiara
RELATÓRIO RESUMIDO DA EXECUÇÃO ORÇAMENTÁRIA
BALANÇO ORÇAMENTÁRIO
ORÇAMENTO FISCAL E DA SEGURIDADE SOCIAL
JANEIRO A ABRIL DE 2021/BIMESTRE MARÇO-ABRIL

RREO - Anexo I (LRF, Art. 52, inciso I, alíneas "a" e "b" do inciso II e §1º)

R\$ 1,00

FRANCISCO NENIVALDO DE
SOUSA
PREFEITO



DIÁRIO OFICIAL

IBIARA - PB

ATOS DO EXECUTIVO

Ibiara-PB, em 25 de maio de 2021



Prefeitura Municipal de Ibiara
RELATÓRIO RESUMIDO DA EXECUÇÃO ORÇAMENTÁRIA
DEMONSTRATIVO DA EXECUÇÃO DAS DESPESAS POR FUNÇÃO/SUBFUNÇÃO
ORÇAMENTO FISCAL E DA SEGURIDADE SOCIAL
JANEIRO A ABRIL DE 2021/BIMESTRE MARÇO-ABRIL

RREO - Anexo II (LRF, Art. 52, inciso II, alínea "c")

R\$ 1,00

FUNÇÃO/SUBFUNÇÃO	DOTAÇÃO INICIA	DOTAÇÃO ATUALIZADA (a)	DESPESAS EMPENHADAS			SALDO (c) = (a - b)	DESPESAS LIQUIDADAS			SALDO (e) = (a - d)	INSCRITAS EM RESTOS A PAGAR NÃO PROCESSADOS (f)
			No Bimestre	Até o Bimestre (b)	%		No Bimestre	Até o Bimestre (d)	%		
DESPESAS (EXCETO INTRA-ORÇAMENTÁRIAS)	29.792.422,00	29.792.422,00	3.649.742,41	6.488.978,48	100,00	23.303.443,52	3.646.742,41	6.482.978,48	100,00	23.309.443,52	0,00
(I)											
Legislativa	830.000,00	830.000,00	135.448,11	268.654,16	4,14	561.345,84	135.448,11	268.654,16	4,14	561.345,84	0,00
Ação Legislativa	830.000,00	830.000,00	135.448,11	268.654,16	4,14	561.345,84	135.448,11	268.654,16	4,14	561.345,84	0,00
Administração	3.098.829,00	3.122.819,00	758.481,09	1.262.340,70	19,45	1.860.478,30	755.481,09	1.259.340,70	19,43	1.863.478,30	0,00
Administração Geral	2.507.584,00	2.482.043,00	514.416,39	865.205,60	13,33	1.616.837,40	511.416,39	862.205,60	13,30	1.619.837,40	0,00
Administração Financeira	591.245,00	640.776,00	244.064,70	397.135,10	6,12	243.640,90	244.064,70	397.135,10	6,13	243.640,90	0,00
Assistência Social	1.056.705,00	1.063.007,00	94.155,48	186.840,80	2,88	876.166,20	94.155,48	186.840,80	2,88	876.166,20	0,00
Assistência Comunitária	985.386,00	991.688,00	94.155,48	186.840,80	2,88	804.847,20	94.155,48	186.840,80	2,88	804.847,20	0,00
Direitos Individuais, Colet. e Difusos	71.319,00	71.319,00	0,00	0,00	0,00	71.319,00	0,00	0,00	0,00	71.319,00	0,00
Saúde	7.567.536,00	7.567.536,00	1.137.632,97	1.986.966,65	30,62	5.580.569,35	1.137.632,97	1.986.966,65	30,65	5.580.569,35	0,00
Administração Geral	1.149.115,00	1.240.220,01	129.240,01	192.051,57	2,96	1.048.168,44	129.240,01	192.051,57	2,96	1.048.168,44	0,00
Atenção Básica	5.345.818,00	5.054.446,99	899.847,18	1.609.601,27	24,81	3.444.845,72	899.847,18	1.609.601,27	24,83	3.444.845,72	0,00
Assistência Hospitalar e Ambulatorial	643.910,00	862.176,00	108.545,78	185.313,81	2,86	676.862,19	108.545,78	185.313,81	2,86	676.862,19	0,00
Vigilância Sanitária	12.110,00	12.110,00	0,00	0,00	0,00	12.110,00	0,00	0,00	0,00	12.110,00	0,00
Vigilância Epidemiológica	97.908,00	79.908,00	0,00	0,00	0,00	79.908,00	0,00	0,00	0,00	79.908,00	0,00
Recursos Hídricos	318.675,00	318.675,00	0,00	0,00	0,00	318.675,00	0,00	0,00	0,00	318.675,00	0,00
Educação	6.957.263,00	6.957.263,00	835.825,93	1.579.513,75	24,34	5.377.749,25	835.825,93	1.579.513,75	24,36	5.377.749,25	0,00
Alimentação e Nutrição	87.228,00	87.228,00	2.561,80	2.561,80	0,04	84.666,20	2.561,80	2.561,80	0,04	84.666,20	0,00
Ensino Fundamental	4.507.965,00	4.557.362,00	761.357,50	1.427.312,13	22,00	3.130.049,87	761.357,50	1.427.312,13	22,02	3.130.049,87	0,00
Educação Infantil	2.334.375,00	2.284.978,00	71.906,63	149.639,82	2,31	2.135.338,18	71.906,63	149.639,82	2,31	2.135.338,18	0,00
Educação de Jovens e Adultos	18.538,00	18.538,00	0,00	0,00	0,00	18.538,00	0,00	0,00	0,00	18.538,00	0,00
Educação Básica	9.157,00	9.157,00	0,00	0,00	0,00	9.157,00	0,00	0,00	0,00	9.157,00	0,00



Prefeitura Municipal de Ibiara
RELATÓRIO RESUMIDO DA EXECUÇÃO ORÇAMENTÁRIA
DEMONSTRATIVO DA EXECUÇÃO DAS DESPESAS POR FUNÇÃO/SUBFUNÇÃO
ORÇAMENTO FISCAL E DA SEGURIDADE SOCIAL
JANEIRO A ABRIL DE 2021/BIMESTRE MARÇO-ABRIL

RREO - Anexo II (LRF, Art. 52, inciso II, alínea "c")

R\$ 1,00

FUNÇÃO/SUBFUNÇÃO	DOTAÇÃO INICIA	DOTAÇÃO ATUALIZADA (a)	DESPESAS EMPENHADAS			SALDO (c) = (a - b)	DESPESAS LIQUIDADAS			SALDO (e) = (a - d)	INSCRITAS EM RESTOS A PAGAR NÃO PROCESSADOS (f)
			No Bimestre	Até o Bimestre	%		No Bimestre	Até o Bimestre	%		
			(b)	(b / total b)	(d)		(d / total d)				
DESPESAS (EXCETO INTRA-ORÇAMENTÁRIAS)	29.792.422,00	29.792.422,00	3.649.742,41	6.488.978,48	100,00	23.303.443,52	3.646.742,41	6.482.978,48	100,00	23.309.443,52	0,00
(I)											
Cultura	395.428,00	383.428,00	24.214,40	51.801,14	0,80	331.626,86	24.214,40	51.801,14	0,80	331.626,86	0,00
Difusão Cultural	395.428,00	383.428,00	24.214,40	51.801,14	0,80	331.626,86	24.214,40	51.801,14	0,80	331.626,86	0,00
Direitos da Cidadania	183.647,00	177.345,00	21.637,15	39.094,05	0,60	138.250,95	21.637,15	39.094,05	0,60	138.250,95	0,00
Direitos Individuais, Colet. e Difusos	179.647,00	173.345,00	21.637,15	39.094,05	0,60	134.250,95	21.637,15	39.094,05	0,60	134.250,95	0,00
Infra-Estrutura Urbana	4.000,00	4.000,00	0,00	0,00	0,00	4.000,00	0,00	0,00	0,00	4.000,00	0,00
Urbanismo	2.251.374,00	2.381.374,00	506.979,91	829.081,24	12,78	1.552.292,76	506.979,91	829.081,24	12,79	1.552.292,76	0,00
Infra-Estrutura Urbana	138.374,00	138.374,00	0,00	0,00	0,00	138.374,00	0,00	0,00	0,00	138.374,00	0,00
Serviços Urbanos	1.688.724,00	1.818.724,00	506.979,91	829.081,24	12,78	989.642,76	506.979,91	829.081,24	12,79	989.642,76	0,00
Transportes Especiais	424.276,00	424.276,00	0,00	0,00	0,00	424.276,00	0,00	0,00	0,00	424.276,00	0,00
Saneamento	1.085.987,00	1.085.987,00	0,00	0,00	0,00	1.085.987,00	0,00	0,00	0,00	1.085.987,00	0,00
Administração Geral	253.400,00	253.400,00	0,00	0,00	0,00	253.400,00	0,00	0,00	0,00	253.400,00	0,00
Saneamento Básico Rural	208.852,00	208.852,00	0,00	0,00	0,00	208.852,00	0,00	0,00	0,00	208.852,00	0,00
Saneamento Básico Urbano	623.735,00	623.735,00	0,00	0,00	0,00	623.735,00	0,00	0,00	0,00	623.735,00	0,00
Gestão Ambiental	3.381.643,00	3.381.643,00	0,00	0,00	0,00	3.381.643,00	0,00	0,00	0,00	3.381.643,00	0,00
Vigilância Sanitária	8.579,00	8.579,00	0,00	0,00	0,00	8.579,00	0,00	0,00	0,00	8.579,00	0,00
Preservação e Conservação Ambiental	337.692,00	337.692,00	0,00	0,00	0,00	337.692,00	0,00	0,00	0,00	337.692,00	0,00
Recursos Hídricos	3.035.372,00	3.035.372,00	0,00	0,00	0,00	3.035.372,00	0,00	0,00	0,00	3.035.372,00	0,00
Agricultura	1.151.903,00	1.151.903,00	88.465,42	151.679,25	2,34	1.000.223,75	88.465,42	148.679,25	2,29	1.003.223,75	0,00
Abastecimento	137.049,00	137.049,00	0,00	0,00	0,00	137.049,00	0,00	0,00	0,00	137.049,00	0,00
Extensão Rural	1.014.854,00	1.014.854,00	88.465,42	151.679,25	2,34	863.174,75	88.465,42	148.679,25	2,29	866.174,75	0,00
Comércio e Serviços	259.446,00	141.446,00	0,00	36.006,67	0,55	105.439,33	0,00	36.006,67	0,56	105.439,33	0,00
Turismo	259.446,00	141.446,00	0,00	36.006,67	0,55	105.439,33	0,00	36.006,67	0,56	105.439,33	0,00
Energia	211.168,00	211.168,00	0,00	0,00	0,00	211.168,00	0,00	0,00	0,00	211.168,00	0,00
Conservação de Energia	208.668,00	208.668,00	0,00	0,00	0,00	208.668,00	0,00	0,00	0,00	208.668,00	0,00
Energia Elétrica	2.500,00	2.500,00	0,00	0,00	0,00	2.500,00	0,00	0,00	0,00	2.500,00	0,00
Transporte	221.458,00	221.458,00	7,69	117,69	0,00	221.340,31	7,69	117,69	0,00	221.340,31	0,00
Serviços Urbanos	8.858,00	8.858,00	7,69	117,69	0,00	8.740,31	7,69	117,69	0,00	8.740,31	0,00
Transporte Rodoviário	212.600,00	212.600,00	0,00	0,00	0,00	212.600,00	0,00	0,00	0,00	212.600,00	0,00
Desporto e Lazer	521.470,00	521.470,00	0,00	0,00	0,00	521.470,00	0,00	0,00	0,00	521.470,00	0,00
Desporto Comunitário	257.204,00	257.204,00	0,00	0,00	0,00	257.204,00	0,00	0,00	0,00	257.204,00	0,00
Lazer	264.266,00	264.266,00	0,00	0,00	0,00	264.266,00	0,00	0,00	0,00	264.266,00	0,00



Prefeitura Municipal de Ibiara
RELATÓRIO RESUMIDO DA EXECUÇÃO ORÇAMENTÁRIA
DEMONSTRATIVO DA EXECUÇÃO DAS DESPESAS POR FUNÇÃO/SUBFUNÇÃO
ORÇAMENTO FISCAL E DA SEGURIDADE SOCIAL
JANEIRO A ABRIL DE 2021/BIMESTRE MARÇO-ABRIL

RREO - Anexo II (LRF, Art. 52, inciso II, alínea "c")

R\$ 1,00

FUNÇÃO/SUBFUNÇÃO	DOTAÇÃO INICIA	DOTAÇÃO ATUALIZADA (a)	DESPESAS EMPENHADAS			SALDO (c) = (a - b)	DESPESAS LIQUIDADAS			SALDO (e) = (a - d)	INSCRITAS EM RESTOS A PAGAR NÃO PROCESSADOS (f)
			No Bimestre	Até o Bimestre	%		No Bimestre	Até o Bimestre	%		
				(b)	(b / total b)		(d)	(d / total d)			
DESPESAS (EXCETO INTRA-ORÇAMENTÁRIAS) (I)	29.792.422,00	29.792.422,00	3.649.742,41	6.488.978,48	100,00	23.303.443,52	3.646.742,41	6.482.978,48	100,00	23.309.443,52	0,00
Encargos Especiais	434.252,00	410.262,00	46.894,26	96.882,38	1,49	313.379,62	46.894,26	96.882,38	1,49	313.379,62	0,00
Administração Geral	21.033,00	21.033,00	0,00	0,00	0,00	21.033,00	0,00	0,00	0,00	21.033,00	0,00
Refinanciamento da Dívida Interna	217.900,00	193.910,00	46.894,26	96.882,38	1,49	97.027,62	46.894,26	96.882,38	1,49	97.027,62	0,00
Serviço da Dívida Interna	23.719,00	23.719,00	0,00	0,00	0,00	23.719,00	0,00	0,00	0,00	23.719,00	0,00
Outros Encargos Especiais	171.600,00	171.600,00	0,00	0,00	0,00	171.600,00	0,00	0,00	0,00	171.600,00	0,00
RESERVA DE CONTINGÊNCIA	184.313,00	184.313,00	0,00	0,00	0,00	184.313,00	0,00	0,00	0,00	184.313,00	0,00
DESPESAS (INTRA-ORÇAMENTÁRIAS) (II)	0,00	0,00	0,00	0,00	0,00	0,00	0,00	0,00	0,00	0,00	0,00
Legislativa	0,00	0,00	0,00	0,00	0,00	0,00	0,00	0,00	0,00	0,00	0,00
Ação Legislativa	0,00	0,00	0,00	0,00	0,00	0,00	0,00	0,00	0,00	0,00	0,00
Administração	0,00	0,00	0,00	0,00	0,00	0,00	0,00	0,00	0,00	0,00	0,00
Administração Geral	0,00	0,00	0,00	0,00	0,00	0,00	0,00	0,00	0,00	0,00	0,00
Administração Financeira	0,00	0,00	0,00	0,00	0,00	0,00	0,00	0,00	0,00	0,00	0,00
Assistência Social	0,00	0,00	0,00	0,00	0,00	0,00	0,00	0,00	0,00	0,00	0,00
Assistência Comunitária	0,00	0,00	0,00	0,00	0,00	0,00	0,00	0,00	0,00	0,00	0,00
Direitos Individuais, Colet. e Difusos	0,00	0,00	0,00	0,00	0,00	0,00	0,00	0,00	0,00	0,00	0,00
Saúde	0,00	0,00	0,00	0,00	0,00	0,00	0,00	0,00	0,00	0,00	0,00
Administração Geral	0,00	0,00	0,00	0,00	0,00	0,00	0,00	0,00	0,00	0,00	0,00
Atenção Básica	0,00	0,00	0,00	0,00	0,00	0,00	0,00	0,00	0,00	0,00	0,00
Assistência Hospitalar e Ambulatorial	0,00	0,00	0,00	0,00	0,00	0,00	0,00	0,00	0,00	0,00	0,00
Vigilância Sanitária	0,00	0,00	0,00	0,00	0,00	0,00	0,00	0,00	0,00	0,00	0,00
Vigilância Epidemiológica	0,00	0,00	0,00	0,00	0,00	0,00	0,00	0,00	0,00	0,00	0,00
Recursos Hídricos	0,00	0,00	0,00	0,00	0,00	0,00	0,00	0,00	0,00	0,00	0,00
Educação	0,00	0,00	0,00	0,00	0,00	0,00	0,00	0,00	0,00	0,00	0,00
Alimentação e Nutrição	0,00	0,00	0,00	0,00	0,00	0,00	0,00	0,00	0,00	0,00	0,00
Ensino Fundamental	0,00	0,00	0,00	0,00	0,00	0,00	0,00	0,00	0,00	0,00	0,00
Educação Infantil	0,00	0,00	0,00	0,00	0,00	0,00	0,00	0,00	0,00	0,00	0,00
Educação de Jovens e Adultos	0,00	0,00	0,00	0,00	0,00	0,00	0,00	0,00	0,00	0,00	0,00
Educação Básica	0,00	0,00	0,00	0,00	0,00	0,00	0,00	0,00	0,00	0,00	0,00
Cultura	0,00	0,00	0,00	0,00	0,00	0,00	0,00	0,00	0,00	0,00	0,00
Difusão Cultural	0,00	0,00	0,00	0,00	0,00	0,00	0,00	0,00	0,00	0,00	0,00



Prefeitura Municipal de Ibiara
RELATÓRIO RESUMIDO DA EXECUÇÃO ORÇAMENTÁRIA
DEMONSTRATIVO DA EXECUÇÃO DAS DESPESAS POR FUNÇÃO/SUBFUNÇÃO
ORÇAMENTO FISCAL E DA SEGURIDADE SOCIAL
JANEIRO A ABRIL DE 2021/BIMESTRE MARÇO-ABRIL

RREO - Anexo II (LRF, Art. 52, inciso II, alínea "c")

R\$ 1,00

FUNÇÃO/SUBFUNÇÃO	DOTAÇÃO INICIA	DOTAÇÃO ATUALIZADA (a)	DESPESAS EMPENHADAS			SALDO (c) = (a - b)	DESPESAS LIQUIDADAS			SALDO (e) = (a - d)	INSCRITAS EM RESTOS A PAGAR NÃO PROCESSADOS (f)
			No Bimestre	Até o Bimestre	%		No Bimestre	Até o Bimestre	%		
				(b)	(b / total b)			(d)	(d / total d)		
DESPESAS (INTRA-ORÇAMENTÁRIAS) (II)	0,00	0,00	0,00	0,00	0,00	0,00	0,00	0,00	0,00	0,00	0,00
Direitos da Cidadania	0,00	0,00	0,00	0,00	0,00	0,00	0,00	0,00	0,00	0,00	0,00
Direitos Individuais, Colet. e Difusos	0,00	0,00	0,00	0,00	0,00	0,00	0,00	0,00	0,00	0,00	0,00
Infra-Estrutura Urbana	0,00	0,00	0,00	0,00	0,00	0,00	0,00	0,00	0,00	0,00	0,00
Urbanismo	0,00	0,00	0,00	0,00	0,00	0,00	0,00	0,00	0,00	0,00	0,00
Infra-Estrutura Urbana	0,00	0,00	0,00	0,00	0,00	0,00	0,00	0,00	0,00	0,00	0,00
Serviços Urbanos	0,00	0,00	0,00	0,00	0,00	0,00	0,00	0,00	0,00	0,00	0,00
Transportes Especiais	0,00	0,00	0,00	0,00	0,00	0,00	0,00	0,00	0,00	0,00	0,00
Saneamento	0,00	0,00	0,00	0,00	0,00	0,00	0,00	0,00	0,00	0,00	0,00
Administração Geral	0,00	0,00	0,00	0,00	0,00	0,00	0,00	0,00	0,00	0,00	0,00
Saneamento Básico Rural	0,00	0,00	0,00	0,00	0,00	0,00	0,00	0,00	0,00	0,00	0,00
Saneamento Básico Urbano	0,00	0,00	0,00	0,00	0,00	0,00	0,00	0,00	0,00	0,00	0,00
Gestão Ambiental	0,00	0,00	0,00	0,00	0,00	0,00	0,00	0,00	0,00	0,00	0,00
Vigilância Sanitária	0,00	0,00	0,00	0,00	0,00	0,00	0,00	0,00	0,00	0,00	0,00
Preservação e Conservação Ambiental	0,00	0,00	0,00	0,00	0,00	0,00	0,00	0,00	0,00	0,00	0,00
Recursos Hídricos	0,00	0,00	0,00	0,00	0,00	0,00	0,00	0,00	0,00	0,00	0,00
Agricultura	0,00	0,00	0,00	0,00	0,00	0,00	0,00	0,00	0,00	0,00	0,00
Abastecimento	0,00	0,00	0,00	0,00	0,00	0,00	0,00	0,00	0,00	0,00	0,00
Extensão Rural	0,00	0,00	0,00	0,00	0,00	0,00	0,00	0,00	0,00	0,00	0,00
Comércio e Serviços	0,00	0,00	0,00	0,00	0,00	0,00	0,00	0,00	0,00	0,00	0,00
Turismo	0,00	0,00	0,00	0,00	0,00	0,00	0,00	0,00	0,00	0,00	0,00
Energia	0,00	0,00	0,00	0,00	0,00	0,00	0,00	0,00	0,00	0,00	0,00
Conservação de Energia	0,00	0,00	0,00	0,00	0,00	0,00	0,00	0,00	0,00	0,00	0,00
Energia Elétrica	0,00	0,00	0,00	0,00	0,00	0,00	0,00	0,00	0,00	0,00	0,00
Transporte	0,00	0,00	0,00	0,00	0,00	0,00	0,00	0,00	0,00	0,00	0,00
Serviços Urbanos	0,00	0,00	0,00	0,00	0,00	0,00	0,00	0,00	0,00	0,00	0,00
Transporte Rodoviário	0,00	0,00	0,00	0,00	0,00	0,00	0,00	0,00	0,00	0,00	0,00
Desporto e Lazer	0,00	0,00	0,00	0,00	0,00	0,00	0,00	0,00	0,00	0,00	0,00
Desporto Comunitário	0,00	0,00	0,00	0,00	0,00	0,00	0,00	0,00	0,00	0,00	0,00
Lazer	0,00	0,00	0,00	0,00	0,00	0,00	0,00	0,00	0,00	0,00	0,00




Prefeitura Municipal de Ibiara
RELATÓRIO RESUMIDO DA EXECUÇÃO ORÇAMENTÁRIA
DEMONSTRATIVO DA EXECUÇÃO DAS DESPESAS POR FUNÇÃO/SUBFUNÇÃO
ORÇAMENTO FISCAL E DA SEGURIDADE SOCIAL
JANEIRO A ABRIL DE 2021/BIMESTRE MARÇO-ABRIL

RREO - Anexo II (LRF, Art. 52, inciso II, alínea "c")

R\$ 1,00

FUNÇÃO/SUBFUNÇÃO	DOTAÇÃO INICIA	DOTAÇÃO ATUALIZADA (a)	DESPESAS EMPENHADAS			SALDO (c) = (a - b)	DESPESAS LIQUIDADAS			SALDO (e) = (a - d)	INSCRITAS EM RESTOS A PAGAR NÃO PROCESSADOS (f)
			No Bimestre	Até o Bimestre	%		No Bimestre	Até o Bimestre	%		
				(b)	(b / total b)			(d)	(d / total d)		
DESPESAS (INTRA-ORÇAMENTÁRIAS) (II)	0,00	0,00	0,00	0,00	0,00	0,00	0,00	0,00	0,00	0,00	0,00
Encargos Especiais	0,00	0,00	0,00	0,00	0,00	0,00	0,00	0,00	0,00	0,00	0,00
Administração Geral	0,00	0,00	0,00	0,00	0,00	0,00	0,00	0,00	0,00	0,00	0,00
Refinanciamento da Dívida Interna	0,00	0,00	0,00	0,00	0,00	0,00	0,00	0,00	0,00	0,00	0,00
Serviço da Dívida Interna	0,00	0,00	0,00	0,00	0,00	0,00	0,00	0,00	0,00	0,00	0,00
Outros Encargos Especiais	0,00	0,00	0,00	0,00	0,00	0,00	0,00	0,00	0,00	0,00	0,00
TOTAL (III)=(I+II)	29.792.422,00	29.792.422,00	3.649.742,41	6.488.978,48	100,00	23.303.443,52	3.646.742,41	6.482.978,48	100,00	23.309.443,52	0,00

FONTE: Sistema PublicSoft Contabilidade - Secretaria Municipal da Fazenda - em 31 de maio de 2021 as 10:50:55


CENTRO DE SERVIÇOS
CONTABEIS JANUSA SOTERO
LTDA
Janusa Cristina G.Sotero -Diretora
CT CRC-PB 5.481

FRANCISCO NENIVALDO DE
SOUSA
PREFEITO



DIÁRIO OFICIAL

IBIARA – PB

ATOS DO EXECUTIVO

Ibiara-PB, em 25 de maio de 2021



Prefeitura Municipal de Ibiara
RELATÓRIO RESUMIDO DA EXECUÇÃO ORÇAMENTÁRIA
DEMONSTRATIVO DA RECEITA CORRENTE LÍQUIDA
ORÇAMENTO FISCAL E DA SEGURIDADE SOCIAL
JANEIRO A ABRIL DE 2021/BIMESTRE MARÇO-ABRIL

RREO – ANEXO III (LRF, Art. 53, inciso I)

R\$ 1,00

Especificação	EVOLUÇÃO DA RECEITA REALIZADA NOS ÚLTIMOS 12 MESES												Total (últimos 12 meses)	Previsão Atualizada - 2021
	Mai/20	Jun/20	Jul/20	Ago/20	Set/20	Out/20	Nov/20	Dez/20	Jan/21	Fev/21	Mar/21	Abr/21		
RECEITAS CORRENTES (I)	1.314.336,06	1.495.595,89	2.523.402,46	1.389.570,77	1.549.900,48	1.483.252,36	1.641.132,87	2.567.219,73	2.049.213,49	1.683.103,52	1.898.731,66	1.848.223,32	21.443.682,61	20.344.872,00
Impostos, Taxas e Contribuições de Melhoria	25.820,31	28.731,77	30.303,45	24.505,70	30.915,91	32.979,59	13.640,45	56.749,38	50.334,09	33.669,87	44.545,55	35.760,96	407.957,03	404.190,00
IPTU	0,00	0,00	0,00	0,00	0,00	0,00	0,00	0,00	15.364,39	273,44	0,00	0,00	15.637,83	11.990,00
ISS	8.059,92	7.917,86	8.558,74	11.763,57	9.489,62	9.933,06	12.104,72	9.269,01	13.343,16	11.007,35	18.413,94	13.872,38	133.733,33	140.500,00
ITBI	275,00	275,00	170,00	125,00	0,00	0,00	0,00	381,75	920,00	0,00	240,00	1.240,00	3.626,75	3.750,00
IRRF	17.485,39	20.538,91	21.574,71	12.617,13	21.426,29	23.046,53	1.535,73	47.098,62	18.616,14	20.352,39	24.321,61	20.648,58	249.262,03	239.450,00
Outros Impostos, Taxas e Contribuições de Melhorias	0,00	0,00	0,00	0,00	0,00	0,00	0,00	0,00	2.090,40	2.036,69	1.570,00	0,00	5.697,09	8.500,00
Contribuições	22.097,33	0,00	21.837,69	0,00	0,00	0,00	0,00	132.978,15	25.907,87	23.906,00	44.440,24	0,00	271.167,28	225.400,00
Receita Patrimonial	574,55	435,60	545,86	246,26	117,10	145,62	112,73	131,46	384,40	106,71	7.923,44	4.457,06	15.180,79	19.188,00
Rendimentos de Aplicação Financeira	574,55	435,60	545,86	246,26	117,10	145,62	112,73	131,46	384,40	106,71	7.923,44	4.457,06	15.180,79	18.511,00
Outras Receitas Patrimoniais	0,00	0,00	0,00	0,00	0,00	0,00	0,00	0,00	0,00	0,00	0,00	0,00	0,00	677,00
Receita Agropecuária	0,00	0,00	0,00	0,00	0,00	0,00	0,00	0,00	0,00	0,00	0,00	0,00	0,00	0,00
Receita Industrial	0,00	0,00	0,00	0,00	0,00	0,00	0,00	0,00	0,00	0,00	0,00	0,00	0,00	0,00
Receita de Serviços	0,00	0,00	0,00	0,00	0,00	0,00	0,00	0,00	0,00	0,00	0,00	0,00	0,00	5.200,00
Transferências Correntes	1.260.352,30	1.460.457,80	2.468.844,47	1.363.398,52	1.518.867,47	1.450.127,15	1.623.118,82	2.377.360,74	1.938.349,23	1.595.735,34	1.725.216,14	1.734.183,70	20.516.011,68	19.572.659,00
Cota-Parte do FPM	661.871,83	538.799,18	928.834,68	590.018,18	475.264,83	639.514,63	847.628,19	1.263.879,11	921.791,75	1.208.235,27	809.854,71	846.641,75	9.732.334,11	9.813.100,00
Cota-Parte do ICMS	99.626,16	127.564,46	125.776,99	121.132,83	183.409,83	155.121,70	139.137,18	213.246,88	178.215,90	141.717,57	191.148,48	145.790,32	1.821.888,30	1.729.300,00
Cota-Parte do IPVA	2.607,14	8.590,72	11.500,28	11.689,36	9.526,49	10.497,54	7.209,81	6.990,15	6.269,69	8.884,23	7.720,69	8.734,85	100.220,95	110.660,00
Cota-Parte do ITR	0,00	6,17	0,00	97,08	371,05	949,93	18,34	5,95	12,30	12,14	24,86	0,00	1.497,82	1.140,00
Transferências da LC 87/1996	0,00	0,00	0,00	0,00	0,00	0,00	0,00	1.908,76	0,00	0,00	0,00	0,00	1.908,76	1.600,00
Transferências da LC 61/1989	15,19	92,87	60,58	69,65	81,18	97,52	94,43	118,98	108,22	90,30	95,44	108,15	1.032,51	3.140,00
Transferências do FUNDEB	203.259,89	204.823,85	206.670,06	210.430,20	234.187,36	241.034,37	275.601,93	333.416,23	616.166,16	54.976,06	302.337,89	363.995,74	3.246.899,74	3.013.400,00
Outras Transferências Correntes	292.972,09	580.580,55	1.196.001,88	429.961,22	616.026,73	402.911,46	353.428,94	557.794,68	215.785,21	181.819,77	414.034,07	368.912,89	5.610.229,49	4.900.319,00
Outras Receitas Correntes	5.491,57	5.970,72	1.870,99	1.420,29	0,00	0,00	4.260,87	0,00	34.237,90	29.685,60	76.606,29	73.821,60	233.365,83	118.235,00
DEDUÇÕES (II)	152.299,57	133.272,68	135.665,14	142.249,55	131.809,10	159.117,19	197.356,71	220.329,30	220.003,97	269.992,96	200.205,56	198.486,36	2.160.788,09	2.175.168,00
Contrib. do Servidor para o Plano de Previdência	0,00	0,00	0,00	0,00	0,00	0,00	0,00	0,00	0,00	0,00	0,00	0,00	0,00	0,00
Compensação Financ. entre Regimes Previdência	0,00	0,00	0,00	0,00	0,00	0,00	0,00	0,00	0,00	0,00	0,00	0,00	0,00	0,00
Dedução de Receita para Formação do FUNDEB	152.299,57	133.272,68	135.665,14	142.249,55	131.809,10	159.117,19	197.356,71	220.329,30	220.003,97	269.992,96	200.205,56	198.486,36	2.160.788,09	2.175.168,00
RECEITA CORRENTE LÍQUIDA (III) = (I - II)	1.162.036,49	1.362.323,21	2.387.737,32	1.247.321,22	1.418.091,38	1.324.135,17	1.443.776,16	2.346.890,43	1.829.209,52	1.413.110,56	1.698.526,10	1.649.736,96	19.282.894,52	18.169.704,00



Prefeitura Municipal de Ibiara
RELATÓRIO RESUMIDO DA EXECUÇÃO ORÇAMENTÁRIA
DEMONSTRATIVO DA RECEITA CORRENTE LÍQUIDA
ORÇAMENTO FISCAL E DA SEGURIDADE SOCIAL
JANEIRO A ABRIL DE 2021/BIMESTRE MARÇO-ABRIL

RREO – ANEXO III (LRF, Art. 53, inciso I)

R\$ 1,00

Especificação	EVOLUÇÃO DA RECEITA REALIZADA NOS ÚLTIMOS 12 MESES												Total (últimos 12 meses)	Previsão Atualizada - 2021	
	Mai/20	Jun/20	Jul/20	Ago/20	Set/20	Out/20	Nov/20	Dez/20	Jan/21	Fev/21	Mar/21	Abr/21			
(-) Transferências obrigatórias da União relativas às emendas individuais (art. 166-A, § 1º, da CF) (IV)	0,00	0,00	0,00	0,00	0,00	0,00	0,00	0,00	0,00	0,00	0,00	0,00	0,00	0,00	0,00
RECEITA CORRENTE LÍQUIDA AJUSTADA PARA CÁLCULO DOS LIMITES DE ENDIVIDAMENTO (V) = (III - IV)	1.162.036,49	1.362.323,21	2.387.737,32	1.247.321,22	1.418.091,38	1.324.135,17	1.443.776,16	2.346.890,43	1.829.209,52	1.413.110,56	1.698.526,10	1.649.736,96	19.282.894,52	18.169.704,00	
(-) Transferências obrigatórias da União relativas às emendas de bancada (art. 166, § 16, da CF) (VI)	0,00	0,00	0,00	0,00	0,00	0,00	0,00	0,00	0,00	0,00	0,00	0,00	0,00	0,00	0,00
RECEITA CORRENTE LÍQUIDA AJUSTADA PARA CÁLCULO DOS LIMITES DA DESPESA COM PESSOAL (VII) = (V - VI)	1.162.036,49	1.362.323,21	2.387.737,32	1.247.321,22	1.418.091,38	1.324.135,17	1.443.776,16	2.346.890,43	1.829.209,52	1.413.110,56	1.698.526,10	1.649.736,96	19.282.894,52	18.169.704,00	

FONTE: Sistema PublicSoft Contabilidade - Secretaria Municipal da Fazenda - em 31 de maio de 2021 as 10:51:24

CENTRO DE SERVIÇOS
CONTÁBEIS JANUSA SOTERO
LTDA

Janusa Cristina G.Sotero -Diretora
CT CRC-PB 5.481

FRANCISCO NENIVALDO DE
SOUSA
PREFEITO



DIÁRIO OFICIAL

IBIARA - PB

ATOS DO EXECUTIVO

Ibiara-PB, em 25 de maio de 2021



Prefeitura Municipal de Ibiara
RELATÓRIO RESUMIDO DA EXECUÇÃO ORÇAMENTÁRIA
DEMONSTRATIVO DAS RECEITAS E DESPESAS PREVIDENCIÁRIAS E DAS RECEITAS E DESPESAS ASSOCIADAS ÀS PENSÕES E INATIVOS MILITARES
ORÇAMENTO FISCAL E DA SEGURIDADE SOCIAL
JANEIRO A ABRIL DE 2021/BIMESTRE MARÇO-ABRIL

RREO - Anexo 4 (LRF, Art. 53, inciso II)

Em Reais

REGIME PRÓPRIO DE PREVIDÊNCIA DOS SERVIDORES - RPPS

FUNDO EM CAPITALIZAÇÃO (PLANO PREVIDENCIÁRIO)

RECEITAS PREVIDENCIÁRIAS - RPPS (FUNDO EM CAPITALIZAÇÃO)	PREVISÃO ATUALIZADA (a)	RECEITAS REALIZADAS Até Bimestre (b)
RECEITAS CORRENTES (I)	0,00	0,00
Receita de Contribuições dos Segurados	0,00	0,00
Ativo	0,00	0,00
Inativo	0,00	0,00
Pensionista	0,00	0,00
Receita de Contribuições Patronais	0,00	0,00
Ativo	0,00	0,00
Inativo	0,00	0,00
Pensionista	0,00	0,00
Receita Patrimonial	0,00	0,00
Receitas Imobiliárias	0,00	0,00
Receitas de Valores Mobiliários	0,00	0,00
Outras Receitas Patrimoniais	0,00	0,00
Receita Serviços	0,00	0,00
Outras Receitas Correntes	0,00	0,00
Compensação Previdenciária entre os Regimes	0,00	0,00
Aportes Periódicos para Amortização de Déficit Atuarial do RPPS (II)'	0,00	0,00
Demais Receitas Correntes	0,00	0,00
RECEITAS DE CAPITAL (III)	0,00	0,00
Alienação de Bens, Direitos e Ativos	0,00	0,00
Amortização de Empréstimos	0,00	0,00

Outras Receitas de Capital		0,00	0,00
TOTAL DAS RECEITAS DO FUNDO EM CAPITALIZAÇÃO - (IV) = (I + III - II)		0,00	0,00

DESPESAS PREVIDENCIÁRIAS - RPPS (FUNDO EM CAPITALIZAÇÃO)	DOTAÇÃO ATUALIZADA (c)	DESPESAS EMPENHADAS Até Bimestre (d)	DESPESAS LIQUIDADAS Até Bimestre (e)	DESPESAS PAGAS Até Bimestre (f)	INSCRITAS EM RESTOS A PAGAR NÃO PROCESSADOS No Exercício (g)
Benefícios	0,00	0,00	0,00	0,00	0,00
Aposentadorias	0,00	0,00	0,00	0,00	0,00
Pensões por Morte	0,00	0,00	0,00	0,00	0,00
Outras Despesas Previdenciárias	0,00	0,00	0,00	0,00	0,00
Compensações Previdenciárias do RPPS para o RGPS	0,00	0,00	0,00	0,00	0,00
Demais Despesas Previdenciárias	0,00	0,00	0,00	0,00	0,00
TOTAL DAS DESPESAS DO FUNDO EM CAPITALIZAÇÃO (V)	0,00	0,00	0,00	0,00	0,00
RESULTADO PREVIDENCIÁRIO - FUNDO EM CAPITALIZAÇÃO (VI) = (IV - V)2	0,00	0,00	0,00	0,00	0,00

RECURSOS RPPS ARRECADADOS EM EXERCÍCIOS ANTERIORES	PREVISÃO ORÇAMENTÁRIA
VALOR	0,00

RESERVA ORÇAMENTÁRIA DO RPPS	PREVISÃO ORÇAMENTÁRIA
VALOR	0,00

APORTES DE RECURSOS PARA O FUNDO EM CAPITALIZAÇÃO DO RPPS	APORTES REALIZADOS
Plano de Amortização - Contribuição Patronal Suplementar	0,00
Plano de Amortização - Aporte Periódico de Valores Predefinidos	0,00
Outros Aportes para o RPPS	0,00
Recursos para Cobertura de Déficit Financeiro	0,00

BENS E DIREITOS DO RPPS (FUNDO EM CAPITALIZAÇÃO)	SALDO ATUAL
Caixa e Equivalentes de Caixa	0,00
Investimentos e Aplicações	0,00
Outros Bens e Direitos	0,00

FUNDO EM REPARTIÇÃO (PLANO FINANCEIRO)		
RECEITAS PREVIDENCIÁRIAS - RPPS (FUNDO EM REPARTIÇÃO)	PREVISÃO ATUALIZADA (a)	RECEITAS REALIZADAS Até o Bimestre (b)
RECEITAS CORRENTES (VII)	0,00	0,00

Receita de Contribuições dos Segurados	0,00	0,00
Ativo	0,00	0,00
Inativo	0,00	0,00
Pensionista	0,00	0,00
Receita de Contribuições Patronais	0,00	0,00
Ativo	0,00	0,00
Inativo	0,00	0,00
Pensionista	0,00	0,00
Receita Patrimonial	0,00	0,00
Receitas Imobiliárias	0,00	0,00
Receitas de Valores Mobiliários	0,00	0,00
Outras Receitas Patrimoniais	0,00	0,00
Receita de Serviços	0,00	0,00
Outras Receitas Correntes	0,00	0,00
Compensação Previdenciária do RGPS para o RPPS	0,00	0,00
Demais Receitas Correntes	0,00	0,00
RECEITAS DE CAPITAL (VIII)	0,00	0,00
Alienação de Bens, Direitos e Ativos	0,00	0,00
Amortização de Empréstimos	0,00	0,00
Outras Receitas de Capital	0,00	0,00
TOTAL DAS RECEITAS PREVIDENCIÁRIAS RPPS - (IX) = (VII + VIII)	0,00	0,00

DESPESAS PREVIDENCIÁRIAS - RPPS (FUNDO EM REPARTIÇÃO)	DOTAÇÃO ATUALIZADA (c)	DESPESAS EMPENHADAS Até o Bimestre (d)	DESPESAS LIQUIDADAS Até o Bimestre (e)	DESPESAS PAGAS Até o Bimestre (f)	INSCRITAS EM RESTOS A PAGAR NÃO PROCESSADOS No Exercício (g)
Benefícios	0,00	0,00	0,00	0,00	0,00
Aposentadorias	0,00	0,00	0,00	0,00	0,00
Pensões	0,00	0,00	0,00	0,00	0,00
Outras Despesas Previdenciárias	0,00	0,00	0,00	0,00	0,00
Compensação Previdenciária entre os regimes	0,00	0,00	0,00	0,00	0,00
Demais Despesas Previdenciárias	0,00	0,00	0,00	0,00	0,00
TOTAL DAS DESPESAS PREVIDENCIÁRIAS RPPS (X)	0,00	0,00	0,00	0,00	0,00
RESULTADO PREVIDENCIÁRIO (XI) = (IX - X)2	0,00	0,00	0,00	0,00	0,00

APORTES DE RECURSOS PARA O FUNDO EM REPARTIÇÃO DO RPPS	APORTES REALIZADOS
Recursos para Cobertura de Insuficiências Financeiras	0,00
Recursos para Formação de Reserva	0,00

ADMINISTRAÇÃO DO REGIME PRÓPRIO DE PREVIDÊNCIA DOS SERVIDORES - RPPS		
RECEITAS DA ADMINISTRAÇÃO - RPPS	PREVISÃO ATUALIZADA (a)	RECEITAS REALIZADAS Até o Bimestre (b)
RECEITAS CORRENTES	0,00	0,00
TOTAL DAS RECEITAS DA ADMINISTRAÇÃO RPPS - (XII)	0,00	0,00


DESPESAS DA ADMINISTRAÇÃO - RPPS	DOTAÇÃO ATUALIZADA (c)	DESPESAS EMPENHADAS Até o Bimestre (d)	DESPESAS LIQUIDADAS Até o Bimestre (e)	DESPESAS LIQUIDADAS Até o Bimestre (f)	INSCRITAS EM RESTOS A PAGAR NÃO PROCESSADOS No Exercício (g)
DESPESAS CORRENTES (XIII)	0,00	0,00	0,00	0,00	0,00
Pessoal e Encargos Sociais	0,00	0,00	0,00	0,00	0,00
Demais Despesas Correntes	0,00	0,00	0,00	0,00	0,00
DESPESAS DE CAPITAL (XIV)	0,00	0,00	0,00	0,00	0,00
TOTAL DAS DESPESAS DA ADMINISTRAÇÃO RPPS (XV) = (XIII + XIV)	0,00	0,00	0,00	0,00	0,00
RESULTADO DA ADMINISTRAÇÃO RPPS (XVI) = (XII - XV)	0,00	0,00	0,00	0,00	

BENEFÍCIOS PREVIDENCIÁRIOS MANTIDOS PELO TESOIRO

RECEITAS PREVIDENCIÁRIAS (BENEFÍCIOS MANTIDOS PELO TESOIRO)	PREVISÃO ATUALIZADA (a)	RECEITAS REALIZADAS Até o Bimestre (b)
Contribuições dos Servidores	0,00	0,00
Demais Receitas Previdenciárias	0,00	0,00
TOTAL DAS RECEITAS (BENEFÍCIOS MANTIDOS PELO TESOIRO) (XVII)	0,00	0,00

DESPESAS PREVIDENCIÁRIAS (BENEFÍCIOS MANTIDOS PELO TESOIRO)	DOTAÇÃO ATUALIZADA (c)	DESPESAS EMPENHADAS Até o Bimestre (d)	DESPESAS LIQUIDADAS Até o Bimestre (e)	DESPESAS LIQUIDADAS Até o Bimestre (f)	INSCRITAS EM RESTOS A PAGAR NÃO PROCESSADOS No Exercício (g)
Aposentadorias	0,00	0,00	0,00	0,00	0,00
Pensões	0,00	0,00	0,00	0,00	0,00
Outras Despesas Previdenciárias	0,00	0,00	0,00	0,00	0,00
TOTAL DAS DESPESAS (BENEFÍCIOS MANTIDOS PELO TESOIRO) (XVIII)	0,00	0,00	0,00	0,00	0,00
RESULTADO DOS BENEFÍCIOS MANTIDOS PELO TESOIRO (XIX) = (XVII - XVIII)2N	0,00	0,00	0,00	0,00	

FONTE: Sistema PublicSoft Contabilidade - Secretaria Municipal da Fazenda - em 31 de maio de 2021 as 10:51:59


 CENTRO DE SERVIÇOS
 CONTABEIS JANUSA SOTERO
 LTDA
 Janusa Cristina G.Sotero -Diretora
 CT CRC-PB 5.481

FRANCISCO NENIVALDO DE
 SOUSA
 PREFEITO



DIÁRIO OFICIAL

IBIARA - PB

ATOS DO EXECUTIVO

Ibiara-PB, em 25 de maio de 2021



Prefeitura Municipal de Ibiara
RELATÓRIO RESUMIDO DA EXECUÇÃO ORÇAMENTÁRIA
DEMONSTRATIVO DO RESULTADO PRIMÁRIO E NOMINAL
ORÇAMENTO FISCAL E DA SEGURIDADE SOCIAL
JANEIRO A ABRIL DE 2021/BIMESTRE MARÇO-ABRIL

RREO - ANEXO VI (LRF, art 53, inciso III)

R\$ 1,00

ACIMA DA LINHA

RECEITAS PRIMÁRIAS	PREVISÃO ATUALIZADA	Até o Bimestre/2021
		RECEITAS REALIZADAS (a)
RECEITAS CORRENTES (I)	18.176.325,50	6.590.583,14
Impostos, Taxas e Contribuições de Melhoria	404.190,00	164.310,47
IRRF	239.450,00	83.938,72
IPTU	11.990,00	15.637,83
ITBI	3.750,00	2.400,00
ISS	140.500,00	56.636,83
Outras Receitas Tributárias	8.500,00	5.697,09
Contribuições	225.400,00	94.254,11
Receita Patrimonial	19.188,00	12.871,61
Aplicações Financeiras (II)	18.511,00	12.871,61
Outras Receitas Patrimoniais	677,00	0,00
Transferências Correntes	17.404.112,50	6.104.795,56
Cota-Parte do FPM	7.224.000,00	3.029.218,87
Cota-Parte do ITR	912,00	39,46
Transferências da LC 87/1996	1.280,00	0,00
Cota-Parte do ICMS	1.383.440,00	525.497,87
Cota-Parte do IPVA	88.528,00	31.609,46
Transferências da LC 61/1989	2.512,00	402,11
Transferências do FUNDEB	3.013.400,00	1.337.475,85
Outras Transferências Correntes	5.690.040,50	1.180.551,94

Demais Receitas Correntes	123.435,00	214.351,39
Outras Receitas Financeiras (III)	25.323,00	0,00
Receitas Correntes Restantes	98.112,00	214.351,39
RECEITAS PRIMÁRIAS CORRENTES (IV) = (I - II - III)	18.132.491,50	6.577.711,53
RECEITAS DE CAPITAL (V)	11.625.799,00	0,00
Operações de Crédito (VI)	208.668,00	0,00
Alienação de Bens	110.000,00	0,00
Receitas de Alienação de Investimentos Temporários (VIII)	0,00	0,00
Receitas de Alienação de Investimentos Permanentes (IX)	0,00	0,00
Outras Alienações de Bens	110.000,00	0,00
Amortização de Empréstimos (VII)	0,00	0,00
Transferências de Capital	11.307.131,00	0,00
Convênios	0,00	0,00
Outras Transferências de Capital	11.307.131,00	0,00
Outras Receitas de Capital	0,00	0,00
Outras Receitas de Capital Não Primárias (X)	0,00	0,00
Outras Receitas de Capital Primárias	0,00	0,00
RECEITAS PRIMÁRIAS DE CAPITAL (XI) = (V - VI - VII - VIII - IX - X)	11.417.131,00	0,00
RECEITA PRIMÁRIA TOTAL (XII) = (IV + XI)	29.549.622,50	6.577.711,53

DESPESAS PRIMÁRIAS	DOTAÇÃO ATUALIZADA	Até o Bimestre/2021					
		DESPESAS EMPENHADAS	DESPESAS LIQUIDADAS	DESPESAS PAGAS (a)	RESTOS A PAGAR PROCESSADOS PAGOS (b)	RESTOS A PAGAR NÃO PROCESSADOS	
						LIQUIDADOS	PAGOS (c)
DESPESAS CORRENTES (XIII)	17.056.331,51	5.774.433,58	5.768.433,58	5.608.711,97	861.870,19	920,00	920,00
Pessoal e Encargos Sociais	9.907.089,00	3.495.793,96	3.492.793,96	3.565.092,95	158.421,60	0,00	0,00
Juros e Encargos da Dívida (XIV)	12.189,00	8.628,78	8.628,78	8.628,78	0,00	0,00	0,00
Outras Despesas Correntes	7.137.053,51	2.270.010,84	2.267.010,84	2.034.990,24	703.448,59	920,00	920,00
Demais Despesas Correntes	7.137.053,51	2.270.010,84	2.267.010,84	2.034.990,24	703.448,59	920,00	920,00
Transferências Constitucionais e Legais	0,00	0,00	0,00	0,00	0,00	0,00	0,00
DESPESAS PRIMÁRIAS CORRENTES (XV) = (XIII - XIV)	17.044.142,51	5.765.804,80	5.759.804,80	5.600.083,19	861.870,19	920,00	920,00
DESPESAS DE CAPITAL (XVI)	12.551.777,49	714.544,90	714.544,90	626.632,36	560,00	0,00	0,00
Investimentos	12.314.804,49	626.291,30	626.291,30	538.378,76	560,00	0,00	0,00
Inversões Financeiras	14.000,00	0,00	0,00	0,00	0,00	0,00	0,00
Concessão de Empréstimos e Financiamentos (XVII)	0,00	0,00	0,00	0,00	0,00	0,00	0,00
Aquisição de Título de Capital já Integralizado (XVIII)	0,00	0,00	0,00	0,00	0,00	0,00	0,00
Aquisição de Título de Crédito (XIX)	0,00	0,00	0,00	0,00	0,00	0,00	0,00
Demais Inversões Financeiras	14.000,00	0,00	0,00	0,00	0,00	0,00	0,00
Amortização da Dívida (XX)	222.973,00	88.253,60	88.253,60	88.253,60	0,00	0,00	0,00
DESPESAS PRIMÁRIAS DE CAPITAL (XXI) = (XVI - XVII - XVIII - XIX - XX)	12.328.804,49	626.291,30	626.291,30	538.378,76	560,00	0,00	0,00
RESERVA DE CONTINGÊNCIA (XXII)	184.313,00	0,00	0,00	0,00	0,00	0,00	0,00

DESPESA PRIMÁRIA TOTAL (XXIII) = (XV + XXI + XXII)	29.557.260,00	6.392.096,10	6.386.096,10	6.138.461,95	862.430,19	920,00	920,00
--	---------------	--------------	--------------	--------------	------------	--------	--------

RESULTADO PRIMÁRIO - Acima da Linha (XXIV) = [XIIa - (XXIIIa + XXIIIb + XXIIIc)]							(424.100,61)
--	--	--	--	--	--	--	--------------

META FISCAL PARA O RESULTADO PRIMÁRIO	VALOR CORRENTE
Meta fixada no Anexo de Metas Fiscais da LDO para o exercício de referência	0,00

JUROS NOMINAIS	Até o Bimestre/2021
	VALOR INCORRIDO
Juros, Encargos e Variações Monetárias Ativos (XXV)	0,00
Juros, Encargos e Variações Monetárias Passivos (XXVI)	0,00

RESULTADO NOMINAL - Acima da Linha (XXVII) = XXIV + (XXV - XXVI)	(424.100,61)
--	--------------

META FISCAL PARA O RESULTADO NOMINAL	VALOR CORRENTE
Meta fixada no Anexo de Metas Fiscais da LDO para o exercício de referência	0,00

ABAIXO DA LINHA


CÁLCULO DO RESULTADO NOMINAL	SALDO	
	Em 31/Dez/2020	Até o
DÍVIDA CONSOLIDADA - DC (I)	3.800.340,80	3.642.790,72
DEDUÇÕES (II)	136.312,83	452.251,69
Disponibilidade de Caixa	0,00	310.138,70
Disponibilidade de Caixa Bruta	1.202.355,23	875.652,97
(-) Restos a Pagar Processados	1.570.914,59	565.514,27
Demais Haveres Financeiros	136.312,83	142.112,99
DÍVIDA CONSOLIDADA LÍQUIDA (XXXI) = (XXVIII - XXIX)	3.664.027,97	3.190.539,03

RESULTADO NOMINAL - Abaixo da Linha (XXXII) = (XXXIa - XXXIb)	473.488,94
---	------------

AJUSTE METODOLÓGICO	Até o Bimestre/2021
VARIAÇÃO SALDO RPP (XXXIII) = (XXXa - XXXb)	1.005.400,32
RECEITA DE ALIENAÇÃO DE INVESTIMENTOS PERMANENTES (IX)	0,00
PASSIVOS RECONHECIDOS NA DC (XXXIV)	0,00
VARIAÇÃO CAMBIAL (XXXV)	0,00
PAGAMENTO DE PRECATÓRIOS INTEGRANTES DA DC (XXXVI)	0,00
OUTROS AJUSTES (XXXVII)	0,00
RESULTADO NOMINAL AJUSTADO - Abaixo da Linha (XXXVIII) = (XXXII - XXXIII - IX + XXXIV + XXXV - XXXVI + XXXVII)	(531.911,38)
RESULTADO PRIMÁRIO - Abaixo da Linha (XXXIX) = XXXVIII - (XXV - XXVI)	(531.911,38)

INFORMAÇÕES ADICIONAIS	PREVISÃO ORÇAMENTÁRIA
SALDO DE EXERCÍCIOS ANTERIORES	0,00
Recursos arrecadados em exercício anteriores - RPPS	0,00
Superávit financeiro utilizado para abertura e reabertura de créditos adicionais	0,00
RESERVA ORÇAMENTÁRIA DO RPPS	0,00

FONTE: Sistema PublicSoft Contabilidade - Secretaria Municipal da Fazenda - em 31 de maio de 2021 as 10:53:20


CENTRO DE SERVIÇOS
CONTABEIS JANUSA SOTERO
LTDA
Janusa Cristina G.Sotero -Diretora
CT CRC-PB 5.481

FRANCISCO NENIVALDO DE
SOUSA
PREFEITO



Prefeitura Municipal de Ibiara
RELATÓRIO RESUMIDO DA EXECUÇÃO ORÇAMENTÁRIA
DEMONSTRATIVO DOS RESTOS A PAGAR POR PODER E ÓRGÃO
ORÇAMENTO FISCAL E DA SEGURIDADE SOCIAL
JANEIRO A ABRIL DE 2021/BIMESTRE MARÇO-ABRIL

RREO - ANEXO VII (LRF, art. 53, inciso V)

R\$ 1,00

PODER / ÓRGÃO	RESTOS A PAGAR PROCESSADOS E NÃO PROCESSADOS LIQUIDADOS EM EXERCÍCIOS ANTERIORES					RESTOS A PAGAR NÃO PROCESSADOS					Saldo Total L = (e + k)	
	Inscritos		Pagos (c)	Cancelados (d)	Saldo (e = (a + b) - (c + d))	Inscritos		Liquidados (h)	Pagos (i)	Cancelados (j)		Saldo (k = (f + g) - (i + j))
	Em Exercícios Anteriores (a)	Em 31 de Dezembro de 2020 (b)				Em Exercícios Anteriores (f)	Em 31 de Dezembro de 2020 (g)					
RESTOS A PAGAR (EXCETO INTRA - ORÇAMENTÁRIOS)(I)	395.842,83	1.175.071,76	862.430,19	130.370,59	578.113,81	145.232,43	12.670,00	920,00	920,00	0,00	156.982,43	735.096,24
PODER EXECUTIVO	395.842,83	1.175.071,76	862.430,19	130.370,59	578.113,81	145.232,43	12.670,00	920,00	920,00	0,00	156.982,43	735.096,24
Prefeitura Municipal de Ibiara	395.842,83	1.175.071,76	862.430,19	130.370,59	578.113,81	145.232,43	12.670,00	920,00	920,00	0,00	156.982,43	735.096,24
RESTOS A PAGAR (INTRA - ORÇAMENTÁRIOS)(II)	0,00	0,00	0,00	0,00	0,00	0,00	0,00	0,00	0,00	0,00	0,00	0,00
NADA A REGISTRAR	0,00	0,00	0,00	0,00	0,00	0,00	0,00	0,00	0,00	0,00	0,00	0,00
TOTAL (III) = (I + II)	395.842,83	1.175.071,76	862.430,19	130.370,59	578.113,81	145.232,43	12.670,00	920,00	920,00	0,00	156.982,43	735.096,24

FONTE: Sistema PublicSoft Contabilidade - Secretaria Municipal da Fazenda - em 31 de maio de 2021 as 10:53:59

CENTRO DE SERVIÇOS
CONTABEIS JANUSA SOTERO
LTDA
Janusa Cristina G.Sotero -Diretora
CT CRC-PB 5.481

FRANCISCO NENIVALDO DE
SOUSA
PREFEITO

ATOS DO EXECUTIVO



Prefeitura Municipal de Ibiara
RELATÓRIO RESUMIDO DA EXECUÇÃO ORÇAMENTÁRIA
DEMONSTRATIVO DAS RECEITAS E DESPESAS COM MANUTENÇÃO E DESENVOLVIMENTO DO ENSINO - MDE
ORÇAMENTO FISCAL E DA SEGURIDADE SOCIAL
JANEIRO A ABRIL DE 2021/BIMESTRE MARÇO-ABRIL

RREO – Anexo VIII (LDB, Art. 72)

R\$ 1,00

RECEITAS DO ENSINO				
RECEITA RESULTANTE DE IMPOSTOS (caput do art. 212 da Constituição)	PREVISÃO INICIAL	PREVISÃO ATUALIZADA (a)	RECEITAS REALIZADAS	
			Até o Bimestre (b)	% (c) = (b/a) x 100
1-RECEITAS DE IMPOSTOS	395.690,00	399.337,83	158.613,38	39,72
1.1-Receita Resultante do Imposto sobre a Propriedade Predial e Territorial Urbana – IPTU	11.990,00	15.637,83	15.637,83	100,00
1.1.1-IPTU	11.990,00	15.637,83	15.637,83	100,00
1.1.2-Multas, Juros de Mora, Dívida Ativa e Outros Encargos do IPTU	0,00	0,00	0,00	0,00
1.2-Receita Resultante do Imposto sobre Transmissão Inter Vivos – ITBI	3.750,00	3.750,00	2.400,00	64,00
1.2.1-ITBI	3.750,00	3.750,00	2.400,00	64,00
1.2.2-Multas, Juros de Mora, Dívida Ativa e Outros Encargos do ITBI	0,00	0,00	0,00	0,00
1.3-Receita Resultante do Imposto sobre Serviços de Qualquer Natureza – ISS	140.500,00	140.500,00	56.636,83	40,31
1.3.1-ISS	140.500,00	140.500,00	56.636,83	40,31
1.3.2-Multas, Juros de Mora, Dívida Ativa e Outros Encargos do ISS	0,00	0,00	0,00	0,00
1.4-Receita Resultante do Imposto de Renda Retido na Fonte – IRRF	239.450,00	239.450,00	83.938,72	35,05
1.4.1-IRRF	239.450,00	239.450,00	83.938,72	35,05
1.4.2-Multas, Juros de Mora, Dívida Ativa e Outros Encargos do IRRF	0,00	0,00	0,00	0,00
2-RECEITAS DE TRANSFERÊNCIAS CONSTITUCIONAIS E LEGAIS	11.658.940,00	11.658.940,00	4.475.456,62	38,39
2.1-Cota-Parte FPM	9.813.100,00	9.813.100,00	3.786.523,48	40,16
2.1.1-Parcela referente à CF, art. 159, I, alínea b	9.030.000,00	9.030.000,00	3.786.523,48	41,93
2.1.2-Parcela referente à CF, art. 159, I, alínea d	398.800,00	398.800,00	0,00	0,00
2.1.3-Parcela referente à CF, art. 159, I, alínea e	384.300,00	384.300,00	0,00	0,00
2.2-Cota-Parte ICMS	1.729.300,00	1.729.300,00	656.872,27	37,98
2.3-ICMS-Desoneração – L.C. nº87/1996	1.600,00	1.600,00	0,00	0,00
2.4-Cota-Parte IPI-Exportação	3.140,00	3.140,00	402,11	12,81
2.5-Cota-Parte ITR	1.140,00	1.140,00	49,30	4,32
2.6-Cota-Parte IPVA	110.660,00	110.660,00	31.609,46	28,56

2-RECEITAS DE TRANSFERÊNCIAS CONSTITUCIONAIS E LEGAIS	11.658.940,00	11.658.940,00	4.475.456,62	38,39
2.7-Cota-Parte IOF-Ouro	0,00	0,00	0,00	0,00
3- TOTAL DA RECEITA DE IMPOSTOS (1 + 2)	12.054.630,00	12.058.277,83	4.634.070,00	38,43

RECEITAS ADICIONAIS PARA FINANCIAMENTO DO ENSINO	PREVISÃO INICIAL	PREVISÃO ATUALIZADA (a)	RECEITAS REALIZADAS	
			Até o Bimestre (b)	% (c) = (b/a) x 100
4-RECEITA DA APLICAÇÃO FINANCEIRA DE OUTROS RECURSOS DE IMPOSTOS VINCULADOS AO ENSINO	0,00	0,00	0,00	0,00
5-RECEITA DE TRANSFERÊNCIAS DO FNDE	262.746,00	262.746,00	31.415,36	11,96
5.1-Transferências do Salário-Educação	53.427,00	53.427,00	24.177,76	45,25
5.2-Transferências Diretas - PDDE	4.450,00	4.450,00	0,00	0,00
5.3-Transferências Diretas - PNAE	78.604,00	78.604,00	7.237,60	9,21
5.4-Transferências Diretas - PNATE	34.362,00	34.362,00	0,00	0,00
5.5-Outras Transferências do FNDE	91.903,00	91.903,00	0,00	0,00
5.6-Aplicação Financeira dos Recursos do FNDE	0,00	0,00	0,00	0,00
6-RECEITA DE TRANSFERÊNCIAS DE CONVÊNIOS	2.491.551,00	2.491.551,00	0,00	0,00
6.1-Transferências de Convênios	2.491.551,00	2.491.551,00	0,00	0,00
6.2-Aplicação Financeira dos Recursos de Convênios	0,00	0,00	0,00	0,00
7-RECEITA DE OPERAÇÕES DE CRÉDITO	0,00	0,00	0,00	0,00
8-OUTRAS RECEITAS PARA FINANCIAMENTO DO ENSINO	0,00	0,00	0,00	0,00
9- TOTAL DAS RECEITAS ADICIONAIS PARA FINANCIAMENTO DO ENSINO (4 + 5 + 6 + 7 + 8)	2.754.297,00	2.754.297,00	31.415,36	1,14

FUNDEB				
RECEITAS DO FUNDEB	PREVISÃO INICIAL	PREVISÃO ATUALIZADA (a)	RECEITAS REALIZADAS	
			Até o Bimestre (b)	% (b/a) x 100
10-RECEITAS DESTINADAS AO FUNDEB	2.175.168,00	2.175.168,00	888.688,85	41,28
10.1-Cota-Parte FPM Destinada ao FUNDEB – (20,00% de 2.1.1)	1.806.000,00	1.806.000,00	757.304,61	41,93
10.2-Cota-Parte ICMS Destinada ao FUNDEB – (20,00% de 2.2)	345.860,00	345.860,00	131.374,40	37,98
10.3-ICMS-Desoneração Destinada ao FUNDEB – (20,00% de 2.3)	320,00	320,00	0,00	0,00
10.4-Cota-Parte IPI-Exportação Destinada ao FUNDEB – (20,00% de 2.4)	628,00	628,00	0,00	0,00
10.5-Cota-Parte ITR Destinados ao FUNDEB – (20% de 2.5)	228,00	228,00	9,84	4,32
10.6-Cota-Parte IPVA Destinada ao FUNDEB – (20,00% de 2.6)	22.132,00	22.132,00	0,00	0,00
11-RECEITAS RECEBIDAS DO FUNDEB	3.013.400,00	3.013.400,00	1.337.475,85	44,38
11.1-Transferências de Recursos do FUNDEB	2.733.300,00	2.733.300,00	1.164.334,03	42,60
11.2-Complementação da União ao FUNDEB	280.100,00	280.100,00	173.141,82	61,81
11.3-Receita de Aplicação Financeira dos Recursos do FUNDEB	0,00	0,00	0,00	0,00
12- RESULTADO LÍQUIDO DAS TRANSFERÊNCIAS DO FUNDEB (11.1 – 10)	558.132,00	558.132,00	275.645,18	49,39
[SE RESULTADO LÍQUIDO DA TRANSFERÊNCIA (12) > 0] = ACRÉSCIMO RESULTANTE DAS TRANSFERÊNCIAS DO FUNDEB	275.645,18			
[SE RESULTADO LÍQUIDO DA TRANSFERÊNCIA (12) < 0] = DECRÉSCIMO RESULTANTE DAS TRANSFERÊNCIAS DO FUNDEB	0,00			

DESPESAS EMPENHADAS

DESPESAS LIQUIDADAS

DESPESAS DO FUNDEB	DOTAÇÃO INICIAL	DOTAÇÃO ATUALIZADA (d)	Até o Bimestre (e)	% (f)=(e/d)x100	Até o Bimestre (g)	% (h)=(g/d)x100	INSCRITAS EM RESTOS A PAGAR NÃO PROCESSADOS (i)
13-PAGAMENTO DOS PROFISSIONAIS DO MAGISTÉRIO	2.109.982,00	2.160.740,00	995.803,59	78,65	995.803,59	78,65	0,00
13.1-Com Educação Infantil	574.011,00	574.011,00	142.921,31	24,90	142.921,31	24,90	0,00
13.2-Com Ensino Fundamental	1.535.971,00	1.586.729,00	852.882,28	53,75	852.882,28	53,75	0,00
14-OUTRAS DESPESAS	904.278,00	908.567,00	363.035,06	41,41	363.035,06	41,41	0,00
14.1-Com Educação Infantil	31.827,00	31.827,00	0,00	0,00	0,00	0,00	0,00
14.2-Com Ensino Fundamental	872.451,00	876.740,00	363.035,06	41,41	363.035,06	41,41	0,00
15- TOTAL DAS DESPESAS DO FUNDEB (13 + 14)	3.014.260,00	3.069.307,00	1.358.838,65	44,27	1.358.838,65	44,27	0,00

DEDUÇÕES PARA FINS DE LIMITE DO FUNDEB PARA PAGAMENTO DOS PROFISSIONAIS DO MAGISTÉRIO	VALOR
16- RESTOS A PAGAR INSCRITOS NO EXERCÍCIO SEM DISPONIBILIDADE FINANCEIRA DE RECURSOS DO FUNDEB	0,00
16.1 - FUNDEB 60%	0,00
16.2 - FUNDEB 40%	0,00
17- DESPESAS CUSTEADAS COM O SUPERÁVIT FINANCEIRO, DO EXERCÍCIO ANTERIOR, DO FUNDEB	0,00
17.1 - FUNDEB 60%	0,00
17.2 - FUNDEB 40%	0,00
18- TOTAL DAS DEDUÇÕES CONSIDERADAS PARA FINS DE LIMITE DO FUNDEB (16 + 17)	0,00

INDICADORES DO FUNDEB	VALOR
19 - TOTAL DAS DESPESAS DO FUNDEB PARA FINS DE LIMITE (15 - 18)	100,00
19.1 - Mínimo de 60% do FUNDEB na Remuneração do Magistério [1] (13 - (16.1 + 17.1)) / (11) x 100) %	74,45
19.2 - Máximo de 40% em Despesa com MDE, que não Remuneração do Magistério (14 - (16.2 + 17.2)) / (11) x 100) %	27,14
19.3 - Máximo de 5% não Aplicado no Exercício (100 - (19.1 +19.2)) %	(1,59)

CONTROLE DA UTILIZAÇÃO DE RECURSOS NO EXERCÍCIO SUBSEQÜENTE	VALOR
20 – RECURSOS RECEBIDOS DO FUNDEB EM 2020 QUE NÃO FORAM UTILIZADOS	0,00
21 – DESPESAS CUSTEADAS COM O SALDO DO ITEM 20 ATÉ O 1º TRIMESTRE DE 2021(2)	0,00

MANUTENÇÃO E DESENVOLVIMENTO DO ENSINO – DESPESAS CUSTEADAS COM A RECEITA RESULTANTE DE IMPOSTOS E RECURSOS DO FUNDEB							
DESPESAS COM AÇÕES TÍPICAS DE MDE	DOTAÇÃO INICIAL	DOTAÇÃO ATUALIZADA (d)	DESPESAS EMPENHADAS		DESPESAS LIQUIDADAS		INSCRITOS EM RESTOS A PAGAR NÃO PROCESSADOS (i)
			Até o Bimestre (e)	% (f) = (e/d) x 100	Até o Bimestre (g)	% (h) = (g/d) x 100	
22-EDUCAÇÃO INFANTIL	775.856,00	774.856,00	149.392,77	28,29	149.392,77	28,29	0,00
22.1-Creche	180.255,00	179.255,00	6.471,46	3,87	6.471,46	3,87	0,00
22.1.1-Despesas Custeadas com Recursos do FUNDEB	11.847,00	11.847,00	0,00	0,00	0,00	0,00	0,00
22.1.2-Despesas Custeadas com Outros Recursos de Impostos	168.408,00	167.408,00	6.471,46	3,87	6.471,46	3,87	0,00

22-EDUCAÇÃO INFANTIL	775.856,00	774.856,00	149.392,77	28,29	149.392,77	28,29	0,00
22.2-Pré-Escola	595.601,00	595.601,00	142.921,31	24,43	142.921,31	24,43	0,00
22.2.1-Despesas Custeadas com Recursos do FUNDEB	585.075,00	585.075,00	142.921,31	24,43	142.921,31	24,43	0,00
22.2.2-Despesas Custeadas com Outros Recursos de Impostos	10.526,00	10.526,00	0,00	0,00	0,00	0,00	0,00
23-ENSINO FUNDAMENTAL	3.702.467,00	3.750.514,00	1.345.372,19	59,42	1.345.372,19	59,42	0,00
23.1-Despesas Custeadas com Recursos do FUNDEB	2.408.422,00	2.463.469,00	1.215.917,34	49,36	1.215.917,34	49,36	0,00
23.2-Despesas Custeadas com Outros Recursos de Impostos	1.294.045,00	1.287.045,00	129.454,85	10,06	129.454,85	10,06	0,00
24-ENSINO MÉDIO	0,00	0,00	0,00	0,00	0,00	0,00	0,00
25-ENSINO SUPERIOR	0,00	0,00	0,00	0,00	0,00	0,00	0,00
26-ENSINO PROFISSIONAL NÃO INTEGRADO AO ENSINO REGULAR	0,00	0,00	0,00	0,00	0,00	0,00	0,00
27-OUTRAS	0,00	0,00	0,00	0,00	0,00	0,00	0,00
28-TOTAL DAS DESPESAS COM AÇÕES TÍPICAS DE MDE (22 + 23 + 24 + 25 + 26 + 27)	4.478.323,00	4.525.370,00	1.494.764,96	33,03	1.494.764,96	33,03	0,00

DEDUÇÕES CONSIDERADAS PARA FINS DE LIMITE CONSTITUCIONAL	VALOR
29-RESULTADO LÍQUIDO DAS TRANSFERÊNCIAS DO FUNDEB = (12)	275.645,18
30-DESPESAS CUSTEADAS COM A COMPLEMENTAÇÃO DO FUNDEB NO EXERCÍCIO	67.335,64
31-DESPESAS CUSTEADAS COM O SUPERÁVIT FINANCEIRO, DO EXERCÍCIO ANTERIOR, DO FUNDEB	0,00
32-DESPESAS CUSTEADAS COM O SUPERÁVIT FINANCEIRO, DO EXERCÍCIO ANTERIOR, DE OUTROS RECURSOS DE IMPOSTOS	0,00
33-RESTOS A PAGAR INSCRITOS NO EXERCÍCIO SEM DISPONIBILIDADE FINANCEIRA DE RECURSOS DE IMPOSTOS VINCULADOS AO ENSINO (4)	0,00
34-CANCELAMENTO, NO EXERCÍCIO, DE RESTOS A PAGAR INSCRITOS COM DISPONIBILIDADE FINANCEIRA DE RECURSOS DE IMPOSTOS VINCULADOS AO ENSINO = (44 j)	0,00
35-TOTAL DAS DEDUÇÕES CONSIDERADAS PARA FINS DE LIMITE CONSTITUCIONAL (29 + 30 + 31 + 32 + 33 + 34) [6]	342.980,82
36-TOTAL DAS DESPESAS PARA FINS DE LIMITE ((22 + 23) – (35)) [6]	1.151.784,14
37-PERCENTUAL DE APLICAÇÃO EM MDE SOBRE A RECEITA LÍQUIDA DE IMPOSTOS ((36) / (3) x 100) % [6] - LIMITE CONSTITUCIONAL 25% [5]	24,85


OUTRAS INFORMAÇÕES PARA CONTROLE							
OUTRAS DESPESAS CUSTEADAS COM RECEITAS ADICIONAIS PARA FINANCIAMENTO DO ENSINO	DOTAÇÃO INICIAL	DOTAÇÃO ATUALIZADA (d)	DESPESAS EMPENHADAS		DESPESAS LIQUIDADAS		INSCRITOS EM RESTOS A PAGAR NÃO PROCESSADOS (i)
			Até o Bimestre (e)	% (f) = (e/d) x 100	Até o Bimestre (g)	% (h) = (g/d) x 100	
38-DESPESAS CUSTEADAS COM A APLICAÇÃO FINANCEIRA DE OUTROS RECURSOS DE IMPOSTOS VINCULADOS AO ENSINO	0,00	0,00	0,00	0,00	0,00	0,00	0,00
39-DESPESAS CUSTEADAS COM A CONTRIBUIÇÃO SOCIAL DO SALÁRIO-EDUCAÇÃO	53.685,00	58.157,00	21.148,08	36,36	21.148,08	36,36	0,00
40-DESPESAS CUSTEADAS COM OPERAÇÕES DE CRÉDITO	0,00	0,00	0,00	0,00	0,00	0,00	0,00
41-DESPESAS CUSTEADAS COM OUTRAS RECEITAS PARA FINANCIAMENTO DO ENSINO	2.404.632,00	2.353.113,00	63.600,71	2,70	63.600,71	2,70	0,00

42-TOTAL DAS OUTRAS DESPESAS CUSTEADAS COM RECEITAS ADICIONAIS PARA FINANCIAMENTO DO ENSINO (38+ 39 + 40 + 41)	2.458.317,00	2.411.270,00	84.748,79	3,51	84.748,79	3,51	0,00
43-TOTAL GERAL DAS DESPESAS COM EDUCAÇÃO (28 + 42)	6.936.640,00	6.936.640,00	1.579.513,75	22,77	1.579.513,75	22,77	0,00

RESTOS A PAGAR INSCRITOS COM DISPONIBILIDADE FINANCEIRA DE RECURSOS DE IMPOSTOS VINCULADOS AO ENSINO	SALDO ATÉ O BIMESTRE	CANCELADO EM 2021 (j)
44-RESTOS A PAGAR DE DESPESAS COM MDE	301.935,64	18.686,95
44.1-Executadas com Recursos de Impostos Vinculados ao Ensino	0,00	0,00
44.2-Executadas com Recursos do FUNDEB	301.935,64	18.686,95

FLUXO FINANCEIRO DOS RECURSOS DO FUNDEB	FUNDEB	SALÁRIO EDUCAÇÃO
45-DISPONIBILIDADE FINANCEIRA EM 31 DE DEZEMBRO DE 2020	21.363,63	0,00
46-(+) INGRESSO DE RECURSOS ATÉ O BIMESTRE	1.337.475,85	0,00
47-(-) PAGAMENTOS EFETUADOS ATÉ O BIMESTRE	1.416.399,16	0,00
47.1-ORÇAMENTO DO EXERCÍCIO	1.356.953,65	0,00
47.2-RESTOS A PAGAR	59.445,51	0,00
48-(+) RECEITA DE APLICAÇÃO FINANCEIRA DOS RECURSOS ATÉ O BIMESTRE	54,85	0,00
49-(=) DISPONIBILIDADE FINANCEIRA ATÉ O BIMESTRE	(57.504,83)	0,00
50-(+) AJUSTES	0,00	0,00
50.1-RETENÇÕES	0,00	0,00
50.2-CONCILIAÇÃO BANCÁRIA	0,00	0,00
51-(=)SALDO FINANCEIRO CONCILIADO	0,00	0,00

FONTE: Sistema PublicSoft Contabilidade - Secretaria Municipal da Fazenda - em 31 de maio de 2021 as 10:56:29


CENTRO DE SERVIÇOS
CONTABEIS JANUSA SOTERO
LTDA
Janusa Cristina G.Sotero -Diretora
CT CRC-PB 5.481

FRANCISCO NENIVALDO DE
SOUSA
PREFEITO



Prefeitura Municipal de Ibiara

RELATÓRIO RESUMIDO DA EXECUÇÃO ORÇAMENTÁRIA

DEMONSTRATIVO DA RECEITA DE IMPOSTOS LÍQUIDA E DAS DESPESAS PRÓPRIAS COM AÇÕES E SERVIÇOS PÚBLICOS DE SAÚDE

ORÇAMENTO FISCAL E DA SEGURIDADE SOCIAL

JANEIRO A ABRIL DE 2021/BIMESTRE MARÇO-ABRIL

RREO – ANEXO XII (LC 141/2012, art. 35)

R\$ 1,00

RECEITAS PARA APURAÇÃO DA APLICAÇÃO EM AÇÕES E SERVIÇOS PÚBLICOS DE SAÚDE	PREVISÃO INICIAL	PREVISÃO ATUALIZADA (a)	RECEITAS REALIZADAS	
			Até o Bimestre (b)	% (b/a) x 100
RECEITAS DE IMPOSTOS (I)	395.690,00	399.337,83	158.613,38	39,72
Receita Resultante do Imposto Predial e Territorial Urbano - IPTU	11.990,00	15.637,83	15.637,83	100,00
IPTU	11.990,00	15.637,83	15.637,83	100,00
Multas, Juros de Mora, Dívida Ativa e Outros Encargos do IPTU	0,00	0,00	0,00	0,00
Receita Resultante do Imposto sobre Transmissão Inter Vivos - ITBI	3.750,00	3.750,00	2.400,00	64,00
ITBI	3.750,00	3.750,00	2.400,00	64,00
Multas, Juros de Mora, Dívida Ativa e Outros Encargos do ITBI	0,00	0,00	0,00	0,00
Receita Resultante do Imposto sobre Serviços de Qualquer Natureza - ISS	140.500,00	140.500,00	56.636,83	40,31
ISS	140.500,00	140.500,00	56.636,83	40,31
Multas, Juros de Mora, Dívida Ativa e Outros Encargos do ISS	0,00	0,00	0,00	0,00
Receita Resultante do Imposto sobre a Renda e Proventos de Qualquer Natureza Retido na Fonte – IRRF	239.450,00	239.450,00	83.938,72	35,05
RECEITA DE TRANSFERÊNCIAS CONSTITUCIONAIS E LEGAIS (II)	10.875.840,00	10.875.840,00	4.475.456,62	41,15
Cota-Parte ITR	1.140,00	1.140,00	49,30	4,32
Cota-Parte FPM	9.030.000,00	9.030.000,00	3.786.523,48	41,93
Cota-Parte ICMS	1.729.300,00	1.729.300,00	656.872,27	37,98
Cota-Parte IPI-Exportação	3.140,00	3.140,00	402,11	12,81
Cota-Parte IPVA	110.660,00	110.660,00	31.609,46	28,56
Compensações Financeiras Provenientes de Impostos e Transferências Constitucionais	1.600,00	1.600,00	0,00	0,00
Desoneração ICMS - LC 87/1996	1.600,00	1.600,00	0,00	0,00
Outras	0,00	0,00	0,00	0,00
TOTAL DAS RECEITAS RESULTANTES DE IMPOSTOS E TRANSFERÊNCIAS CONSTITUCIONAIS E LEGAIS - (III) = (I) + (II)	11.271.530,00	11.275.177,83	4.634.070,00	41,15

DESPESAS COM AÇÕES E SERVIÇOS PÚBLICOS DE SAÚDE (ASPS) - POR SUBFUNÇÃO E CATEGORIA ECONÔMICA	DOTAÇÃO INICIAL	DOTAÇÃO ATUALIZADA (c)	DESPESAS EMPENHADAS		DESPESAS LIQUIDADAS		DESPESAS PAGAS		Inscritas em Restos a Pagar não Processados (g)
			Até o Bimestre (d)	%(d/c) x 100	Até o Bimestre (e)	(e/c) x 100	Até o Bimestre (f)	(f/c) x 100	
ATENÇÃO BÁSICA (IV)	2.289.808,00	2.246.147,00	710.308,86	33,16	710.308,86	33,16	661.066,88	30,86	31,62
Despesas Correntes	2.128.533,00	2.141.872,00	710.308,86	33,16	710.308,86	33,16	661.066,88	30,86	0,00
Despesas de Capital	161.275,00	104.275,00	0,00	0,00	0,00	0,00	0,00	0,00	0,00
ASSISTÊNCIA HOSPITALAR E AMBULATORIAL (V)	68.927,00	110.908,00	44.478,81	43,22	44.478,81	43,22	37.737,71	36,67	40,10
Despesas Correntes	60.929,00	102.910,00	44.478,81	43,22	44.478,81	43,22	37.737,71	36,67	0,00
Despesas de Capital	7.998,00	7.998,00	0,00	0,00	0,00	0,00	0,00	0,00	0,00
SUPORTE PROFILÁTICO E TERAPÊUTICO (VI)	0,00	0,00	0,00	0,00	0,00	0,00	0,00	0,00	0,00
Despesas Correntes	0,00	0,00	0,00	0,00	0,00	0,00	0,00	0,00	0,00
Despesas de Capital	0,00	0,00	0,00	0,00	0,00	0,00	0,00	0,00	0,00
VIGILÂNCIA SANITÁRIA (VII)	5.550,00	5.550,00	0,00	0,00	0,00	0,00	0,00	0,00	0,00
Despesas Correntes	5.050,00	5.050,00	0,00	0,00	0,00	0,00	0,00	0,00	0,00
Despesas de Capital	500,00	500,00	0,00	0,00	0,00	0,00	0,00	0,00	0,00
VIGILÂNCIA EPIDEMIOLÓGICA (VIII)	8.080,00	8.080,00	0,00	0,00	0,00	0,00	0,00	0,00	0,00
Despesas Correntes	7.080,00	7.080,00	0,00	0,00	0,00	0,00	0,00	0,00	0,00
Despesas de Capital	1.000,00	1.000,00	0,00	0,00	0,00	0,00	0,00	0,00	0,00
ALIMENTAÇÃO E NUTRIÇÃO (IX)	0,00	0,00	0,00	0,00	0,00	0,00	0,00	0,00	0,00
Despesas Correntes	0,00	0,00	0,00	0,00	0,00	0,00	0,00	0,00	0,00
Despesas de Capital	0,00	0,00	0,00	0,00	0,00	0,00	0,00	0,00	0,00
OUTRAS SUBFUNÇÕES (X)	67.710,00	94.435,00	23.008,00	80,94	23.008,00	80,94	23.008,00	80,94	24,36
Despesas Correntes	65.710,00	92.084,00	21.658,00	23,52	21.658,00	23,52	21.658,00	23,52	0,00
Despesas de Capital	2.000,00	2.351,00	1.350,00	57,42	1.350,00	57,42	1.350,00	57,42	0,00
TOTAL (XI) = (IV + V + VI + VII + VIII + IX + X)	2.440.075,00	2.465.120,00	777.795,67	157,33	777.795,67	157,33	721.812,59	148,48	24,36

APURAÇÃO DO CUMPRIMENTO DO LIMITE MÍNIMO PARA APLICAÇÃO EM ASPS	DESPESAS EMPENHADAS (d)	DESPESAS LIQUIDADAS (e)	DESPESAS PAGAS (f)
Total das Despesas com ASPS (XII) = (XI)	777.795,67	777.795,67	721.812,59
(-) Restos a Pagar Não Processados Inscritos Indevidamente no Exercício sem Disponibilidade Financeira (XIII)	0,00	0,00	0,00
(-) Despesas Custeadas com Recursos Vinculados à Parcela do Percentual Mínimo que não foi Aplicada em Exercícios Anteriores (XIV)	0,00	0,00	0,00
(-) Despesas Custeadas com Disponibilidade de Caixa Vinculada aos Restos a Pagar Cancelados (XV)	0,00	0,00	0,00
(=) VALOR APLICADO EM ASPS (XVI) = (XII - XIII - XIV - XV)	777.795,67	777.795,67	721.812,59
Despesa Mínima a ser Aplicada em ASPS (XVII) = (III) x 15% (LC 141/2012)	695.110,50	695.110,50	695.110,50
Despesa Mínima a ser Aplicada em ASPS (XVII) = (III) x % (Lei Orgânica Municipal)	695.110,50	695.110,50	695.110,50
Diferença entre o Valor Aplicado e a Despesa Mínima a ser Aplicada (XVIII) = (XVI (d ou e) - XVII)1	82.685,17	82.685,17	26.702,09
Limite não Cumprido (XIX) = (XVIII) (Quando valor for inferior a zero)	0,00		
PERCENTUAL DA RECEITA DE IMPOSTOS E TRANSFERÊNCIAS CONSTITUCIONAIS E LEGAIS APLICADO EM ASPS (XVI / III)*100 (mínimo de 15% conforme LC nº 141/2012 ou % da Lei Orgânica Municipal)	16,78	16,78	

CONTROLE DO VALOR REFERENTE AO PERCENTUAL MÍNIMO NÃO CUMPRIDO EM EXERCÍCIOS ANTERIORES PARA FINS DE APLICAÇÃO DOS RECURSOS VINCULADOS CONFORME ARTIGOS 25 E 26 DA LC 141/2012	LIMITE NÃO CUMPRIDO				
	Saldo Inicial (no exercício atual) (h)	Despesas Custeadas no Exercício de Referência			Saldo Final (não aplicado) (l) = (h - (i ou j ou k))
		Empenhadas (i)	Liquidadas (j)	Pagas (k)	
Diferença de limite não cumprido em 2020 (saldo final = XIXd)	0,00	0,00	0,00	0,00	0,00
Diferença de limite não cumprido em 2019 (saldo inicial igual ao saldo final do demonstrativo do exercício anterior)	0,00	0,00	0,00	0,00	0,00
Diferença de limite não cumprido em Exercícios Anteriores (saldo inicial igual ao saldo final do demonstrativo do exercício anterior)	0,00	0,00	0,00	0,00	0,00
TOTAL DA DIFERENÇA DE LIMITE NÃO CUMPRIDO EM EXERCÍCIOS ANTERIORES (XX)	0,00	0,00	0,00	0,00	0,00

EXECUÇÃO DE RESTOS A PAGAR											
EXERCÍCIO DO EMPENHO	Valor Mínimo para aplicação em ASPS (m)	Valor Aplicado em ASPS no Exercício (n)	Valor aplicado além do limite mínimo (o)	Total inscrito em RP no exercício (p)	RPNP Inscritos Indevidamente no Exercício sem Disponibilidade	Valor inscrito em RP considerado no Limite (r)	Total de RP pagos (s)	Total de RP a pagar (t)	Total de RP cancelados ou prescritos (u)	Diferença entre o valor aplicado além do limite e o total de RP cancelados (v)	
Empenhos de 2020	0,00	0,00	0,00	0,00	0,00	0,00	0,00	0,00	0,00	0,00	0,00
Empenhos de 2019	0,00	0,00	0,00	0,00	0,00	0,00	0,00	0,00	0,00	0,00	0,00
Empenhos de 2018	0,00	0,00	0,00	0,00	0,00	0,00	0,00	0,00	0,00	0,00	0,00
Empenhos de 2017	0,00	0,00	0,00	0,00	0,00	0,00	0,00	0,00	0,00	0,00	0,00
Empenhos de 2016 e Anteriores	0,00	0,00	0,00	0,00	0,00	0,00	0,00	0,00	0,00	0,00	0,00
TOTAL DOS RESTOS A PAGAR CANCELADOS OU PRESCRITOS ATÉ O FINAL DO EXERCÍCIO ATUAL QUE AFETARAM O CUMPRIMENTO DO LIMITE (XXI)											
TOTAL DOS RESTOS A PAGAR CANCELADOS OU PRESCRITOS ATÉ O FINAL DO EXERCÍCIO ANTERIOR QUE AFETARAM O CUMPRIMENTO DO LIMITE (XXII)											
TOTAL DOS RESTOS A PAGAR CANCELADOS OU PRESCRITOS NO EXERCÍCIO ATUAL QUE AFETARAM O CUMPRIMENTO DO LIMITE (XXIII) = (XXI - XXII) (Artigo 24 § 1º e 2º da LC 141/2012)											


CONTROLE DE RESTOS A PAGAR CANCELADOS OU PRESCRITOS CONSIDERADOS PARA FINS DE APLICAÇÃO DA DISPONIBILIDADE DE CAIXA CONFORME ARTIGO 24§ 1º e 2º DA LC 141/2012	RESTOS A PAGAR CANCELADOS OU PRESCRITOS				
	Saldo Inicial (no exercício atual) (w)	Despesas Custeadas no Exercício de Referência			Saldo Final (não aplicado) (aa) = (w - (x ou y))
		Empenhadas (x)	Liquidadas (y)	Pagas (z)	
Restos a pagar cancelados ou prescritos em 2020 a serem compensados (XXIV) (saldo inicial = XXIII)	0,00	0,00	0,00	0,00	0,00
Restos a pagar cancelados ou prescritos em 2019 a serem compensados (XXV) (saldo inicial igual ao saldo final do demonstrativo do exercício anterior)	0,00	0,00	0,00	0,00	0,00
Restos a pagar cancelados ou prescritos em exercícios anteriores a serem compensados (XXVI) (saldo inicial igual ao saldo final do demonstrativo do exercício anterior)	0,00	0,00	0,00	0,00	0,00
TOTAL DE RESTOS A PAGAR CANCELADOS OU PRESCRITOS A COMPENSAR (XXVII)	0,00	0,00	0,00	0,00	0,00

RECEITAS ADICIONAIS PARA O FINANCIAMENTO DA SAÚDE NÃO COMPUTADAS NO CÁLCULO DO MÍNIMO	PREVISÃO INICIAL	PREVISÃO ATUALIZADA (a)	RECEITAS REALIZADAS	
			Até o Bimestre (b)	% (b/a) x 100
RECEITAS DE TRANSFERÊNCIAS PARA A SAÚDE (XXVIII)	13.565.980,00	13.565.980,00	3.942.503,53	78,50
Proveniente da União	13.283.222,00	13.283.222,00	3.801.472,59	28,62
Proveniente dos Estados	282.758,00	282.758,00	141.030,94	49,88
Proveniente de outros Municípios	0,00	0,00	0,00	
RECEITA DE OPERAÇÕES DE CRÉDITO INTERNAS E EXTERNAS VINCULADAS A SAÚDE (XXIX)	0,00	0,00	0,00	0,00
OUTRAS RECEITAS (XXX)	1.110.760,00	1.110.760,00	0,00	0,00
TOTAL DE RECEITAS ADICIONAIS PARA FINANCIAMENTO DA SAÚDE (XXXI) = (XXVIII + XXIX + XXX)	14.676.740,00	14.676.740,00	3.942.503,53	78,50

DESPESAS COM SAÚDE NÃO COMPUTADAS NO CÁLCULO DO MÍNIMO									
DESPESAS COM SAÚDE POR SUBFUNÇÕES E CATEGORIA ECONÔMICA NÃO COMPUTADAS NO CÁLCULO DO MÍNIMO	DOTAÇÃO INICIAL	DOTAÇÃO ATUALIZADA (c)	DESPESAS EMPENHADAS		DESPESAS LIQUIDADAS		DESPESAS PAGAS		Inscritas em Restos a Pagar não Processados (g)
			Até o Bimestre (d)	%(d/c) x 100	Até o Bimestre (e)	(e/c) x 100	Até o Bimestre (f)	(f/c) x 100	
ATENÇÃO BÁSICA (XXXII)	3.056.010,00	2.808.299,99	899.292,41	64,81	899.292,41	64,81	836.669,57	61,53	0,00
Despesas Correntes	1.943.650,00	1.908.618,00	598.142,09	31,34	598.142,09	31,34	535.519,25	28,06	0,00
Despesas de Capital	1.112.360,00	899.681,99	301.150,32	33,47	301.150,32	33,47	301.150,32	33,47	0,00
ASSISTÊNCIA HOSPITALAR E AMBULATORIAL (XXXIII)	574.983,00	751.268,00	140.835,00	21,92	140.835,00	21,92	116.651,46	18,16	0,00
Despesas Correntes	440.027,00	642.389,00	140.835,00	21,92	140.835,00	21,92	116.651,46	18,16	0,00
Despesas de Capital	134.956,00	108.879,00	0,00	0,00	0,00	0,00	0,00	0,00	0,00
SUORTE PROFILÁTICO E TERAPÊUTICO (XXXIV)	0,00	0,00	0,00	0,00	0,00	0,00	0,00	0,00	0,00
Despesas Correntes	0,00	0,00	0,00	0,00	0,00	0,00	0,00	0,00	0,00
Despesas de Capital	0,00	0,00	0,00	0,00	0,00	0,00	0,00	0,00	0,00
VIGILÂNCIA SANITÁRIA (XXXV)	6.560,00	6.560,00	0,00	0,00	0,00	0,00	0,00	0,00	0,00
Despesas Correntes	6.060,00	6.060,00	0,00	0,00	0,00	0,00	0,00	0,00	0,00
Despesas de Capital	500,00	500,00	0,00	0,00	0,00	0,00	0,00	0,00	0,00
VIGILÂNCIA EPIDEMIOLÓGICA (XXXVI)	89.828,00	71.828,00	0,00	0,00	0,00	0,00	0,00	0,00	0,00
Despesas Correntes	83.446,00	68.446,00	0,00	0,00	0,00	0,00	0,00	0,00	0,00
Despesas de Capital	6.382,00	3.382,00	0,00	0,00	0,00	0,00	0,00	0,00	0,00
ALIMENTAÇÃO E NUTRIÇÃO (XXXVII)	0,00	0,00	0,00	0,00	0,00	0,00	0,00	0,00	0,00
Despesas Correntes	0,00	0,00	0,00	0,00	0,00	0,00	0,00	0,00	0,00
Despesas de Capital	0,00	0,00	0,00	0,00	0,00	0,00	0,00	0,00	0,00
OUTRAS SUBFUNÇÕES (XXXVIII)	1.400.080,00	1.464.460,01	169.043,57	23,01	169.043,57	23,01	169.043,57	23,01	0,00
Despesas Correntes	660.135,00	734.515,01	169.043,57	23,01	169.043,57	23,01	169.043,57	23,01	0,00
Despesas de Capital	739.945,00	729.945,00	0,00	0,00	0,00	0,00	0,00	0,00	0,00
TOTAL DAS DESPESAS NÃO COMPUTADAS NO CÁLCULO DO MÍNIMO (XXXIX) = (XXXII + XXXIII + XXXIV + XXXV + XXXVI + XXXVII + XXXVIII)	5.127.461,00	5.102.416,00	1.209.170,98	0,00	1.209.170,98	109,75	1.209.170,98	102,70	0,00

DESPESAS TOTAIS COM SAÚDE EXECUTADAS COM COM RECURSOS PRÓPRIOS E COM RECURSOS TRANSFERIDOS DE OUTROS ENTES	DOTAÇÃO INICIAL	DOTAÇÃO ATUALIZADA (c)	DESPESAS EMPENHADAS		DESPESAS LIQUIDADAS		DESPESAS PAGAS		Inscritas em Restos a Pagar não Processados (g)
			Até o Bimestre (d)	%(d/c) x 100	Até o Bimestre (e)	(e/c) x 100	Até o Bimestre (f)	(f/c) x 100	
ATENÇÃO BÁSICA (XL) = (IV + XXXII)	5.345.818,00	5.054.446,99	1.609.601,27	62,30	1.609.601,27	62,30	1.497.736,45	59,54	0,00
ASSISTÊNCIA HOSPITALAR E AMBULATORIAL (XLI) = (V + XXXIII)	643.910,00	862.176,00	185.313,81	24,86	185.313,81	24,86	154.389,17	20,72	0,00
SUPORTE PROFILÁTICO E TERAPÊUTICO (XLII) = (VI + XXXIV)	0,00	0,00	0,00	0,00	0,00	0,00	0,00	0,00	0,00
VIGILÂNCIA SANITÁRIA (XLIII) = (VII + XXXV)	12.110,00	12.110,00	0,00	0,00	0,00	0,00	0,00	0,00	0,00
VIGILÂNCIA EPIDEMIOLÓGICA (XLIV) = (VIII + XXXVI)	90.526,00	75.526,00	0,00	0,00	0,00	0,00	0,00	0,00	0,00
ALIMENTAÇÃO E NUTRIÇÃO (XLV) = (XIX + XXXVII)	0,00	0,00	0,00	0,00	0,00	0,00	0,00	0,00	0,00
OUTRAS SUBFUNÇÕES (XLVI) = (X + XXXVIII)	1.467.790,00	1.558.895,01	192.051,57	23,25	192.051,57	23,25	192.051,57	23,25	0,00
TOTAL DAS DESPESAS COM SAÚDE (XLVII) = (XI + XXXIX)	7.567.536,00	7.567.536,00	1.986.966,65	110,42	1.986.966,65	110,42	1.986.966,65	103,51	0,00
(-) Despesas executadas com recursos provenientes das transferências de recursos de outros entes									
TOTAL DAS DESPESAS EXECUTADAS COM RECURSOS PRÓPRIOS (XLVIII)									

FONTE: Sistema PublicSoft Contabilidade - Secretaria Municipal da Fazenda - em 31 de maio de 2021 as 11:01:22


CENTRO DE SERVIÇOS
CONTABEIS JANUSA SOTERO
LTDA
Janusa Cristina G.Sotero -Diretora
CT CRC-PB 5.481

FRANCISCO NENIVALDO DE
SOUSA
PREFEITO



ATOS DO EXECUTIVO

Ibiara-PB, em 25 de maio de 2021



Prefeitura Municipal de Ibiara
RELATÓRIO RESUMIDO DA EXECUÇÃO ORÇAMENTÁRIA
DEMONSTRATIVO DAS PARCERIAS PÚBLICO-PRIVADAS
ORÇAMENTO FISCAL E DA SEGURIDADE SOCIAL
JANEIRO A ABRIL DE 2021/BIMESTRE MARÇO-ABRIL

RREO – Anexo XIII (Lei nº 11.079, de 30.12.2004, arts. 22, 25 e 28)

R\$ 1,00

IMPACTO DAS CONTRATAÇÕES DE PPP	SALDO TOTAL EM 31 DE DEZEMBRO DO EXERCÍCIO ANTERIOR	REGISTROS EFETUADOS EM 2021	
		No bimestre	Até o bimestre
TOTAL DE ATIVOS			
NADA A REGISTRAR			
Ativos Contabilizados na SPE			
TOTAL DE PASSIVOS			
Obrigações decorrentes de Ativos Constitucionais pela SPE			
Provisões de PPP			
Outros Passivos			
ATOS POTENCIAIS PASSIVOS			
Obrigações Contratuais			
Garantias Concedidas			

DESPESAS DE PPP	EXERCÍCIO ANTERIOR	EXERCÍCIO CORRENTE	2022	2023	2024	2025	2026	2027	2028	2029	2030
Do Emte Federado, exceto estatais não dependentes (I)											
Das estatais Não-Dependentes											
TOTAL DAS DESPESAS											
PPP A CONTRATAR (II)											
RECEITA CORRENTE LÍQUIDA (RCL)											
TOTAL DAS DESPESAS CONSIDERADAS PARA O LIMITE (IV = I + II)											
TOTAL DAS DESPESAS / RCL (%) (V = IV / III)											

NOTA:

FONTE: Sistema PublicSoft Contabilidade - Secretaria Municipal da Fazenda - em 31 de maio de 2021 as 11:02:18

CENTRO DE SERVIÇOS
 CONTABEIS JANUSA SOTERO
 LTDA
 Janusa Cristina G.Sotero -Diretora
 CT CRC-PB 5.481

FRANCISCO NENIVALDO DE
 SOUSA
 PREFEITO



ATOS DO EXECUTIVO

Ibiara-PB, em 25 de maio de 2021



Prefeitura Municipal de Ibiara
RELATÓRIO RESUMIDO DA EXECUÇÃO ORÇAMENTÁRIA
DEMONSTRATIVO SIMPLIFICADO DO RELATÓRIO RESUMIDO DA EXECUÇÃO ORÇAMENTÁRIA
ORÇAMENTO FISCAL E DA SEGURIDADE SOCIAL
JANEIRO A ABRIL DE 2021/BIMESTRE MARÇO-ABRIL

RREO - Anexo XIV (LRF, Art. 48)

R\$ 1,00

BALANÇO ORÇAMENTÁRIO	Até o Bimestre
RECEITAS	
Previsão Inicial	29.792.422,00
Previsão Atualizada	29.792.422,00
Receitas Realizadas	6.590.583,14
Déficit Orçamentário	0,00
Saldos de Exercícios Anteriores (Utilizados para Créditos Adicionais)	107.604,66
DESPESAS	
Dotação Inicial	29.792.422,00
Créditos Adicionais	0,00
Dotação Atualizada	29.792.422,00
Despesas Empenhadas	6.488.978,48
Despesas Liquidadas	6.482.978,48
Despesas Pagas	6.050.386,98
Superávit Orçamentário	107.604,66

DESPESAS POR FUNÇÃO/SUBFUNÇÃO	Até o Bimestre
Despesas Empenhadas	6.488.978,48
Despesas Liquidadas	6.482.978,48

RECEITA CORRENTE LÍQUIDA – RCL	Até o Bimestre
Receita Corrente Líquida	19.282.894,52
Receita Corrente Líquida Ajustada para Cálculo dos Limites de Endividamento	19.282.894,52
Receita Corrente Líquida Ajustada para Cálculo dos Limites da Despesa com Pessoal	19.282.894,52

RECEITAS E DESPESAS DOS REGIMES DE PREVIDÊNCIA	Até o Bimestre
Regime Próprio de Previdência dos Servidores Públicos - PLANO PREVIDENCIÁRIO	
Receitas Previdenciárias Realizadas	0,00
Despesas Previdenciárias Empenhadas	0,00
Despesas Previdenciárias Liquidadas	0,00
Resultado Previdenciário	0,00
Regime Próprio de Previdência dos Servidores Públicos - PLANO FINANCEIRO	
Receitas Previdenciárias Realizadas	0,00
Despesas Previdenciárias Empenhadas	0,00
Despesas Previdenciárias Liquidadas	0,00
Resultado Previdenciário	0,00

RESULTADOS PRIMÁRIO E NOMINAL	Meta Fixada no Anexo de Metas Fiscais da LDO (a)	Resultado Apurado Até o Bimestre (b)	% em Relação à Meta (b/a)
Resultado Primário - Acima da Linha	0,00	(424.100,61)	0,00
Resultado Nominal - Acima da Linha	0,00	(424.100,61)	0,00



Prefeitura Municipal de Ibiara
RELATÓRIO RESUMIDO DA EXECUÇÃO ORÇAMENTÁRIA
DEMONSTRATIVO SIMPLIFICADO DO RELATÓRIO RESUMIDO DA EXECUÇÃO ORÇAMENTÁRIA
ORÇAMENTO FISCAL E DA SEGURIDADE SOCIAL
JANEIRO A ABRIL DE 2021/BIMESTRE MARÇO-ABRIL

RREO - Anexo XIV (LRF, Art. 48)

R\$ 1,00

BALANÇO ORÇAMENTÁRIO			Até o Bimestre	
RESTOS A PAGAR A PAGAR POR PODER E MINISTÉRIO PÚBLICO	Inscrição	Cancelamento Até o Bimestre	Pagamento Até o Bimestre	Saldo à Pagar
RESTOS A PAGAR PROCESSADOS	1.570.914,59	130.370,59	862.430,19	578.113,81
Poder Executivo	1.570.914,59	130.370,59	862.430,19	578.113,81
Poder Legislativo	0,00	0,00	0,00	0,00
Poder Judiciário	0,00	0,00	0,00	0,00
Ministério Público	0,00	0,00	0,00	0,00
Defensoria Pública	0,00	0,00	0,00	0,00
RESTOS A PAGAR NÃO-PROCESSADOS	157.902,43	0,00	920,00	156.982,43
Poder Executivo	157.902,43	0,00	920,00	156.982,43
Poder Legislativo	0,00	0,00	0,00	0,00
Poder Judiciário	0,00	0,00	0,00	0,00
Ministério Público	0,00	0,00	0,00	0,00
Defensoria Pública	0,00	0,00	0,00	0,00
TOTAL	1.728.817,02	130.370,59	863.350,19	735.096,24

DESPESAS COM MANUTENÇÃO E DESENVOLVIMENTO DO ENSINO	Valor Apurado Até o Bimestre	Limites Constitucionais Anuais	
		% Mínimo a Aplicar no Exercício	% Aplicado Até o Bimestre
Mínimo Anual de <18% / 25%> das Receitas de Impostos na Manutenção e Desenvolvimento do Ensino	1.151.784,14	25%	24,85
Mínimo Anual de 70% do FUNDEB na Remuneração dos Profissionais da Educação Básica	1.345.372,19	70%	116,81
Percentual de 50% da Complementação da União ao FUNDEB (VAAT) na Educação Infantil	995.803,59	50%	74,45
Mínimo de 15% da Complementação da União ao FUNDEB (VAAT) em Despesas de Capital	0,00	15%	0,00

RECEITAS DE OPERAÇÕES DE CRÉDITO E DESPESAS DE CAPITAL	Valor Apurado no Exercício	Saldo não Realizado
Receita de Operação de Crédito	0,00	0,00
Despesa de Capital Líquida	0,00	0,00

PROJEÇÃO ATUARIAL DOS REGIMES DE PREVIDÊNCIA	Exercício	10º Exercício	20º Exercício	35º Exercício
Plano Previdenciário	0,00	0,00	0,00	0,00
Receitas Previdenciárias	0,00	0,00	0,00	0,00
Despesas Previdenciárias	0,00	0,00	0,00	0,00
Resultado Previdenciário	0,00	0,00	0,00	0,00
Plano Financeiro	0,00	0,00	0,00	0,00
Receitas Previdenciárias	0,00	0,00	0,00	0,00
Despesas Previdenciárias	0,00	0,00	0,00	0,00
Resultado Previdenciário	0,00	0,00	0,00	0,00

RECEITA DA ALIENAÇÃO DE ATIVOS E APLICAÇÃO DOS RECURSOS	Valor Apurado Até o Bimestre	Saldo a Realizar
Receita da Alienação de Ativos	0,00	0,00
Aplicação dos Recursos da Alienação de Ativos	0,00	0,00



Prefeitura Municipal de Ibiara
RELATÓRIO RESUMIDO DA EXECUÇÃO ORÇAMENTÁRIA
DEMONSTRATIVO SIMPLIFICADO DO RELATÓRIO RESUMIDO DA EXECUÇÃO ORÇAMENTÁRIA
ORÇAMENTO FISCAL E DA SEGURIDADE SOCIAL
JANEIRO A ABRIL DE 2021/BIMESTRE MARÇO-ABRIL

RREO - Anexo XIV (LRF, Art. 48)

R\$ 1,00

BALANÇO ORÇAMENTÁRIO	Até o Bimestre
----------------------	----------------

DESPESAS COM AÇÕES E SERVIÇOS PÚBLICOS DE SAÚDE	Valor apurado Até o Bimestre	Limite Constitucional Anual	
		% Mínimo a Aplicar no Exercício	% Aplicado Até o Bimestre
Despesas com Ações e Serviços Públicos de Saúde executadas com recursos de impostos	777.795,67	15,00	16,78

DESPESAS DE CARÁTER CONTINUADO DERIVADAS DE PPP	VALOR APURADO NO EXERCÍCIO CORRENTE
Total das Despesas Consideradas para o Limite / RCL (%)	0,00

FONTE: Sistema PublicSoft Contabilidade - Secretaria Municipal da Fazenda - em 31 de maio de 2021 as 11:03:55

CENTRO DE SERVIÇOS
CONTABEIS JANUSA SOTERO
LTDA
Janusa Cristina G.Sotero -Diretora
CT CRC-PB 5.481

FRANCISCO NENIVALDO DE
SOUSA
PREFEITO