



Tribunal de Contas do Estado da Paraíba

Documento Nº 100421/21

EXERCÍCIO: 2022
SUBCATEGORIA: PPA - Plano Plurianual
JURISDICIONADO: Prefeitura Municipal de Ibiara
DATA DE ENTRADA: 15/12/2021
ASSUNTO: Encaminhamento de PLANO PLURIANUAL relativo ao período de 2022/2025.
INTERESSADOS: Francisco Nenivaldo de Sousa

**ATOS DO EXECUTIVO****LEI 526/2021**

“DÁ NOME À QUADRA DE FESTAS FRANCISCO MANGUEIRA DE FIGUEIREDO (TICÓ) E ADOTA OUTRAS PROVIDÊNCIAS.”

O Prefeito Constitucional de Ibiara, Estado da Paraíba, usando das atribuições conferidas pelo art. 39 da Lei Orgânica do Município, bem como pela Constituição Federal, faz saber que a CÂMARA MUNICIPAL, em Sessão Ordinária, APROVOU (P.L. de autoria do Legislativo) e ele SANCIONA e PROMULGA a seguinte Lei:

Art. 1º - Dá o nome de QUADRA DE FESTAS FRANCISCO MANGUEIRA DE FIGUEIREDO (TICÓ) à Quadra de Festas localizada na Vila Cachoeirinha ao lado da Igreja de São Francisco, neste Município de Ibiara - PB.

Art. 2º - Esta Lei entra em vigor na data de sua publicação.

Art. 3º - Ficam revogadas as disposições em contrário.

Ibiara – PB, 06 de dezembro de 2021.

FRANCISCO NENIVALDO DE SOUSA
Prefeito Constitucional

LEI 527/2021

“DÁ NOME À PRAÇA E ACADEMIA DO IDOSO MARIA LUAR MANGUEIRA MARTINS (PRACINHA DA LUAR) E ADOTA OUTRAS PROVIDÊNCIAS.”

O Prefeito Constitucional de Ibiara, Estado da Paraíba, usando das atribuições conferidas pelo art. 39 da Lei Orgânica do Município, bem como pela Constituição Federal, faz saber que a CÂMARA MUNICIPAL, em Sessão Ordinária, APROVOU (P.L. de autoria do Legislativo) e ele SANCIONA e PROMULGA a seguinte Lei:

Art. 1º - Dá o nome de PRAÇA E ACADEMIA DE IDOSO MARIA LUAR MANGUEIRA MARTINS (PRACINHA DA LUAR) à praça e academia de idoso localizada ao lado da Escola Alice Leite entre a Rua Estelina Nunes de Magalhães e PB 361 no Bairro de Ibiarinha, Ibiara - PB.

Art. 2º - Esta Lei entra em vigor na data de sua publicação.

Art. 3º - Ficam revogadas as disposições em contrário.

Ibiara – PB, 06 de dezembro de 2021.

FRANCISCO NENIVALDO DE SOUSA
Prefeito Constitucional

LEI 528/2021

“CRIA NO MUNICÍPIO DE IBIARA - PB O PRÊMIO POR DESEMPENHO PARA OS PROFISSIONAIS QUE ATUAM PARA ALCANÇAR OS INDICADORES DA ATENÇÃO PRIMÁRIA À SAÚDE NO PROGRAMA PREVINE BRASIL E DÁ OUTRAS PROVIDÊNCIAS.”

O Prefeito Constitucional de Ibiara, Estado da Paraíba, usando das atribuições conferidas pelo art. 39 da Lei Orgânica do Município, bem como pela Constituição Federal, faz saber que a CÂMARA MUNICIPAL, em Sessão Ordinária, APROVOU (P.L. de autoria do Executivo) e ele SANCIONA e PROMULGA a seguinte Lei:

Art. 1º - A presente lei regulamenta a criação do PRÊMIO POR DESEMPENHO para os profissionais de saúde da Atenção Primária à Saúde com base nos indicadores e na utilização do Pagamento por Desempenho, previstos na Portaria Nº 2.979/GM/MS, de 12 de novembro de 2019, que Institui o Programa Previne Brasil, o qual estabelece novo modelo de financiamento de custeio da Atenção Primária à Saúde no âmbito do Sistema Único de Saúde, por meio da alteração da Portaria de Consolidação nº 6/GM/MS, de 28 de setembro de 2017.

§1º - O município fica desobrigado ao pagamento do prêmio por desempenho caso pagamento por desempenho, previsto no Art. 9º da Portaria Nº 2.979/GM/MS, de 12 de novembro de 2019 do Governo Federal deixe de existir.

§2º - Caso haja alterações na legislação do Pagamento por Desempenho previsto no Programa Previne Brasil, bem como a possibilidades de outros profissionais de saúde serem inseridos na Atenção Primária à Saúde para a melhoria dos indicadores, fica a Secretaria municipal de Saúde responsável pela regulamentação através de Portaria conjunta com o Chefe do Executivo Municipal, estabelecendo critérios para pagamentos do prêmio, em conformidade com a legislação em vigor, observando, no que couber, a proporcionalidade.

§3º - Considerando o “caput” do artigo, fica a Secretaria Municipal de Saúde designada a estabelecer quadro de metas para os profissionais de saúde, através de portaria, regulamentando-o com instrumento de monitoramento e avaliação.

§4º - Estarão aptos para o recebimento do Prêmio por Desempenho, somente os profissionais de saúde que estejam em função diretamente vinculada ou em função auxiliar ao trabalho desenvolvido para alcançar os indicadores previstos para a Atenção Primária à Saúde no Programa Previne Brasil.

§5º - Ficam excluídos da premiação os profissionais de apoio, que não tiverem vínculo direto com a administração municipal, seja por terceirização ou por qualquer outro vínculo precário, como por exemplo, cessão, permuta, entre outros.

Art. 2º - Terão direito ao prêmio Previne Brasil – Pagamento por Desempenho todos os Médicos, Enfermeiros, Odontólogos, Técnicos de Enfermagem, Técnicos de Saúde Bucal, Auxiliares de Consultório Dentário, Agentes Comunitários de Saúde, os apoiadores institucionais, na forma definida no parágrafo único do artigo antecedente), independentemente do tipo de vínculo para com o Município, desde que cumpridas as metas e atingidos os resultados definidos na legislação Federal atinente à matéria, ou em sua falta, mediante regulamentação do Poder Executivo através de Decreto.

§1º - Entende-se por apoiadores institucionais os servidores que desempenhem as atribuições de digitação das informações específicas do programa, diretores de UBS, Coordenadores de APS, Administradores do Previne Brasil e apoiadores em geral com vínculos nas ESF's mediante participação nas atividades juntos as equipes da Atenção Primária em Saúde.

§2º - Para ter direito ao recebimento do prêmio, os profissionais definidos no caput deste artigo devem estar lotados e em exercício junto à Estratégia de Saúde da Família, e apoiadores comprovado exercício no Município de Ibiara.

Art. 3º - Fazendo, o Município, jus ao recebimento dos valores oriundos do pagamento por desempenho, o qual consta no inciso II, Art. 9º, Seção I, Título II, da Portaria 2.979 de 12 de novembro de 2019 e em regulamentações específicas:

I – 50% (cinquenta por cento) do total repassado pelo Ministério da Saúde referente aos indicadores de desempenho serão destinados a Secretaria Municipal da Saúde para que sejam aplicados na estruturação da APS, em atenção às necessidades prioritárias para o alcance das metas estabelecidas nos indicadores de desempenho da APS;

II – 50% (cinquenta por cento), restantes, serão destinados aos trabalhadores (que exerçam funções vinculadas as ações para melhorar os indicadores de desempenho na APS) lotados nas Unidades de Saúde da Família (USF), sob forma de Premiação por Desempenho.

Art. 4º - Os valores correspondentes aos percentuais dispostos no artigo 3º, inciso II serão repassados aos servidores, de acordo com a tabela I que compõe o anexo único desta lei, considerando, para efeitos de rateio, se dará pelo somatório das parcelas depositadas no ano de referência no FMS de Ibiara - PB do recurso destinado ao Pagamento por Desempenho, o Prêmio Previne Brasil, como sendo uma parcela integral de 50% para as unidades beneficiadas do montante recebido.

Parágrafo único - O valor individual do prêmio por desempenho de cada profissional de saúde será proporcional ao seu desempenho em relação ao desempenho dos demais profissionais de saúde de mesma categoria.

Art. 5º - Os valores correspondentes aos percentuais do Prêmio por Desempenho, serão repassados quadrimestralmente (em maio, setembro e janeiro de cada ano), em parcela única, aos servidores do Município que

Prefeito Constitucional – Francisco Nenivaldo de Sousa

Editor Chefe – (Cargo Vago)

Instituído pela Lei nº 44/2017

fizerem jus ao prêmio, tendo como base o resultado das metas estabelecidas nos indicadores para o pagamento por desempenho e o repasse financeiro por parte do Ministério da Saúde ao Fundo Municipal da Saúde.

Parágrafo único – Em havendo atrasos nos repasses por parte do Ministério da Saúde, fica o município autorizado a efetuar o pagamento semestral ou anualmente, conforme o recebimento dos recursos.

Art. 6º - Para receber o prêmio, os profissionais, em suas equipes, precisam apresentar para a Secretaria de Saúde, nos meses de maio, setembro e janeiro de cada ano, um Monitoramento e Avaliação dos indicadores estabelecidos pelo Ministério da Saúde no âmbito Programa Previne Brasil referente a equipe que atua.

Art. 7º - Não terá direito ao prêmio por desempenho o profissional que:

I - Obteve 02 (duas) faltas mensais ao serviço sem justificativa, com a devida comprovação documental;

II - Deixar de comparecer sem justificativas às atividades de Educação Permanente em Saúde (EPS) e de planejamento ou quando convocados pela Secretaria Municipal de Saúde;

III - Estiverem no gozo de licença médica por mais de 30 dias;

IV - Praticar falta grave no exercício de suas atribuições, devidamente apurado em Processo Administrativo Disciplinar, em que se garanta a ampla defesa e o contraditório, durante o tempo determinado na própria decisão administrativa, ou pelo período da pena de suspensão conforme o caso.

V - Em casos de saída do serviço antes do monitoramento e avaliação de cada quadrimestre (janeiro, maio e setembro).

VI - Não contribuir de forma direta ou indireta no alcance dos indicadores.

Art. 8º - O valor destinado a profissionais médicos provenientes de programa de provimento como o Mais Médicos ou similar, será revertido em incremento ao auxílio moradia e/ou alimentação haja vista que existe proibição explícita para pagamento direto.

Art. 9º - O Prêmio por Desempenho em nenhuma hipótese incorporará ao salário do servidor, sendo a sua natureza jurídica estritamente indenizatória e sobre ele não incidirão quaisquer vantagens ou encargos trabalhistas.

Art. 10 - Esta Lei não se aplica aos servidores que venham a ser contratados através de convênios, uma vez que as verbas relativas aos pagamentos destes se darão diretamente pelo convênio ou por força de contrato.

Art. 11 - Esta Lei entra em vigor na data de sua publicação.

Art. 12 - Ficam revogadas as disposições em contrário.

Ibiara – PB, 06 de dezembro de 2021.

FRANCISCO NENIVALDO DE SOUSA
Prefeito Constitucional

ANEXO ÚNICO
TABELA I

INCENTIVO PROFISSIONAL REFERENTE A 50% DO RECURSO
TOTAL DO PAGAMENTO POR DESEMPENHO
GRATIFICAÇÃO POR DESEMPENHO PREVINE BRASIL -

CATEGORIA PROFISSIONAL	PERCENTUAL UNITÁRIO (%)
NÍVEL SUPERIOR (Médico, Enfermeiro e Odontólogo)	35%
NÍVEL MÉDIO (ACS, Téc./ Aux. de enfermagem e ASB),	50%
APOIO INSTITUCIONAL	15% sendo: - 25% coordenação APS; - 35% Diretores de UBS's; - 25% Equipe Multidisciplinar; - 10% Digitadores; - 5% apoiadores.
TOTAL	100% do valor devido aos profissionais

Ibiara – PB, 06 de dezembro de 2021.

FRANCISCO NENIVALDO DE SOUSA
Prefeito Constitucional

LEI 529/2021

“DISPÕE SOBRE AS MODIFICAÇÕES DE PROGRAMAS E AÇÕES GOVERNAMENTAIS DA LEI DE DIRETRIZES ORÇAMENTÁRIAS DO MUNICÍPIO DE IBIARA-PB, PARA O EXERCÍCIO DE 2022 E DÁ OUTRAS PROVIDÊNCIAS.”

O Prefeito Constitucional de Ibiara, Estado da Paraíba, usando das atribuições conferidas pelo art. 39 da Lei Orgânica do Município, bem como

pela Constituição Federal, faz saber que a CÂMARA MUNICIPAL, em Sessão Ordinária, APROVOU (P.L. de autoria do Executivo) e ele SANCIONA e PROMULGA a seguinte Lei:

Art. 1º - Fica o Poder Executivo autorizado a modificar a Lei de Diretrizes Orçamentárias relativo ao exercício de 2022, cujo procedimento administrativo, não acarretam aumento de despesa no orçamento dos exercícios vindouros por representar mera compensação de recursos (Criação, anulação e alteração), com perfeita adequação com a Lei de Diretrizes Orçamentárias e compatibilidade com o PPA e a LOA.

Art. 2º - As modificações Necessárias dos Programas e Ações Governamentais constam no relatório anexado a este Projeto de Lei.

Art. 3º - Esta Lei entra em vigor na data de sua publicação, revogadas as disposições em contrário.

Ibiara – PB, 06 de dezembro de 2021.

FRANCISCO NENIVALDO DE SOUSA
Prefeito Constitucional

LEI 530/2021

“DISPÕE SOBRE O PLANO PLURIANUAL DO MUNICÍPIO DE IBIARA-PB PARA O PERÍODO DE 2022 A 2025.”

O Prefeito Constitucional de Ibiara, Estado da Paraíba, usando das atribuições conferidas pelo art. 39 da Lei Orgânica do Município, bem como pela Constituição Federal, faz saber que a CÂMARA MUNICIPAL, em Sessão Ordinária, APROVOU (P.L. de autoria do Executivo) e ele SANCIONA e PROMULGA a seguinte Lei:

Art. 1º - Esta Lei dispõe sobre o Plano Plurianual do Município de IBIARA para o período de 2022 à 2025.

Art. 2º - O Plano Plurianual do Município de IBIARA, para o período de 2022 à 2025, será executado nos termos da lei de diretrizes orçamentárias de cada exercício e do respectivo orçamento anual e compreenderá:

I - as seguintes diretrizes e os objetivos gerais:

a) a valorização do ser humano e a melhoria da qualidade de vida, por meio da inclusão social e implementação de políticas públicas de forma eficiente, eficaz e com efetividade em todas as áreas e setores;

b) a participação da sociedade na administração e gestão pública, com transparência e controle social, por meio de diálogo permanente com servidoras e cidadãs em fóruns, conselhos e conferências setoriais, sindicatos, associações, entidades e organizações não-governamentais;

c) o desenvolvimento econômico com sustentabilidade socioambiental planejado, integrado e implementado por meio de políticas públicas estruturantes.

II - as ações estabelecidas no Anexo I - Programas Plano de Investimento - Físico / Financeiro, desta Lei;

III - as projeções das receitas para os exercícios de 2022 à 2025, demonstradas no Anexo II desta Lei.

Art. 3º - As ações dos programas serão correlacionadas aos projetos, atividades e operações especiais inclusos nas leis orçamentárias de cada exercício que compreender o Plano Plurianual.

§ 1º - Com base nos projetos, atividades e operações especiais dos orçamentos anuais será realizada a avaliação financeira das ações do PPA, nos termos definidos pelo Tribunal de Contas do Estado do Estado do PARAÍBA-PB.

§ 2º - Para proceder à avaliação física das ações do PPA poderão ser utilizados instrumentos de trabalho como relatórios estatísticos, relatórios de execução de obras, entre outros.

§ 3º - Para que as ações possam ser correlacionadas com os programas de trabalho da lei orçamentária, fica o Executivo municipal autorizado a:

I - adequar a projeção das receitas constantes no Anexo II desta Lei, por ocasião do envio à Câmara dos projetos de lei de diretrizes orçamentárias e do orçamento-programa, nos exercícios a que se referirem;

II - adequar os valores das ações contidas no Anexo I - Programas Plano de Investimento - Físico / Financeiro, conforme a lei orçamentária anual e as alterações orçamentárias procedidas durante os exercícios de aplicação do plano plurianual;

III - incluir e adequar as metas dos indicadores dos programas e as metas das ações, conforme a elaboração e execução dos orçamentos anuais.

Art. 4º - Esta Lei entra em vigor na data de sua publicação.

Ibiara – PB, 06 de dezembro de 2021.

FRANCISCO NENIVALDO DE SOUSA
Prefeito Constitucional

LEI 531/2021

“ESTIMA A RECEITA E FIXA A DESPESA DO MUNICÍPIO DE IBIARA,

PARA O EXERCÍCIO DE 2022 E DAS
OUTRAS PROVIDÊNCIAS."

O Prefeito Constitucional de Ibiara, Estado da Paraíba, usando das atribuições conferidas pelo art. 39 da Lei Orgânica do Município, bem como pela Constituição Federal, faz saber que a CÂMARA MUNICIPAL, em Sessão Ordinária, APROVOU (P.L. de autoria do Executivo) e ele SANCIONA e PROMULGA a seguinte Lei:

Art. 1º - Fica aprovado o Orçamento Programa do Município de IBIARA, para exercício Econômico-Financeiro de 2022, discriminado pelos anexos integrantes desta Lei, que estima a Receita em R\$ 31.960.684,00 (Trinta e Um Milhões, Novecentos e Sessenta Mil e Seiscentos e Oitenta e Quatro Reais) e fixa a Despesa em igual valor.

Art. 2º - A Receita será realizada mediante a arrecadação de tributos, contribuições, transferências e outras receitas correntes e de capital, na forma da Legislação em vigor e das especificações do Anexo I, de acordo com a seguinte discriminação:

I - RECEITAS DA ADMINISTRAÇÃO DIRETA		%
RECEITAS CORRENTES	24.675.913,00	77,21
IMPOSTOS, TAXAS E CONTRIBUIÇÕES DE MELHORIA	449.999,00	1,41
CONTRIBUIÇÕES	280.707,00	0,88
RECEITA PATRIMONIAL	14.706,00	0,05
RECEITA DE SERVIÇOS	5.000,00	0,02
TRANSFERÊNCIAS CORRENTES	23.831.102,00	74,56
OUTRAS RECEITAS CORRENTES	94.399,00	0,30
RECEITAS DE CAPITAL	9.977.892,00	31,22
OPERAÇÕES DE CRÉDITO	102.000,00	0,32
ALIENAÇÃO DE BENS	117.834,00	0,37
TRANSFERÊNCIAS DE CAPITAL	9.758.058,00	30,53
Deduções	2.693.121,00	8,43
TRANSFERÊNCIAS CORRENTES	2.693.121,00	8,43
Total	31.960.684,00	
1-Intra-Orçamentário	0	0
2-Total Geral da Administração Direta	31.960.684,00	100

Art. 3º - A Despesa será realizada de modo a atender aos encargos do Município, com a manutenção dos Serviços Públicos, Transferências e Despesas de Capital, nas especificações dos Programas, Projetos e Atividades, dimensionada nos anexos e de acordo com o seguinte desdobramento:

I - DESPESAS DA ADMINISTRAÇÃO DIRETA		
DESPESAS CORRENTES	20.198.363	63,20
PESSOAL E ENCARGOS SOCIAIS	11.385.549	35,62
JUROS E ENCARGOS DA DÍVIDA	3.735	0,01
OUTRAS DESPESAS CORRENTES	8.809.079	27,56
DESPESAS DE CAPITAL	11.542.494	36,11
INVESTIMENTOS	11.250.241	35,20
INVERSÕES FINANCEIRAS	15.720	0,05
AMORTIZAÇÃO DA DÍVIDA	276.541	0,87
Reserva de Contingência	219.827	0,69
Reserva de Contingência	219.827	0,69
Total	31.960.684	
1-Intra-Orçamentário:	0,00	0,00
2-Total Geral da Administração Direta:	31.960.684	100

DESPESA POR UNIDADE ORÇAMENTÁRIA			
I - DESPESAS DA ADMINISTRAÇÃO DIRETA			
Código	Descrição	Valor	%
01.000	CAMARA MUNICIPAL	1.050.000	3,46
02.000	SECRETARIA - GABINETE DO PREFEITO	968.526	3,03
03.000	SECRETARIA MUNICIPAL DE	1.165.472	3,65

	ADMINISTRAÇÃO		
04.000	SECRETARIA MUNICIPAL DA FAZENDA	920.524	2,88
05.000	SECRETARIA MUNICIPAL DE OBRAS E URBANISMO	3.211.691	10,05
06.000	SECRETARIA MUNICIPAL DE EDUCAÇÃO	6.675.765	20,89
07.000	SECRETARIA MUNICIPAL DE SAÚDE	1.243.379	3,89
07.001	FUNDO MUNICIPAL DE SAÚDE	7.050.646	22,06
08.000	SECRETARIA MUN.DE ASSISTENCIA SOCIAL E DESENVOLVIMENTO HUMANO	553.519	1,73
08.001	FUNDO MUNICIPAL DE ASSIST. SOCIAL DO MUNIC. DE IBIARA	657.657	2,06
08.002	FUNDO MUNICIPAL DOS DIREITOS DA CRIANÇA E DO ADOLESCENTE DE IBIARA PB	7.860	0,02
09.000	SECRETARIA MUN.DE DESENVOLVIMENTO RURAL	7.554.980	23,64
10.000	SECRETARIA MUNICIPAL DE CULTURA E TURISMO	390.691	1,22
11.000	RESERVA DE CONTINGÊNCIA	219.827	0,69
12.000	FUNDO MUNICIPAL DO TURISMO - FUMTUR	2.900	0,01
13.000	PROCURADORIA GERAL DO MUNICÍPIO	287.247	0,90
	Total	31.960.684	100,00
	I - Intra-Orçamentário	0,00	0,00
	2-Total Geral da Administração Direta:	31.960.684	100,00

Art. 4º - A reserva de contingência fica fixada no valor de R\$ 219.827,00 (duzentos e dezenove mil e oitocentos e vinte e sete reais), constituída exclusivamente com recursos do orçamento fiscal, destinado ao atendimento de passivos contingentes e outros riscos e eventos fiscais.

Art. 5º - O Poder Executivo mediante Decreto, promoverá a disciplina execução e distribuição das dotações consignadas a cada Órgão no interesse da Administração, poderá designar Órgãos Centrais para movimentar dotações atribuídas as Unidades Orçamentárias nos termos do Artigo 66 da Lei Federal nº 4.320/64.

Art. 6º - A execução da despesa é consignada a existência de recursos financeiros suficientes, cabendo ao Poder Executivo tomar as medidas necessárias, para ajustar o fluxo dos dispêndios aos dos ingressos.

Parágrafo Único - Até 30 dias após a publicação dos Orçamentos, nos termos em que dispõe a lei de Diretrizes Orçamentárias e o observado o disposto no artigo 8º da lei nº 101/2000, o Poder Executivo estabelecerá o Cronograma Mensal de Desembolso (CMD) e as Metas Bimestrais de Arrecadação (MBA).

Art. 7º - Para a execução do Orçamento de que trata a Lei, fica o Poder Executivo autorizado a:

I. Abrir Créditos Suplementares, mediante a utilização dos recursos adiante indicados, até o limite correspondente a 50,00 %, do total da Despesa Fixada nesta Lei, com a seguinte finalidade: atender insuficiência nas dotações orçamentárias, utilizando como fonte de recursos, as disponibilidades caracterizadas no parágrafo 1º, do Artigo 43, da Lei Federal nº 4.320, de 17 de março de 1964.

PREFEITO CONSTITUCIONAL - FRANCISCO NENIVALDO DE SOUSA

EDITOR CHEFE - (Cargo Vago)

§ 1º - Fica o Poder Executivo autorizado a realocar recursos orçamentários entre unidades orçamentárias e órgãos, utilizando como fonte de recurso as disponibilidades caracterizadas no parágrafo 1º, do Artigo 43, da Lei Federal nº 4.320, de 17 de março de 1964.

§ 2º - O limite fixado no Inciso I, deste Artigo, poderá ser aumentado por proposta do executivo, mediante aprovação do Legislativo.

II. Aprovar o Quadro de Detalhamento da Despesa das Entidades da Administração Descentralizadas para o Exercício de 2022, podendo abrir Créditos Suplementares até o limite previsto no Inciso I, deste artigo.

Art. 8º - As alterações constantes desta Lei Orçamentária farão parte integrante do PPA e LDO.

Art. 9º - Esta Lei vigorará durante o exercício de 2022, a partir de 1.º de janeiro, revogadas as disposições em contrário.

Ibiara – PB, 06 de dezembro de 2021.

FRANCISCO NENIVALDO DE SOUSA
Prefeito Constitucional

LEI 532/2021

“DISPÕE SOBRE A REESTRUTURAÇÃO DO CONSELHO MUNICIPAL DE DESENVOLVIMENTO RURAL SUSTENTÁVEL E MEIO AMBIENTE (CMDRSMA) DE IBIARA - PB E CRIAÇÃO DE FUNDO COM DOTAÇÕES PARA ESTE FIM E DÁ OUTRAS PROVIDÊNCIAS.”

O Prefeito Constitucional de Ibiara, Estado da Paraíba, usando das atribuições conferidas pelo art. 39 da Lei Orgânica do Município, bem como pela Constituição Federal, faz saber que a CÂMARA MUNICIPAL, em Sessão Ordinária, APROVOU (P.L. de autoria do Executivo) e ele SANCIONA e PROMULGA a seguinte Lei:

CAPÍTULO I

DAS DISPOSIÇÕES GERAIS

DO CONSELHO MUNICIPAL DE DESENVOLVIMENTO RURAL SUSTENTÁVEL E MEIO AMBIENTE

Art. 1º - Fica o CONSELHO MUNICIPAL DE DESENVOLVIMENTO RURAL SUSTENTÁVEL E MEIO AMBIENTE - CMDRSMA reestruturado nos termos desta Lei, como órgão dotado de autonomia administrativa, consultivo, deliberativo, controlador e fiscalizador das ações governamentais (Políticas Públicas, Planos, Programas e Projetos) direcionadas ao desenvolvimento rural sustentável do município.

Art. 2º - Ao CMDRSMA compete:

I - Participar da construção do processo de desenvolvimento rural sustentável, assegurando a efetiva e legítima participação das comunidades rurais na discussão e elaboração do Plano Municipal, de forma a que este, em relação às necessidades dos agricultores (as) familiares, seja economicamente viável, politicamente correto, socialmente justo e ambientalmente adequado;

II - Definir os interesses e demandas municipais e regionais, fazendo com que estes estejam contemplados no planejamento municipal, estadual e federal. Para tanto é importante construir o Plano Safra Municipal;

III - Buscar ampliar a captação de recursos para Fundo Municipal de Desenvolvimento Rural Sustentável e Meio Ambiente (FMDRSMA) e Meio Ambiente (FMDRSMA), o monitoramento da execução para seu bom uso e a fiel prestação de contas física e financeira;

IV - Ter caráter norteador, referenciador e definidor do processo de Desenvolvimento Rural Sustentável, sendo, para isso, necessário reconhecimento pelos atores governamentais e da sociedade civil organizada, como espaços legítimos de decisões ou formulações efetivamente consideradas em torno das políticas, programas e projetos relevantes e estratégicos nos diferentes níveis: Federal, Estadual Territorial e Municipal;

V - Contar com processos democráticos de coordenação e decisão, de modo a consolidá-los como fóruns efetivo de gestão social do Desenvolvimento Rural Sustentável;

VI - Acompanhar e avaliar, de forma efetiva e permanente, a execução das ações previstas no Plano Safra Municipal e/ou outros serviços prestados a população rural pelos órgãos e entidades públicas integrantes do desenvolvimento rural sustentável no município;

VII - Propor ao Executivo e ao Legislativo Municipais, bem como aos órgãos e entidades públicas e privadas que atuam no município, políticas públicas que contribuam para o aumento da produção agropecuária e para geração de ocupações produtivas e renda no meio rural;

VIII - Formular e sugerir políticas públicas e diretrizes junto aos poderes Executivo e Legislativo Municipal para fundamentar ações de apoio à produção; ao fomento agropecuário; à regularidade da produção; distribuição e consumo de alimentos no Município; a preservação / recuperação do meio

ambiente e à organização dos agricultores (as) familiares, buscando a sua promoção social;

IX - Articular com outros conselhos, órgãos e instituições que realizam ações, que tenham como objetivo a consolidação da cidadania no meio rural;

X - Articular com os CMDRSMA dos municípios vizinhos visando a construção de planos regionais de Desenvolvimento Rural Sustentável.

XI - Articular com o Executivo e Legislativo Municipais para a inclusão dos objetivos e ações do Plano Safra Municipal no Plano Plurianual (PPA), na Lei de Diretrizes Orçamentárias (LDO), e na Lei Orçamentária Anual (LOA);

XII - Articular com o CEDRS para que este apoie a execução dos projetos que compõe o Plano Safra Municipal;

XIII - Identificar e quantificar as necessidades de qualificação profissional no município articulando-se com o Plano Estadual de Qualificação Profissional ou com outros órgãos com a referida competência;

XIV - Promover ações que revitalizem os costumes e a cultura local;

XV - Propor políticas públicas municipais na perspectiva do Desenvolvimento Sustentável e da conquista plena da cidadania no espaço rural;

XVI - Contribuir para a redução das desigualdades de gênero, geração, etnia, estimulando a participação de mulheres, jovens, pescadores, quilombolas e de outros na construção do desenvolvimento rural local;

XVII - Promover articulações e compatibilizações entre as políticas municipais, estaduais e federais, voltadas para o desenvolvimento rural;

XVIII - Contar com processos democráticos de coordenação e decisão, de modo a consolidá-los como fóruns efetivos de gestão social do desenvolvimento rural sustentável;

XIX - Registrar as entidades organizadas e regulamentadas para fins de participação no CMDRSMA;

XX - Elaborar o Regimento Interno, para regular o seu funcionamento;

XXI - Exercer todas as outras competências e atribuições que lhes forem estabelecidas em normas complementares;

XXII - Elaborar e aprovar o Plano Anual de Trabalho do Conselho;

XXIII - Promover e divulgar os programas e projetos, informando sobre diretrizes, critérios e procedimentos;

XXIV - Identificar e cadastrar as comunidades a serem beneficiadas com os programas e projetos, de acordo com critérios pré-estabelecidos;

XXV - Receber, analisar, priorizar e aprovar as propostas de ações, programas e projetos a serem desenvolvidos no meio rural, respeitando os demais trâmites e instâncias, inerentes aos órgãos Apoiadores, para aprovação definitiva;

XXVI - Submeter aos órgãos e entidades financiadoras os projetos aprovados pelo Conselho, para contratação; assessorar e supervisionar a implantação e implementação dos projetos aprovados no CMDRSMA e a aplicação dos recursos junto a Comissão de Acompanhamento de Projetos e Controle Financeiro, das associações comunitárias, beneficiárias das Políticas Públicas, Programas e Projetos;

XXVII - Assessorar e supervisionar a implantação e implementação dos projetos aprovados no CMDRSMA e a aplicação dos recursos junto a Comissão de Acompanhamento de Projetos e Controle Financeiro, das associações comunitárias, beneficiárias das Políticas Públicas, Programas e Projetos;

XXVIII - Informar e esclarecer sobre as diretrizes, critérios, regras e procedimentos operacionais do Conselho;

XXIX - Acompanhar o processo de liberação de recurso pelos órgãos e entidades financiadoras, junto ao Fundo Municipal de Desenvolvimento Rural Sustentável e Meio Ambiente (FMDRSMA);

XXX - Acompanhar a execução dos projetos aprovados, verificando o desempenho das Associações, o resultado dos subprojetos, bem como orientá-las em relação às prestações de contas dos projetos;

XXXI - Identificar as necessidades de crédito rural e apoiar a promoção da assistência técnica às comunidades rurais;

XXXII - Participar dos treinamentos e cursos de capacitação promovidos pelos órgãos e entidades financiadoras dos programas e projetos;

XXXIII - Disponibilizar aos órgãos e entidades financiadoras as informações quando solicitadas;

XXXIV - Propor reformulação da Lei do CMDRSMA, quando for o caso e de acordo com as normas legais;

XXXV - Estimular a participação de entidades associativas existentes no município, que não compõem o Conselho, com direito à voz.

Art. 3º - Integram o CMDRSMA, os representantes de entidades da sociedade civil organizada que representem, assessorarem, estudem e/ou promovam ações voltadas para o apoio e desenvolvimento sustentável e solidário, cidadania e promoção de direitos; representantes de organizações e movimentos da agricultura familiar; representantes de órgãos do poder público municipal e representantes de organizações não governamentais, respeitados os dispositivos constante na Resolução do Conselho Estadual de Desenvolvimento Rural Sustentável (CEDRS) de nº 0105/2019 em seu art. 4º, resultando na composição descrita no artigo seguinte.

Art. 4º - Compõem o CMDRSMA do Município de Ibiara-PB;

PREFEITO CONSTITUCIONAL – FRANCISCO NENIVALDO DE SOUSA

EDITOR CHEFE – (Cargo Vago)

I - Um representante do Poder Executivo Municipal / Secretaria de Agricultura;

II - Um representante do Poder Legislativo Municipal;

III - Um representante da EMPAER/PB;

IV - Representantes de Entidades Públicas que atuem no setor, desde que não excedam a 1/3 da composição;

V - Representante(s) de Entidades da Sociedade Civil e de Movimentos Sociais que atuem no Setor;

VI - Um representante de Instituições Religiosas;

VII - Representante(s) do(s) Sindicato(s) de Classe(s) ligados ao setor agrícola do município;

VIII - Representante(s) das Associações e Cooperativas Rurais de Agricultores e Agricultoras Familiares, de Produtores Rurais e demais congêneres.

§1º - A cada titular corresponde um suplente, que substituirá o membro efetivo, em suas ausências e/ou impedimentos;

§2º - Os conselheiros titulares e suplentes devem ser indicados formalmente, pelas organizações e/ou entidades, em até 30 dias após a publicação desta Lei, sendo:

a) Para Conselheiros Titulares e Suplentes indicado por órgãos e/ou instituições, a indicação deverá ser feita em papel timbrado e assinado pelo responsável do órgão e/ou instituição;

b) Para Conselheiros Titulares e Suplentes indicados por Comunidades ou bairros rurais onde haja associação constituída, a escolha deverá ser feita em reunião específica para esse fim, buscando a indicação prioritária de mulheres e jovens rurais, devendo ser lavrada em Ata assinada pelo Presidente da Associação e também por todos os presentes;

c) As indicações dos conselheiros titulares e suplentes serão encaminhadas ao Prefeito Municipal, para nomeação, através de Decreto ou Portaria Municipal.

Art. 5º - Os Conselheiros do CMDRMSA elegerão entre seus componentes, das associações e/ou cooperativas, em Assembleia Geral, uma Diretoria com a seguinte composição: Presidente, Vice-presidente, 1º Secretário(a) e 2º Secretário(a).

Parágrafo único - Que preferencialmente, o cargo de Presidente do CMDRMSA, seja ocupado por representante das Associações e Cooperativas de Agricultura Familiar.

Art. 6º - A Secretaria Municipal de Desenvolvimento Rural e Meio Ambiente do Município de Ibiara - PB, tem competência exclusiva e indelegável para organização das eleições que trata o art.5º desta lei.

Art. 7º - Caso um representante do conselho seja desvinculado da entidade e / ou órgão que antes participasse, este perderá automaticamente a sua representação, devendo para tal a entidade e /ou órgão indicar outro para substituí-lo. Salvo o cargo de Presidente que o Vice-Presidente eleito, assumirá automaticamente o cargo. Na ausência e ou impedimento deste, deverá ser realizado uma eleição para preencher a vaga até o término do mandato, nos moldes dos artigos 5º e 6º, desta lei;

Art. 8º - O mandato dos membros do CONSELHO MUNICIPAL DE DESENVOLVIMENTO RURAL SUSTENTÁVEL E MEIO AMBIENTE - CMDRMSA, será de 02(dois) anos, podendo ser prorrogado por igual período e seu exercício será sem ônus para os cofres públicos. Após o 2º mandato, deverá haver renovação de pelo menos 50% dos membros da diretoria, não podendo, todavia, ocupar o mesmo cargo.

Art. 9º - O Executivo Municipal, através dos seus órgãos e entidades da administração direta e indireta, fornecerá as condições e as informações necessárias para o CMDRMSA cumprir suas atribuições.

Art. 10 - As solicitações de informações e cópias requeridas pelo Secretário de Desenvolvimento Rural e Meio Ambiente do Município de Ibiara - PB, ao Presidente do CMDRMSA deverão ser atendidas no Prazo improrrogável de 3 dias corridos.

Art. 11 - O Secretário de Desenvolvimento Rural e Meio Ambiente é competente para solicitar e requerer ao Presidente do CMDRMSA a qualquer tempo:

a) Livro de atas;

b) Estatutos;

c) Cópias de Projetos;

d) Qualquer informação que possa trazer benefícios ao município de Ibiara - PB;

e) Marca reuniões com Presidente e representantes do CMDRMSA com prazo antecipado de 5 dias corridos, para deliberação de projetos que possam trazer ao setor agrícola de Ibiara - PB benefícios;

Art. 12 - O Presidente do CMDRMSA e ou seus representantes legais responderão pelos danos causados ao erário público, pelas perdas de projetos decorrente de seu ato comissivo e ou omissão, desde que comprovado sua culpa.

Art. 13 - Em caso de negativa ou não envio das solicitações de art.11 desta lei, poderá o representante do município de Ibiara - PB, requerer mandato de busca e apreensão ao juízo da Comarca de Ibiara - PB, desde que comprovado a negativa e o eminente perigo de perda de benefícios a este ente.

Art. 14 - A sede para reuniões do CMDRMSA, fica a cargo da Secretaria de Agricultura e Meio ambiente, com imediata implementação da entrada em vigor desta Lei.

Art. 15 - O CMDRMSA elaborará o seu Regimento Interno, para regular o seu funcionamento, dentro o prazo de até 30 dias, após a nomeação dos/as Conselheiros/as.

CAPÍTULO II

DO FUNDO MUNICIPAL DE DESENVOLVIMENTO RURAL SUSTENTÁVEL E MEIO AMBIENTE (FMDRMSA)

Art. 16 - Fica criado o Fundo Municipal de Desenvolvimento Rural Sustentável e Meio Ambiente (FMDRMSA), instrumento de captação, repasse e aplicação de recursos destinados a propiciar suporte financeiro para a implantação, manutenção e desenvolvimento de planos, programas, projetos e ações voltadas ao desenvolvimento rural sustentável vinculado à Secretaria de Agricultura.

Art. 17 - Os recursos do Fundo Municipal de Desenvolvimento Rural Sustentável e Meio Ambiente (FMDRMSA) serão aplicados:

I - Na formulação e execução de Plano Safra Municipal, construído anualmente, lançado em julho e avaliado em junho do ano subsequente, voltado ao fortalecimento da produção agropecuária, em bases de transição agroecológica, em perspectiva inclusiva, com atenção especial a mulher e jovens rurais e as famílias em situação de pobreza extrema;

II - Fomento às atividades produtivas de Unidades de Beneficiamento Agroindustriais Familiares e/ou Associativas, visando a geração de empregos, o aumento de renda para famílias agricultoras e produtores rurais;

III - Apoio ao fortalecimento de bens e serviços públicos relacionados ao Desenvolvimento Rural;

IV - Incentivo a dinamização e diversificação das atividades do Conselho e de formação de seus Conselheiros;

V - No fomento da Política Municipal de Desenvolvimento Rural Sustentável;

VI - Custeio de despesas administrativas.

Parágrafo Único: Os atos benéficos entre outros do CMDRMSA, sempre ocorrerão na sua sede, não podendo seus representantes realizar qualquer propaganda de cunho pessoal, devendo realizar exclusivamente pelos meios oficiais do CMDRMSA e da administração municipal.

Art. 18 - Caberá ao CMDRMSA indicar sobre o uso e utilização dos Recursos do Fundo Municipal de Desenvolvimento Rural Sustentável e Meio Ambiente (FMDRMSA).

§1º - Dependerá de deliberação expressa do CMDRMSA, a autorização para aplicação de recursos do Fundo.

§2º - É vedada a utilização dos recursos financeiros do FMDRMSA em despesas com pagamento de pessoal e ou diárias, a qualquer título.

Art. 19º Constituem Fontes de recursos do Fundo Municipal do Desenvolvimento Rural Sustentável e Meio Ambiente:

I - Dotação Orçamentária próprias e as verbas adicionais estabelecidas no decorrer de cada exercício;

II - Recursos financeiros oriundos do Governo Federal, Estadual e órgãos Públicos ou privados recebidos diretamente ou por meio de convênios;

III - Recursos financeiros oriundos de organismos internacionais de cooperação, recebidos diretamente ou por meio de convênios;

IV - Aporte de capital decorrente de realização de operações de crédito em instituições financeiras oficiais, quando previamente autorizada em Lei específica;

V - Rendas provenientes de aplicação de seus recursos no mercado de capitais com prévia autorização do Conselho com retorno exclusivo para o programa em atividade;

VI - Recursos financeiros disponibilizados por linhas de créditos em bancos que venham afirmar convênio com o Fundo Municipal de Desenvolvimento Rural Sustentável e Meio Ambiente (FMDRMSA);

VII - Recursos obtidos com Municipalização do Imposto Territorial Rural (ITR);

VIII - Doações de pessoas físicas e jurídicas, contribuições, transferências de entidades nacionais, internacionais, governamentais e não governamentais;

IX - Recursos oriundos das prestações de serviços no âmbito da Agricultura, Pecuária, Meio Ambiente e Recursos Hídricos pelo Município;

X - Recursos obtidos através de recursos repatriados de programas fiscais e da aplicação de multas diversas em favor do Município, em sua totalidade ou parcial;

XI - Recursos obtidos através da realização de serviços em propriedades particulares com uso das máquinas do Município;

XII - Outros recursos de qualquer origem, concedidos ou transferidos, conforme o estabelecido em Lei.

Parágrafo único - Os saldos financeiros do FMDRMSA, verificados no final de cada exercício, serão automaticamente transferidos para o exercício seguinte e as receitas descritas neste artigo serão recolhidas obrigatoriamente

em conta específica a ser aberta e mantida em agência bancária do Município de preferência.

Art.20 - São atribuições do CMDRSMA, em relação ao Fundo Municipal de Desenvolvimento Rural Sustentável e Meio Ambiente (FMDRSMA):

I - Construir e implementar o Plano Safra Municipal;

II - Receber, analisar e deliberar sobre projetos apresentados ao CMDRSMA;

III - Propor e deliberar projetos a serem executados com recursos do Fundo;

IV - Estabelecer parâmetros e diretrizes para a aplicação dos recursos do Fundo;

V - Acompanhar e avaliar a execução, o desempenho e os resultados da aplicação dos recursos financeiros do Fundo;

VI - Avaliar a prestação de contas dos recursos do Fundo;

VII - Solicitar, a qualquer tempo e a seu critério, as informações necessárias ao acompanhamento, controle e avaliação das atividades a cargo do Fundo;

VIII - Fiscalizar as atividades dos programas desenvolvidos com recursos do Fundo, requisitando, para tanto e sempre que necessária auditoria do Poder Executivo;

IX - Aprovar convênios, ajustes, acordos, parcerias e contratos a serem firmados com recursos do Fundo;

X - Publicar no órgão Oficial do Município as resoluções do CMDRSMA referentes ao Fundo.

Art. 21 - As despesas decorrentes da aplicação desta Lei no exercício em curso, correrão por conta de dotação consignada no Orçamento-Programa do Município, ficando o Chefe do Poder Executivo autorizado, se necessário, a proceder à suplementação de recursos e a abertura de Créditos Especiais.

CAPÍTULO III

DISPOSITIVOS GERAIS

Art. 22 - O foro do CONSELHO MUNICIPAL DE DESENVOLVIMENTO RURAL SUSTENTÁVEL E MEIO AMBIENTE de Ibiara-PB é o da cidade de Ibiara-PB.

Art. 23 - Revogam-se as Leis que tratam da instituição de outros conselhos correlatos.

Art. 24 - Esta Lei entrará em vigor na data de sua publicação.

Art. 25 – Ficam revogadas as disposições em contrário.

Ibiara – PB, 06 de dezembro de 2021.

FRANCISCO NENIVALDO DE SOUSA

Prefeito Constitucional

LEI 533/2021

“ABRE CRÉDITO ESPECIAL AO ORÇAMENTO DO CORRENTE EXERCÍCIO 2021 PARA ATENDER À NOVA LEI DO FUNDEB E DÁ OUTRAS PROVIDÊNCIAS.”

O Prefeito Constitucional de Ibiara, Estado da Paraíba, usando das atribuições conferidas pelo art. 39 da Lei Orgânica do Município, bem como pela Constituição Federal, faz saber que a CÂMARA MUNICIPAL, em Sessão Ordinária, APROVOU (P.L. de autoria do Executivo) e ele SANCIONA e PROMULGA a seguinte Lei:

Art. 1º - Fica o Poder Executivo Municipal, autorizado a abrir um crédito especial junto ao Orçamento Corrente no valor de **R\$ 114.899,64** (cento e quatorze mil, oitocentos e noventa e nove reais e sessenta e quatro centavos), destinado a atender a nova Lei do FUNDEB 14.113/20 na aplicação da Complementação VAAT, com a seguinte classificação orçamentaria:

06.000 - SECRETARIA MUNICIPAL DE EDUCAÇÃO

12 - Educação

365 - Educação Infantil

1010 - PROMOÇÃO DA EDUCAÇÃO PÚBLICA MUNICIPAL DE BOA QUALIDADE

1027 -CONSTR., AMPLIAÇÃO E REFORMA DE ESCOLAS E AQUIS.DE EQUIPAMENTOS - EDUCAÇÃO INFANTIL

Objetivo: Atender despesas com a Educação Infantil do município de Ibiara

FONTE DE RECURSOS:

1119 – Transferências do FUNDEB 30% – Complementação da União – VAAT.

4.0.0.0 DESPESAS DE CAPITAL

4490.51 Obras e Instalações R\$ 17.235,00

449039 - Outros Serviços de Terceiros - Pessoa Jurídica..... R\$ 28.150,14

R\$ 46.385,14

12 – Educação

365 - Educação Infantil

1010 - PROMOÇÃO DA EDUCAÇÃO PÚBLICA MUNICIPAL DE BOA QUALIDADE

2029 MANUTENÇÃO DO FUNDEB - EDUCAÇÃO INFANTIL -

MAGISTÉRIO 70% **Objetivo:** Remunerar adequadamente o Magistério de Educação Infantil, em efetivo exercício de suas funções

1118 - Transferências do FUNDEB 70% – Complementação da União – VAAT

3.0.0.0 DESPESAS CORRENTES

319011 – Vencimentos e vantagens fixas: R\$ 57.450,00

319013 – Obrigações Patronais: R\$ 12.064,50

TOTAL: R\$ 114.899,94

Art. 2º - Constitui recursos para cobertura do crédito especial aberto pelo artigo anterior os provenientes do excesso de arrecadação da Receita de Complementação do FUNDEB - VAAT, nos termos do art. 43, § 1º da Lei 4.320/64.

Art. 3º - Fica também autorizado o Executivo Municipal a incluir este Crédito Especial no Plano Plurianual 2018/2021 e na Lei de Diretrizes Orçamentárias para o exercício de 2021, para que haja compatibilidade com a alteração ora realizada na LOA/2021.

Art. 4º - Esta Lei entra em vigor na data de sua publicação.

Art. 5º - Ficam revogadas as disposições em contrário.

Ibiara – PB, 06 de dezembro de 2021.

FRANCISCO NENIVALDO DE SOUSA

Prefeito Constitucional



Prefeitura Municipal de Ibiara
Secretaria Municipal da Fazenda

Mensagem nº 012/2021

Em, 26 de Outubro de 2021

Senhor Presidente,
Senhores Vereadores da Câmara Municipal de IBIARA

Temos a elevada honra de submeter à apreciação dessa Augusta Câmara Municipal a proposta Orçamentária para o exercício de 2022, que estima a Receita e Fixa a Despesa em R\$ 31.960.684,00 (Trinta e Um Milhões, Novecentos e Sessenta Mil e Seiscentos e Oitenta e Quatro Reais), constitutiva dos recursos da Administração Direta e Indireta do Município, revestindo-se o mesmo das exigências legais em vigor, principalmente a Constituição Federal, Promulgada em 05 de outubro de 1988, em consonância com as diretrizes emanadas dos Governos Federal e Estadual, consideradas as prioridades estabelecidas pela atual Administração.

De início, achamos de justiça ressaltar um fato que se nos afigura bastante significativo e revelador do esforço realizado pela atual Administração, desde seu início, para a consolidação do desenvolvimento da cidade em seus aspectos sociais, econômicos e urbanísticos que se reflitam na elevação progressiva da arrecadação municipal.

Os limitados recursos financeiros de que dispõe o Município, exigem do Poder Executivo uma permanente atividade de elaborar programas e projetos especiais para obter financiamento junto à União, Estado, Superintendências Regionais e Instituições Financeiras do País, visando promover o Crescimento e o Desenvolvimento do nosso Município.

Não é demais lembrar que as circunstâncias adversas da economia nacional atrelem à situação de penúria nos erários dos Estados e Municípios, e cuja dificuldade de gestão pela escassez de recursos, soma-se a excessiva centralização do dinheiro nas mãos pouco generosas do Planalto.

Queremos ressaltar a significação da Proposta Orçamentária, com um documento que ao ser aprovado, ganhe significado legal para não somente sintonizar o poder de manipulação das Finanças do Município nas mãos do Executivo, mas sobretudo permitir um alicerce planejado em que a Administração possa afirmar para cumprir com serenidade as suas atribuições, promovendo o bem comum, finalidade maior do Governo Municipal.

Estamos certos, Senhor Presidente, Senhores Vereadores, que nossos propósitos estão coerentes com as necessidades do Município que os Senhores conhecem e almejam satisfazê-las.

Neste ensejo, renovamos as Vossas Excelências, os elevados protestos de consideração e estima.

FRANCISCO NENIVALDO DE SOUSA
PREFEITO

CONSULTA PÚBLICA



FORMULÁRIO ONLINE

QUEREMOS **SABER**
SUA OPINIÃO!

AJUDE A **ELABORAR**
O PLANO PLURIANUAL
(PPA) **2022/2025**

LDO 2022 E LOA 2022

CONVITE

AUDIÊNCIA PÚBLICA



TRANSMISSÃO ONLINE

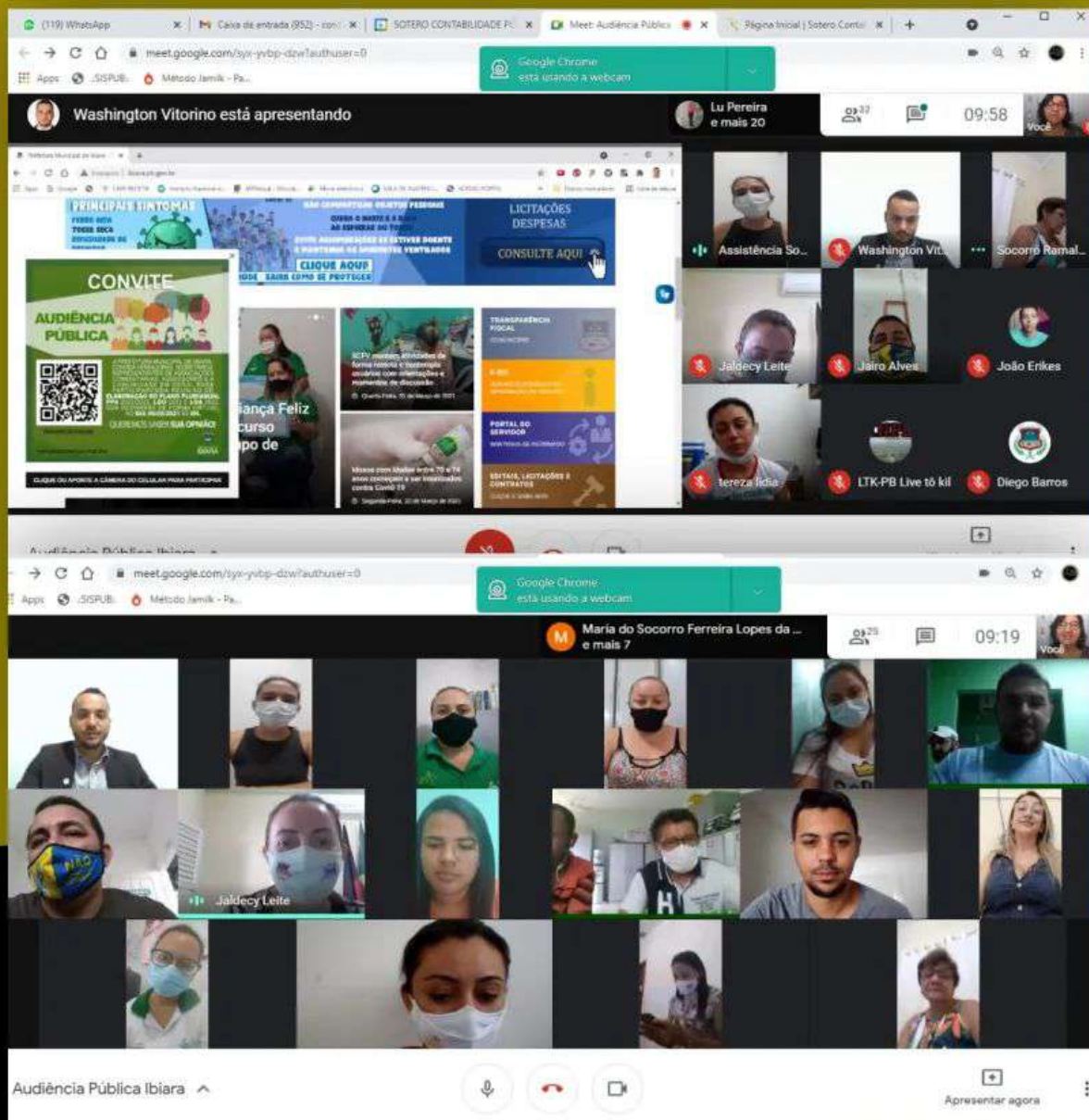
meet.google.com/syx-yvbp-dzw

A PREFEITURA MUNICIPAL DE IBIARA, CONVIDA VEREADORES, SECRETÁRIOS, REPRESENTANTES DE ASSOCIAÇÕES COMUNITÁRIAS, ASSESSORES E A COMUNIDADE EM GERAL PARA PARTICIPAREM DA REUNIÃO DE **ELABORAÇÃO DO PLANO PLURIANUAL PPA 2022/2025, LDO 2022 E LOA 2022**, QUE OCORRERÁ DE FORMA VIRTUAL, NO **DIA 06/05/2021 ÀS 9H.**

QUEREMOS SABER SUA OPINIÃO!



PREFEITURA MUNICIPAL DE
IBIARA



Audiência Pública virtual para sugestões de planejamento LDO/2022, PPA 2022-2025 e LOA/2022.

06 de Maio de 2021 - Itabora - PB



Sotero
CONTABILIDADE

ATA DA AUDIÊNCIA PÚBLICA REMOTA REALIZADA PARA DISCUSSÃO DAS PROPOSTAS PARA ELABORAÇÃO DO PLANO PLURIANUAL-PPA 2022/2025, LDO 2022 E LOA 2022 DO MUNICÍPIO DE IBIARA – PB.

Aos seis dias do mês de maio do ano de dois mil e vinte um, às nove horas, atendendo convocação do Chefe do Poder Executivo, reuniram-se remotamente em audiência pública o Poder Executivo, assessoria de contabilidade, assessoria jurídica, secretários municipais, funcionários e representantes de diversos segmentos da sociedade, com o fim específico de apresentar, avaliar, discutir e definir as prioridades para elaboração Plano Plurianual-PPA 2022/2025, Lei de Diretrizes Orçamentárias-LDO/2022, Lei Orçamentária Anual-LOA/2022 do Município de Ibiara – PB. Na condução dos trabalhos a contadora Janusa Cristina Gomes Sotero, cumprimentou e agradeceu a participação de todos. Com a palavra, a responsável pela contabilidade explicou a metodologia da audiência, ressaltou que em virtude da pandemia do novo coronavírus o processo ocorre todo de forma remota pelo segundo ano consecutivo, através Google Meet, endereço: <https://meet.google.com/syx-yvbp-dzw>. Dando continuidade, apresentou a definição do que trata o orçamento e as leis que o compõe como instrumentos de planejamento: o PPA estabelece as diretrizes, objetivos e metas da administração pública para um período de quatro anos, iniciado no segundo ano do mandato e encerrado no primeiro ano do próximo governante. Que se destina a organizar e viabilizar a ação pública de modo a garantir a continuidade das ações planejadas, de forma que pode evitar que haja, por exemplo, obras inacabadas, entre uma gestão e outra. Quanto a LDO reiterou que se trata de um instrumento de planejamento que estabelece as metas e prioridades da administração pública para o exercício subsequente, define os gastos mais importantes para o período, e ainda estabelece as diretrizes para elaboração e execução do orçamento. A LOA pode ser compreendida como o orçamento propriamente dito, sendo essencial o equilíbrio entre as receitas previstas e as despesas fixadas. Para realizar as metas do PPA cujas prioridades são previstas na LDO é necessário que as despesas estejam previstas na LOA. Nenhuma despesa pode ser realizada se não tiver previsão orçamentária. Ainda com a palavra, Janusa Sotero informou que se encontra disponível no Portal da Prefeitura Municipal de Ibiara o link: <https://forms.easyweb.com.br/view.php?id=79382> com o questionário para a população registrar as propostas, prioridades e os problemas que devem ser solucionados pela gestão municipal, os interessados devem enviar sua contribuição, bem como, podem ser multiplicador do questionário para ampliar o alcance da participação da população em geral, com vistas a garantir a construção coletiva de propostas que contemplem os anseios e necessidades da população. Na sequência, para dinamizar a participação do público presente na audiência, abriu a fala após questionar qual seria a força maior do Município de Ibiara, considerando a opinião de cada um dos participantes, os quais poderiam destacar pontos positivos e/ou negativos, dando exemplos de potencialidades e/ou fragilidades, que podem gerar desenvolvimento ou decadência para o Município. Com a palavra a Secretaria de Educação Jaldecy Leite citou como ponto forte o lazer e turismo, a

exemplo, de festas tradicionais como Carnaval de Ibiara, considerado um dos melhores da região, que mantêm a tradição cultural, bem com, aquece a economia local durante o período. A coordenadora dos trabalhos, Janusa Sotero, potencializou a fala de Jaldecy Leite, reforçando que a partir de um ponto forte varias ações já poderiam ser planejadas pelas políticas públicas locais como seria o caso da Saúde com campanhas de prevenção a DSTs/AIDS, distribuição de preservativos; Assistência Social com campanhas voltadas para prevenção de violações de direitos contra criança e adolescente (trabalho infantil, abuso sexual, venda de bebidas alcoólicas...) e ainda ações de prevenção da violência contra mulheres etc. Envolveria também o setor de limpeza urbana para limpeza especializada no período, bem como, a necessidade do apoio na organização de barracas e a garantia do controle de qualidade dos produtos comercializados. Com a palavra, a Secretária de Assistência Social, Estelina Ramalho, destacou a produção agrícola como sendo um ponto forte no município que se destaca na produção da batata doce, hortaliças, arroz vermelho, milho etc, ao passo que necessita, especialmente, fortalecer ações com as organizações dos agricultores familiares para garantir a inserção deles em projetos que incluem não somente fomentos para a produção, mas também estimulá-los a aderirem a programas a exemplo do Programa de Aquisição de Alimentos do Governo Estadual que os tornam aptos através de edital, para venderem seus produtos a governo de Estado e esses mesmos produtos posteriormente serem distribuídos as famílias em situação de vulnerabilidade social. Essa demanda se tornou evidente quando o Município de Ibiara em 2021 foi contemplado pelo PAA, a Secretária de Assistência Social com total apoio da gestão municipal avançou na identificação das famílias em situação de insegurança alimentar, cadastrou o Centro de Referência de Assistência Social – CRAS para ser unidade receptora de alimentos para posteriormente distribuir entre as famílias identificadas, porém, os agricultores locais justificaram que não tinham interesse em comercializar os produtos para o governo Estadual por considerarem a tabela de preços apresentada abaixo do esperado por eles. Com a palavra o Vereador Jairo Alves enfatizou a fala de Estelina Ramalho sobre a agricultura ser uma potencialidade no município e pontuou sobre a necessidade de destinação de um aporte de recurso para essa área. Com a palavra a Janusa Sotero fez uma breve explanação sobre as receitas do Município e sua destinação: do orçamento, 25% é destinado para educação; 15 % saúde; 7% para câmara de vereadores; cerca de 54% destina-se para folha de pagamento, sendo por fim cerca de 3% para demais áreas. Foi reforçado ainda a relevância do cadastro único dos programas sociais do município como fonte de informações para identificar e alcançar nesse contexto pandêmico as famílias em situação de pobreza e extrema pobreza, de modo a contribuir com diagnóstico socioterritorial das vulnerabilidades e riscos sociais. Em seguida o assessor jurídico da Prefeitura de Ibiara, Washington Vitorino, destacou novamente a necessidade de investir em saneamento básico, especialmente no quesito esgotamento sanitário, uma vez que Ibiara, como a maior parte dos municípios paraibanos e brasileiro, ainda tem uma grande defasagem nesta área. Citou ainda que o município de Ibiara como já foi dito em outra audiência pública foi contemplado com a Elaboração do Plano Municipal de Saneamento Básico através de convênio celebrado entre o Município, FUNASA e a UFCG, que está na fase de estudos técnicos para elaboração Diagnóstico Técnico-Participativo, sendo a próxima etapa, as audiências públicas, que para tal serão respeitados todos os protocolos sanitários e de distanciamento

social. Logo depois a coordenadora da Atenção Básica de Saúde, a enfermeira Maria Jaira Barros, fez uso da palavra, enfatizou a importância do Plano Municipal de Saneamento Básico para o Município a curto, médio e longo prazo. Outros profissionais de saúde, como a assistente Social, Maria do Socorro e a Coordenadora Municipal do Centro de Referência do Covid-19, Tereza Lídia, fizeram uso da palavra citando projetos em andamento pleiteados junto ao Ministério da Saúde, a exemplo, do projeto de implantação da Equipe Multiprofissional de Atenção Especializada em Saúde Mental. Posteriormente a Secretária de Educação, Jaldecy Florêncio, fez uso da palavra, através da qual pontuou a dinâmica de funcionamento das aulas ainda no cenário pandêmico, mencionou que apesar dos desafios o Município tem avançado na garantia do acesso seguro as aulas, inclusive com plano de retomada que incluiu o retorno das aulas presenciais para o ensino infantil e escolas da zona rural, e para o ensino fundamental I e II foi retomada a modalidade híbrida, sendo considerado todos os protocolos e medidas sanitárias estabelecidas para o funcionamento seguro das respectivas atividades, bem como, o entendimento das peculiaridades do contexto pandêmico, em que a qualquer momento novas medidas poderão ser adotadas a depender da situação sanitária do Município de Ibiara, do Estado da Paraíba e do País. Janusa Sotero apresenta em seguida, o SIAFIC, Sistema unificado de administração financeira orçamentária e de controle, envolvendo a consolidação de todos os poderes: executivo e legislativo, o qual deverá ser implantado em 2023, mas que o processo foi iniciado com o plano de ação. Janusa Sotero citou também que houveram perdas significativas nos repasses financeiros federal, fundo a fundo, da Política Pública de Assistência Social, que representa desafios na sua operacionalização no âmbito da garantia da proteção social. O vereador Jairo Alves questionou sobre os valores orçados em detrimento dos valores executados no orçamento. A contadora Janusa Sotero explica que o valor orçado é uma previsão, se trata de receita prevista, é em cima do que foi pleiteado junto à União, mas nem sempre os recursos pleiteados são repassados para o município dentro do exercício financeiro. Por fim, Janusa Sotero reiterou que o link do questionário para as propostas do orçamento estará disponível até 15 do corrente mês no portal do município, apresentou na tela as instruções do preenchimento, que neste ano pode ser expressadas por área específicas (saúde, educação, assistência social, cultura etc). Não havendo mais nada a tratar a audiência pública foi encerrada, lavrando-se a presente ata.

#1

ORIENTAÇÃO SEXUAL	FEMININO
ESCOLARIDADE	Superior completo
FAIXA ETÁRIA	16 a 29 anos
ONDE RESIDE	ZONA URBANA
NOME	Gercica Anne
E-MAIL	gercica-anne@hotmail.com
CELULAR	(083)98667-2498

QUAIS ÁREAS ESPECÍFICAS DA ADMINISTRAÇÃO PODEM MELHORAR?

Escolha 1 (um) opção das seguintes áreas abaixo.

EDUCAÇÃO	ENSINO INFANTIL
SAÚDE	CENTRO DE ESPECIALIDADES
DESENVOLVIMENTO SOCIAL	SERVIÇOS SOCIOASSISTENCIAIS
CULTURA	OFICINAS DE FORMAÇÃO
TURISMO E ESPORTES	ESTÍMULO A REALIZAÇÃO DE PROJETOS
DESENVOLVIMENTO ECONÔMICO	CURSOS DE QUALIFICAÇÃO
AGRICULTURA	ASSISTÊNCIA AO PRODUTOR RURAL
TRANSPORTE E TRÂNSITO	TRANSPORTE PÚBLICO
INFRAESTRUTURA E SERVIÇOS PÚBLICOS	PROJETOS DE PAVIMENTAÇÃO DE RUAS
MEIO AMBIENTE	AÇÕES DE INCENTIVO A REALIZAÇÃO DE COLETA SELETIVA

#2

ORIENTAÇÃO SEXUAL	FEMININO
ESCOLARIDADE	Superior completo
FAIXA ETÁRIA	40 a 49
ONDE RESIDE	ZONA URBANA
NOME	Jaldecy Leite Florêncio
E-MAIL	jaldecy.sec.educ@outlook.com
CELULAR	(083)99614-1526

Deixe aqui sua sugestão de ações que julgue ser prioritária para a administração pública municipal execute em 2022 na sua RUA ou COMUNIDADE

- Ampliação da EMEIF Professora Alice Leite, no bairro de Ibiarinha, com mais 3 salas de aula, pátio coberto e com rampas de acesso.

- Realizar a construção das passagem molhadas em alguns setores da zona rural que se fazem necessário:

QUAIS ÁREAS ESPECÍFICAS DA ADMINISTRAÇÃO PODEM MELHORAR?

Escolha 1 (um) opção das seguintes áreas abaixo.

EDUCAÇÃO	ENSINO FUNDAMENTAL
SAÚDE	ATENÇÃO BÁSICA
DESENVOLVIMENTO SOCIAL	ENFRENTAMENTO À EXTREMA POBREZA
CULTURA	EVENTOS
TURISMO E ESPORTES	FORTELECIMENTO DE AÇÕES VOLTADAS AO TURISMO
DESENVOLVIMENTO ECONÔMICO	PROJETOS DE INCENTIVO A INDÚSTRIA E AO COMÉRCIO
AGRICULTURA	ASSISTÊNCIA AO PRODUTOR RURAL
TRANSPORTE E TRÂNSITO	SINALIZAÇÃO VIÁRIA
INFRAESTRUTURA E SERVIÇOS PÚBLICOS	SANEAMENTO BÁSICO
MEIO AMBIENTE	INCENTIVO AO PLANTIO DE ÁRVORES

#3

ORIENTAÇÃO SEXUAL	FEMININO
ESCOLARIDADE	Médio completo
FAIXA ETÁRIA	40 a 49
ONDE RESIDE	ZONA URBANA
NOME	Maria Galdino Coelho
E-MAIL	Mgaldinocoelho@gmail.com
CELULAR	(083)9873-37032

QUAIS ÁREAS ESPECÍFICAS DA ADMINISTRAÇÃO PODEM MELHORAR?

Escolha 1 (um) opção das seguintes áreas abaixo.

EDUCAÇÃO	ENSINO INFANTIL
SAÚDE	CONSULTAS E EXAMES ESPECIALIZADOS
DESENVOLVIMENTO SOCIAL	SERVIÇOS SOCIOASSISTENCIAIS
CULTURA	OFICINAS DE FORMAÇÃO
TURISMO E ESPORTES	ESTÍMULO A REALIZAÇÃO DE PROJETOS
DESENVOLVIMENTO ECONÔMICO	CASAS POPULARES
AGRICULTURA	ASSISTÊNCIA AO PRODUTOR RURAL
TRANSPORTE E TRÂNSITO	TRANSPORTE PÚBLICO
INFRAESTRUTURA E SERVIÇOS PÚBLICOS	PROJETOS DE PAVIMENTAÇÃO DE RUAS
MEIO AMBIENTE	INCENTIVO AO PLANTIO DE ÁRVORES

#4

ORIENTAÇÃO SEXUAL	MASCULINO
ESCOLARIDADE	Médio incompleto
FAIXA ETÁRIA	Até 15 anos
ONDE RESIDE	ZONA URBANA
NOME	José Luan Gonçalo Damasio
E-MAIL	Luangoncalo22@gmail.com
CELULAR	(083)9871-63341

QUAIS ÁREAS ESPECÍFICAS DA ADMINISTRAÇÃO PODEM MELHORAR?

Escolha 1 (um) opção das seguintes áreas abaixo.

EDUCAÇÃO	EDUCAÇÃO ESPECIAL
SAÚDE	CENTRO DE ESPECIALIDADES
DESENVOLVIMENTO SOCIAL	INCLUSÃO SOCIAL
CULTURA	EVENTOS
TURISMO E ESPORTES	COMPETIÇÕES ESPORTIVAS
DESENVOLVIMENTO ECONÔMICO	AÇÕES DE EMPREENDEDORISMO
AGRICULTURA	ASSISTÊNCIA AO PRODUTOR RURAL
TRANSPORTE E TRÂNSITO	TRANSPORTE PÚBLICO
INFRAESTRUTURA E SERVIÇOS PÚBLICOS	PROJETOS DE REFORMA
MEIO AMBIENTE	INCENTIVO AO PLANTIO DE ÁRVORES

#5

ORIENTAÇÃO SEXUAL	FEMININO
ESCOLARIDADE	Superior completo
FAIXA ETÁRIA	50 a 59
ONDE RESIDE	ZONA URBANA
NOME	Maria do Socorro Rodrigues
E-MAIL	mariasrodrigues77@gmail.com
CELULAR	(083)98682-3786

QUAIS ÁREAS ESPECÍFICAS DA ADMINISTRAÇÃO PODEM MELHORAR?

Escolha 1 (um) opção das seguintes áreas abaixo.

EDUCAÇÃO	ENSINO INFANTIL
SAÚDE	CONSULTAS E EXAMES ESPECIALIZADOS
DESENVOLVIMENTO SOCIAL	ENFRENTAMENTO À EXTREMA POBREZA
CULTURA	MAIOR VALORIZAÇÃO DO PATRIMÔNIO CULTURAL E ARTISTAS LOCAIS
TURISMO E ESPORTES	COMPETIÇÕES ESPORTIVAS
DESENVOLVIMENTO ECONÔMICO	CURSOS DE QUALIFICAÇÃO
AGRICULTURA	ESTRADAS VICINAIS
TRANSPORTE E TRÂNSITO	TRANSPORTE PÚBLICO
INFRAESTRUTURA E SERVIÇOS PÚBLICOS	RECUPERAÇÃO DE CALÇAMENTOS
MEIO AMBIENTE	AÇÕES DE INCENTIVO A REALIZAÇÃO DE COLETA SELETIVA

#6

ORIENTAÇÃO SEXUAL	FEMININO
ESCOLARIDADE	Médio incompleto
FAIXA ETÁRIA	Até 15 anos
ONDE RESIDE	ZONA RURAL
NOME	Pedrina polyana da silva Moura
E-MAIL	mourapollyana38@gmail.com
CELULAR	(083)98845-6679

QUAIS ÁREAS ESPECÍFICAS DA ADMINISTRAÇÃO PODEM MELHORAR?

Escolha 1 (um) opção das seguintes áreas abaixo.

EDUCAÇÃO	EDUCAÇÃO DE JOVENS E ADULTOS - EJA
SAÚDE	CENTRO DE ESPECIALIDADES
DESENVOLVIMENTO SOCIAL	ENFRENTAMENTO À EXTREMA POBREZA
CULTURA	MAIOR VALORIZAÇÃO DO PATRIMÔNIO CULTURAL E ARTISTAS LOCAIS
TURISMO E ESPORTES	REFORMAS DE EQUIPAMENTOS ESPORTIVOS
DESENVOLVIMENTO ECONÔMICO	CURSOS DE QUALIFICAÇÃO
AGRICULTURA	ASSISTÊNCIA AO PRODUTOR RURAL
TRANSPORTE E TRÂNSITO	TRANSPORTE PÚBLICO
INFRAESTRUTURA E SERVIÇOS PÚBLICOS	RECUPERAÇÃO DE CALÇAMENTOS
MEIO AMBIENTE	INCENTIVO AO PLANTIO DE ÁRVORES

#7

ORIENTAÇÃO SEXUAL	FEMININO
ESCOLARIDADE	Superior completo
FAIXA ETÁRIA	40 a 49
ONDE RESIDE	ZONA RURAL
NOME	Maria Laura Barros segunda
E-MAIL	Jairinhabarros@hotmail.com
CELULAR	(009)9687-1250

QUAIS ÁREAS ESPECÍFICAS DA ADMINISTRAÇÃO PODEM MELHORAR?

Escolha 1 (um) opção das seguintes áreas abaixo.

EDUCAÇÃO	EDUCAÇÃO ESPECIAL
SAÚDE	CENTRO DE ESPECIALIDADES
DESENVOLVIMENTO SOCIAL	ENFRENTAMENTO À EXTREMA POBREZA
CULTURA	OFICINAS DE FORMAÇÃO
TURISMO E ESPORTES	FORTALECIMENTO DE AÇÕES VOLTADAS AO TURISMO
DESENVOLVIMENTO ECONÔMICO	PROJETOS DE INCENTIVO A INDÚSTRIA E AO COMÉRCIO
AGRICULTURA	ABASTECIMENTO E SEGURANÇA ALIMENTAR
TRANSPORTE E TRÂNSITO	TRANSPORTE PÚBLICO
INFRAESTRUTURA E SERVIÇOS PÚBLICOS	SANEAMENTO BÁSICO
MEIO AMBIENTE	AÇÕES DE INCENTIVO A REALIZAÇÃO DE COLETA SELETIVA



Prefeitura Municipal de Ibiara

Secretaria Municipal da Fazenda

Departamento de Contabilidade - PPA-Plano Plurianual - 2022 à 2025 - R\$ 1,00

Anexo XIII - Quadro de Detalhamento da Receita Prevista - Q.D.R.

Receitas	Valor (2022)	Valor (2023)	Valor (2024)	Valor (2025)	Total
1000.00.00.00 Receitas Correntes	24.675.913,00	25.539.574,00	26.369.609,00	27.160.698,00	103.745.794,00
1100.00.00.00 Impostos, Taxas e Contribuições de Melhoria	449.999,00	465.750,00	480.886,00	495.314,00	1.891.949,00
1110.00.00.00 IMPOSTOS	436.500,00	451.779,00	466.460,00	480.455,00	1.835.194,00
1112.00.00.00 Impostos sobre o Patrimônio	23.500,00	24.323,00	25.113,00	25.867,00	98.803,00
1112.50.00.00 Imposto sobre a Propriedade Predial e Territorial Urbana	18.000,00	18.630,00	19.235,00	19.813,00	75.678,00
0002 1112.50.01.00 Imposto sobre a Propriedade Predial e Territorial Urbana - IPTU	18.000,00	18.630,00	19.235,00	19.813,00	75.678,00
1112.53.00.00 Impostos sobre Transmissão "Inter Vivos" de Bens Imóveis e de Direitos Reais sobre Imóveis	5.500,00	5.693,00	5.878,00	6.054,00	23.125,00
0003 1112.53.01.02 Imposto sobre Transmissão "Inter Vivos" de Bens Imóveis e de Direitos Reais sobre Imóveis – Principal	5.500,00	5.693,00	5.878,00	6.054,00	23.125,00
1113.00.00.00 Impostos sobre a Renda e Proventos de Qualquer Natureza	247.900,00	256.577,00	264.915,00	272.863,00	1.042.255,00
1113.03.00.00 Imposto sobre a Renda - Retido na Fonte	247.900,00	256.577,00	264.915,00	272.863,00	1.042.255,00
0001 1113.03.11.00 Imposto sobre a Renda - Retido na Fonte - Trabalho – Principal	247.900,00	256.577,00	264.915,00	272.863,00	1.042.255,00
1114.00.00.00 Impostos sobre a Produção e Circulação de Mercadorias e Serviços	165.100,00	170.879,00	176.432,00	181.725,00	694.136,00
1114.51.00.00 Impostos sobre Serviços	165.100,00	170.879,00	176.432,00	181.725,00	694.136,00
0004 1114.51.11.00 Imposto sobre Serviços de Qualquer Natureza - Principal	165.100,00	170.879,00	176.432,00	181.725,00	694.136,00
1120.00.00.00 Taxas	13.499,00	13.971,00	14.426,00	14.859,00	56.755,00
1121.00.00.00 Taxas Pelo Exercício do Poder de Polícia	1.979,00	2.048,00	2.115,00	2.179,00	8.321,00
1121.01.00.00 Taxas de Inspeção, Controle e Fiscalização	1.979,00	2.048,00	2.115,00	2.179,00	8.321,00
0005 1121.01.01.01 Taxas de Inspeção, Controle e Fiscalização – Principal	800,00	828,00	855,00	881,00	3.364,00
0006 1121.01.01.02 Outras Taxas pelo Exercício de Poder de Polícia	1.179,00	1.220,00	1.260,00	1.298,00	4.957,00
1122.00.00.00 Taxas Pela Prestação de Serviços	11.520,00	11.923,00	12.311,00	12.680,00	48.434,00
1122.01.00.00 Taxas pela Prestação de Serviços em Geral	11.520,00	11.923,00	12.311,00	12.680,00	48.434,00
0007 1122.01.01.01 Taxas pela Prestação de Serviços – Principal	11.520,00	11.923,00	12.311,00	12.680,00	48.434,00
1200.00.00.00 Contribuições	280.707,00	290.532,00	299.974,00	308.973,00	1.180.186,00
1240.00.00.00 Contribuição para o Custeio do Serviço de Iluminação Pública	280.707,00	290.532,00	299.974,00	308.973,00	1.180.186,00
1241.00.00.00 Contribuição para o Custeio do Serviço de Iluminação Pública	280.707,00	290.532,00	299.974,00	308.973,00	1.180.186,00
1241.50.00.00 Contribuição para o Custeio do Serviço de Iluminação Pública	280.707,00	290.532,00	299.974,00	308.973,00	1.180.186,00
0009 1241.50.01.00 Contribuição para o Custeio do Serviço de Iluminação Pública – Principal	280.707,00	290.532,00	299.974,00	308.973,00	1.180.186,00
1300.00.00.00 RECEITA PATRIMONIAL	14.706,00	15.222,00	15.715,00	16.187,00	61.830,00
1320.00.00.00 Valores Mobiliários	14.706,00	15.222,00	15.715,00	16.187,00	61.830,00
1321.00.00.00 Juros e Correções Monetárias	14.706,00	15.222,00	15.715,00	16.187,00	61.830,00
1321.01.00.00 Remuneração de Depósitos Bancários	14.706,00	15.222,00	15.715,00	16.187,00	61.830,00



Prefeitura Municipal de Ibiara

Secretaria Municipal da Fazenda

Departamento de Contabilidade - PPA-Plano Plurianual - 2022 à 2025 - R\$ 1,00

Anexo XIII - Quadro de Detalhamento da Receita Prevista - Q.D.R.

Receitas			Valor (2022)	Valor (2023)	Valor (2024)	Valor (2025)	Total
10002	1321.01.01.00	Remuneração de Depósitos Bancários – Principal	2.600,00	2.691,00	2.778,00	2.862,00	10.931,00
0024	1321.01.01.02	Remuneração de Depósitos Bancários - FNDE	800,00	828,00	855,00	881,00	3.364,00
0123	1321.01.01.05	Remuneração de Depósitos Bancários – BLOCO INVESTIMENTO	568,00	588,00	607,00	625,00	2.388,00
0019	1321.01.01.08	Remuneração de Depósitos Bancários – EDUCAÇÃO-ESTADO	300,00	311,00	321,00	330,00	1.262,00
0023	1321.01.01.09	Remuneração de Depósitos Bancários - EDUCAÇÃO MDE.	554,00	573,00	592,00	610,00	2.329,00
0134	1321.01.01.10	Remuneração de Depósitos Bancários – FUNDEB Complementação da União	600,00	621,00	641,00	660,00	2.522,00
0018	1321.01.01.11	Rec.de Remun. de Depósitos Bancários de Recursos Vinculados – FUNDEB	660,00	683,00	705,00	726,00	2.774,00
0133	1321.01.01.11	Rec.de Remun. de Depósitos Bancários de Recursos Vinculados – FUNDEB	1.000,00	1.035,00	1.069,00	1.101,00	4.205,00
0017	1321.01.01.13	Remuneração de Depósitos Bancários - SUS BLOCO CUSTEIO	4.110,00	4.254,00	4.392,00	4.524,00	17.280,00
0027	1321.01.01.17	Remuneração de Depósitos Bancários – QSE	276,00	286,00	295,00	304,00	1.161,00
0013	1321.01.01.18	Remuneração de Depósitos Bancários – OUTROS/ESTADO	554,00	573,00	592,00	610,00	2.329,00
0095	1321.01.01.19	Remuneração de Depósitos Bancários – SAUDE/FEDERAL	500,00	518,00	534,00	550,00	2.102,00
0014	1321.01.01.20	Remuneração de Depósitos Bancários – FNAS	554,00	573,00	592,00	610,00	2.329,00
0011	1321.01.01.21	Receita de Rem. de Depósitos Bancários de Recursos -Fundo de Saude-FUS	554,00	573,00	592,00	610,00	2.329,00
0074	1321.01.01.22	Remuneração de Depósitos Bancários – OUTROS/UNIÃO	300,00	311,00	321,00	330,00	1.262,00
0124	1321.01.01.23	Remuneração de Depósitos Bancários – CIDE	276,00	286,00	295,00	304,00	1.161,00
0054	1321.01.01.24	Remuneração de Depósitos Bancários - SAUDE ESTADO	500,00	518,00	534,00	550,00	2.102,00
	1600.00.00.00	RECEITA DE SERVIÇOS	5.000,00	5.175,00	5.343,00	5.503,00	21.021,00
	1690.00.00.00	Outros Serviços	5.000,00	5.175,00	5.343,00	5.503,00	21.021,00
	1699.00.00.00	Outros Serviços	5.000,00	5.175,00	5.343,00	5.503,00	21.021,00
	1699.99.00.00	Outros Serviços	5.000,00	5.175,00	5.343,00	5.503,00	21.021,00
0029	1699.99.01.01	Outros Serviços – Principal	5.000,00	5.175,00	5.343,00	5.503,00	21.021,00
	1700.00.00.00	TRANSFERENCIAS CORRENTES	23.831.102,00	24.665.192,00	25.466.813,00	26.230.817,00	100.193.924,00
	1710.00.00.00	Transferências da União e de suas Entidades	17.964.347,00	18.593.100,00	19.197.379,00	19.773.299,00	75.528.125,00
	1711.00.00.00	Transferências Decorrentes de Participação na Receita da União	12.379.821,00	12.813.115,00	13.229.541,00	13.626.428,00	52.048.905,00
	1711.51.00.00	Cota-Parte do Fundo de Participação dos Municípios - FPM	12.375.000,00	12.808.125,00	13.224.389,00	13.621.121,00	52.028.635,00
0030	1711.51.11.00	Cota-Parte do Fundo de Participação dos Municípios - Cota Mensal – Principal	11.500.000,00	11.902.500,00	12.289.331,00	12.658.011,00	48.349.842,00
0031		Cota-Parte do Fundo de Partic.do Municípios – 1%					



Prefeitura Municipal de Ibiara

Secretaria Municipal da Fazenda

Departamento de Contabilidade - PPA-Plano Plurianual - 2022 à 2025 - R\$ 1,00

Anexo XIII - Quadro de Detalhamento da Receita Prevista - Q.D.R.

Receitas		Valor (2022)	Valor (2023)	Valor (2024)	Valor (2025)	Total	
	1711.51.21.00	Cota mês de dezembro – Principal	440.000,00	455.400,00	470.201,00	484.307,00	1.849.908,00
0032	1711.51.31.00	Cota-Parte do Fundo de Partic. dos Municípios - 1%	435.000,00	450.225,00	464.857,00	478.803,00	1.828.885,00
	1711.52.00.00	Cota julho – Principal					
	1711.52.00.00	Cota-Parte do Imposto Sobre a Propriedade Territorial Rural	1.221,00	1.264,00	1.305,00	1.344,00	5.134,00
0033	1711.52.01.00	Cota-Parte do Imposto Sobre a Propriedade Territorial Rural – Principal	1.221,00	1.264,00	1.305,00	1.344,00	5.134,00
	1711.54.00.00	Cota-Parte da Contribuição de Intervenção no Domínio Econômico	3.600,00	3.726,00	3.847,00	3.963,00	15.136,00
0035	1711.54.01.00	Cota-Parte da Contribuição de Intervenção no Domínio Econômico – Principal	3.600,00	3.726,00	3.847,00	3.963,00	15.136,00
	1712.00.00.00	Transferências das Compensações Financeiras pela Exploração de Recursos Naturais	185.400,00	191.889,00	198.125,00	204.069,00	779.483,00
	1712.52.00.00	Cota-parte da Compensação Financeira pela Produção de Petróleo	185.400,00	191.889,00	198.125,00	204.069,00	779.483,00
0036	1712.52.41.02	Cota-Parte do Fundo Especial do Petróleo – FEP – Principal	185.400,00	191.889,00	198.125,00	204.069,00	779.483,00
	1713.00.00.00	Transferências de Recursos do Sistema Único de Saúde – SUS	3.595.758,00	3.721.609,00	3.842.563,00	3.957.838,00	15.117.768,00
	1713.50.00.00	Transferências de Recursos do Sistema Único de Saúde – SUS – Repasses Fundo a Fundo - Bloco de Manutenção das Ações e Serviços Públicos de Saúde	3.595.758,00	3.721.609,00	3.842.563,00	3.957.838,00	15.117.768,00
10013	1713.50.11.05	INCENTIVO FINANCEIRO DA APS - DESEMPENHO	138.000,00	142.830,00	147.472,00	151.896,00	580.198,00
10009	1713.50.11.07	APOIO À MANUTENÇÃO DOS POLOS DE ACADEMIA DA SAÚDE	36.000,00	37.260,00	38.471,00	39.625,00	151.356,00
0044	1713.50.11.08	Bloco At.Basica - Incentivo para Ações Estrategicas	290.123,00	300.277,00	310.036,00	319.337,00	1.219.773,00
0045	1713.50.11.15	Bloco Atenção Básica - Prog.de Informatização da APS	72.000,00	74.520,00	76.942,00	79.250,00	302.712,00
0042	1713.50.11.17	Bloco Atenção Básica-Agentes Comunitários de Saúde - ACS	262.000,00	271.170,00	279.983,00	288.383,00	1.101.536,00
0117	1713.50.11.19	INCENTIVO FINANCEIRO A APS- CAPITAÇÃO PONDERADA	494.000,00	511.290,00	527.907,00	543.744,00	2.076.941,00
0043	1713.50.11.25	Incremento Custeio - Atenção Básica	779.756,00	807.047,00	833.277,00	858.275,00	3.278.355,00
0121	1713.50.11.26	Transf.Rec.Bloco de Manut.das Ações e Serv.de Saúde – At. Básica -Rec.COVID	297.500,00	307.913,00	317.920,00	327.457,00	1.250.790,00
0046	1713.50.21.00	Transferência de Recursos do SUS – Atenção de Média e Alta Complexidade Ambulatorial e Hospitalar – Principal	76.000,00	78.660,00	81.216,00	83.653,00	319.529,00
10006	1713.50.21.05	Serviço de Atendimento Móvel às Urgências SAMU	268.779,00	278.186,00	287.227,00	295.844,00	1.130.036,00
10001	1713.50.31.02	Transf. Recursos do SUS – Vigilância Epidemiologica em Saúde	57.400,00	59.409,00	61.340,00	63.180,00	241.329,00
0048	1713.50.31.03	Transf. Manut. Ações e Serv. Públicos de Saúde – Vigilância Sanitaria	12.000,00	12.420,00	12.824,00	13.208,00	50.452,00
0068	1713.50.31.04	Enfrentamento Emergencial do COVID-19	720.000,00	745.200,00	769.419,00	792.502,00	3.027.121,00



Prefeitura Municipal de Ibiara

Secretaria Municipal da Fazenda

Departamento de Contabilidade - PPA-Plano Plurianual - 2022 à 2025 - R\$ 1,00

Anexo XIII - Quadro de Detalhamento da Receita Prevista - Q.D.R.

Receitas			Valor (2022)	Valor (2023)	Valor (2024)	Valor (2025)	Total
0051	1713.50.41.00	Transferência de Recursos do SUS – Assistência Farmacêutica – Principal	42.000,00	43.470,00	44.883,00	46.229,00	176.582,00
0071	1713.50.91.00	Transf. Rec. SUS – Outros Prog. Financiados por Transf. Fundo a Fundo	50.200,00	51.957,00	53.646,00	55.255,00	211.058,00
	1714.00.00.00	Transferências de Recursos do Fundo Nacional do Desenvolvimento da Educação – FNDE	300.842,00	311.372,00	321.491,00	331.137,00	1.264.842,00
	1714.50.00.00	Transferências do Salário-Educação	73.387,00	75.956,00	78.424,00	80.777,00	308.544,00
0056	1714.50.01.00	Transferências do Salário-Educação – Principal	73.387,00	75.956,00	78.424,00	80.777,00	308.544,00
	1714.51.00.00	Transferências Diretas do FNDE referentes ao Programa Dinheiro Direto na Escola – PDDE	4.803,00	4.971,00	5.133,00	5.287,00	20.194,00
0057	1714.51.01.00	Transferências Diretas do FNDE referentes ao Programa Dinheiro Direto na Escola – PDDE – Principal	4.803,00	4.971,00	5.133,00	5.287,00	20.194,00
	1714.52.00.00	Transferências referentes ao Programa Nacional de Alimentação Escolar – PNAE	87.021,00	90.067,00	92.994,00	95.784,00	365.866,00
0026	1714.52.01.02	Transf.Diretas do FNDE - Alimentação Escolar – PNAE - Principal	87.021,00	90.067,00	92.994,00	95.784,00	365.866,00
	1714.53.00.00	Transferências referentes ao Programa Nacional de Apoio ao Transporte do Escolar – PNATE	44.487,00	46.044,00	47.540,00	48.967,00	187.038,00
0131	1714.53.01.00	Transf. ao Programa Nacional de Apoio ao Transporte do Escolar – PNATE - Principal	44.487,00	46.044,00	47.540,00	48.967,00	187.038,00
	1714.99.00.00	Outras Transferências Diretas do Fundo Nacional do Desenvolvimento da Educação - FNDE	91.144,00	94.334,00	97.400,00	100.322,00	383.200,00
0084	1714.99.01.00	Outras Transf. Diretas do Fundo Nacional do Desenv.Educação - FNDE - Principal	91.144,00	94.334,00	97.400,00	100.322,00	383.200,00
	1715.00.00.00	Transferências de Recursos de Complementação da União ao Fundo de Manutenção e Desenvolvimento da Educação Básica e de Valorização dos Profissionais da Educação – FUNDEB	560.280,00	579.890,00	598.737,00	616.699,00	2.355.606,00
	1715.50.00.00	Transferências de Recursos de Complementação da União ao Fundeb – VAAT	104.280,00	107.930,00	111.438,00	114.781,00	438.429,00
0130	1715.50.01.00	Transferências de Recursos de Complementação da União ao Fundeb – VAAT - Principal	104.280,00	107.930,00	111.438,00	114.781,00	438.429,00
	1715.51.00.00	Transferências de Recursos de Complementação da União ao Fundeb – VAAF	456.000,00	471.960,00	487.299,00	501.918,00	1.917.177,00
0105	1715.51.01.00	Transferências de Recursos de Complementação da União ao Fundeb – VAAF - Principal	456.000,00	471.960,00	487.299,00	501.918,00	1.917.177,00
	1716.00.00.00	Transferências de Recursos do Fundo Nacional de Assistência Social – FNAS	468.307,00	484.698,00	500.452,00	515.465,00	1.968.922,00
	1716.50.00.00	Transferências de Recursos do Fundo Nacional de Assistência Social – FNAS	468.307,00	484.698,00	500.452,00	515.465,00	1.968.922,00
0077	1716.50.01.01	Bloco da Gestão Prog.Bolsa Família e Cadastro Único-IGDBF	34.930,00	36.153,00	37.328,00	38.447,00	146.858,00
0122	1716.50.01.02	Bloco da Gestão do SUAS	13.224,00	13.687,00	14.132,00	14.556,00	55.599,00
0076	1716.50.01.04	Blocos: PSE-MC - MÉDIA COMPLEXIDADE	23.621,00	24.448,00	25.242,00	26.000,00	99.311,00



Prefeitura Municipal de Ibiara

Secretaria Municipal da Fazenda

Departamento de Contabilidade - PPA-Plano Plurianual - 2022 à 2025 - R\$ 1,00

Anexo XIII - Quadro de Detalhamento da Receita Prevista - Q.D.R.

Receitas			Valor (2022)	Valor (2023)	Valor (2024)	Valor (2025)	Total
0021	1716.50.01.05	Transferências de Recursos do Fundo Nacional de Assistência Social	142.890,00	147.891,00	152.698,00	157.279,00	600.758,00
0052	1716.50.01.06	Bloco PBF Componente: CFV / PBF	73.642,00	76.219,00	78.697,00	81.058,00	309.616,00
0075	1716.50.01.07	COMPONENTE: PROGRAMA PRIMEIRA INFANCIA DO SUAS	180.000,00	186.300,00	192.355,00	198.125,00	756.780,00
	1719.00.00.00	Outras Transferências de Recursos da União e de suas Entidades	473.939,00	490.527,00	506.470,00	521.663,00	1.992.599,00
	1719.51.00.00	Transferências Financeiras do ICMS – Desoneração – L.C. Nº 87/96	1.000,00	1.035,00	1.069,00	1.101,00	4.205,00
0119	1719.51.01.00	Transferência Financeira do ICMS – Desoneração – L.C. Nº 87/96 – Principal	1.000,00	1.035,00	1.069,00	1.101,00	4.205,00
	1719.99.00.00	Outras Transferências de Recursos da União e de suas Entidades	472.939,00	489.492,00	505.401,00	520.562,00	1.988.394,00
0008	1719.99.01.01	Outras Transferências da União - AFM	471.339,00	487.836,00	503.691,00	518.801,00	1.981.667,00
10017	1719.99.01.02	Outras Transf. união - ADO - LC 176/2020 (ADO25)	1.600,00	1.656,00	1.710,00	1.761,00	6.727,00
	1720.00.00.00	Transferências dos Estados e do Distrito Federal e de suas Entidades	2.343.255,00	2.425.269,00	2.504.090,00	2.579.213,00	9.851.827,00
	1721.00.00.00	Participação na Receita dos Estados e Distrito Federal	2.055.400,00	2.127.339,00	2.196.477,00	2.262.372,00	8.641.588,00
	1721.50.00.00	Cota-Parte do ICMS	1.945.200,00	2.013.282,00	2.078.714,00	2.141.075,00	8.178.271,00
0080	1721.50.01.00	Cota parte do ICMS	1.945.200,00	2.013.282,00	2.078.714,00	2.141.075,00	8.178.271,00
	1721.51.00.00	Cota-Parte do IPVA	109.000,00	112.815,00	116.481,00	119.976,00	458.272,00
0081	1721.51.01.00	Cota-Parte do IPVA – Principal	109.000,00	112.815,00	116.481,00	119.976,00	458.272,00
	1721.52.00.00	Cota-Parte do IPI - Municípios	1.200,00	1.242,00	1.282,00	1.321,00	5.045,00
0082	1721.52.01.00	Cota-Parte do IPI - Muincípios - Principal	1.200,00	1.242,00	1.282,00	1.321,00	5.045,00
	1723.00.00.00	Transferências de Recursos do Sistema Único de Saúde – SUS	200.032,00	207.033,00	213.762,00	220.175,00	841.002,00
	1723.50.00.00	Transferências de Recursos do Sistema Único de Saúde – SUS	200.032,00	207.033,00	213.762,00	220.175,00	841.002,00
0055	1723.50.01.03	Transf. Rec. do Estado para Prog.de Saúde – Repasse Fundo a Fundo - Principal	200.032,00	207.033,00	213.762,00	220.175,00	841.002,00
	1724.00.00.00	Transferências de Convênios dos Estados e DF e de Suas Entidades	26.019,00	26.930,00	27.805,00	28.639,00	109.393,00
	1724.51.00.00	Transferências de Convênios dos Estados Destinadas a Programas de Educação	26.019,00	26.930,00	27.805,00	28.639,00	109.393,00
0099	1724.51.01.00	Transferências de Convênios com o Estado - Educação	26.019,00	26.930,00	27.805,00	28.639,00	109.393,00
	1729.00.00.00	Outras Transferências dos Estados e Distrito Federal	61.804,00	63.967,00	66.046,00	68.027,00	259.844,00
	1729.51.00.00	Transferências de Estados destinadas à Assistência Social	61.804,00	63.967,00	66.046,00	68.027,00	259.844,00
0085	1729.51.01.00	Transferências de Estados destinadas à Assistência Social – ESTADO	61.804,00	63.967,00	66.046,00	68.027,00	259.844,00
	1750.00.00.00	Transferências de Outras Instituições Públicas	3.523.500,00	3.646.823,00	3.765.344,00	3.878.305,00	14.813.972,00
	1751.00.00.00	Transferências de Recursos do Fundo de Manutenção e	3.523.500,00	3.646.823,00	3.765.344,00	3.878.305,00	14.813.972,00



Prefeitura Municipal de Ibiara

Secretaria Municipal da Fazenda

Departamento de Contabilidade - PPA-Plano Plurianual - 2022 à 2025 - R\$ 1,00

Anexo XIII - Quadro de Detalhamento da Receita Prevista - Q.D.R.

Receitas		Valor (2022)	Valor (2023)	Valor (2024)	Valor (2025)	Total
	Desenvolvimento da Educação Básica e de Valorização dos Profissionais da Educação - FUNDEB					
	1751.50.00.00 Transferências de Recursos do Fundo de Manutenção e Desenvolvimento da Educação Básica e de Valorização dos Profissionais da Educação – FUNDEB	3.523.500,00	3.646.823,00	3.765.344,00	3.878.305,00	14.813.972,00
0089	1751.50.01.00 Transf.de Rec.do Fundo de Manut. e Desenv.da Educação - FUNDEB	3.523.500,00	3.646.823,00	3.765.344,00	3.878.305,00	14.813.972,00
	1900.00.00.00 OUTRAS RECEITAS CORRENTES	94.399,00	97.703,00	100.878,00	103.904,00	396.884,00
	1930.00.00.00 Bens, Direitos e Valores Incorporados ao Patrimônio Público	89.399,00	92.528,00	95.535,00	98.401,00	375.863,00
	1931.00.00.00 Bens, Direitos e Valores Incorporados ao Patrimônio Público	89.399,00	92.528,00	95.535,00	98.401,00	375.863,00
	1931.01.00.00 Bens, Direitos e Valores Perdidos em Favor do Poder Público	89.399,00	92.528,00	95.535,00	98.401,00	375.863,00
0090	1931.01.01.01 Outras Indenizações – Principal	5.000,00	5.175,00	5.343,00	5.503,00	21.021,00
0091	1931.01.01.02 Outras Restituições – Principal	84.399,00	87.353,00	90.192,00	92.898,00	354.842,00
	1990.00.00.00 Demais Receitas Correntes	5.000,00	5.175,00	5.343,00	5.503,00	21.021,00
	1999.00.00.00 Outras Receitas Correntes	5.000,00	5.175,00	5.343,00	5.503,00	21.021,00
	1999.99.00.00 Outras Receitas	5.000,00	5.175,00	5.343,00	5.503,00	21.021,00
0092	1999.99.01.00 Outras Receitas - Principal	5.000,00	5.175,00	5.343,00	5.503,00	21.021,00
	2000.00.00.00 Receitas de Capital	9.977.892,00	10.327.118,00	10.662.749,00	10.982.632,00	41.950.391,00
	2100.00.00.00 Operações de Crédito	102.000,00	105.570,00	109.001,00	112.271,00	428.842,00
	2110.00.00.00 Operações de Crédito - Mercado Interno	102.000,00	105.570,00	109.001,00	112.271,00	428.842,00
	2112.00.00.00 Operações de Crédito Contratuais - Mercado Interno	102.000,00	105.570,00	109.001,00	112.271,00	428.842,00
	2112.54.00.00 Operações de Crédito Internas para Programas de Modernização da Administração Pública	102.000,00	105.570,00	109.001,00	112.271,00	428.842,00
0148	2112.54.01.00 Operações de Crédito Internas para Prog.de Mod. da Administração Pública – Principal	102.000,00	105.570,00	109.001,00	112.271,00	428.842,00
	2200.00.00.00 Alienação de Bens	117.834,00	121.958,00	125.922,00	129.700,00	495.414,00
	2210.00.00.00 Alienação de Bens Móveis	58.917,00	60.979,00	62.961,00	64.850,00	247.707,00
	2213.00.00.00 Alienação de Bens Móveis e Semoventes	58.917,00	60.979,00	62.961,00	64.850,00	247.707,00
	2213.01.00.00 Alienação de Bens Móveis e Semoventes	58.917,00	60.979,00	62.961,00	64.850,00	247.707,00
0093	2213.01.01.00 Alienação de Bens Móveis e Semoventes – Principal	58.917,00	60.979,00	62.961,00	64.850,00	247.707,00
	2220.00.00.00 Alienação de Bens Imóveis	58.917,00	60.979,00	62.961,00	64.850,00	247.707,00
	2221.00.00.00 Alienação de Bens Imóveis	58.917,00	60.979,00	62.961,00	64.850,00	247.707,00
	2221.01.00.00 Alienação de Bens Imóveis	58.917,00	60.979,00	62.961,00	64.850,00	247.707,00
0094	2221.01.01.00 Alienação de Bens Imóveis	58.917,00	60.979,00	62.961,00	64.850,00	247.707,00
	2400.00.00.00 Transferências de Capital	9.758.058,00	10.099.590,00	10.427.826,00	10.740.661,00	41.026.135,00
	2410.00.00.00 Transferências da União e de suas Entidades	9.403.679,00	9.732.808,00	10.049.123,00	10.350.597,00	39.536.207,00
	2411.00.00.00 Transferências de Recursos do Sistema Único de Saúde - SUS	299.334,00	309.811,00	319.879,00	329.476,00	1.258.500,00



Prefeitura Municipal de Ibiara

Secretaria Municipal da Fazenda

Departamento de Contabilidade - PPA-Plano Plurianual - 2022 à 2025 - R\$ 1,00

Anexo XIII - Quadro de Detalhamento da Receita Prevista - Q.D.R.

Receitas		Valor (2022)	Valor (2023)	Valor (2024)	Valor (2025)	Total
2411.51.00.00	Transferências de Recursos do Sistema Único de Saúde – SUS - Fundo a Fundo - Bloco de Estruturação da Rede de Serviços Públicos de Saúde	299.334,00	309.811,00	319.879,00	329.476,00	1.258.500,00
0096 2411.51.11.00	Transf. Rec. do Sist.Único de Saúde – SUS - Atenção Básica – Bloco Investimento	209.334,00	216.661,00	223.702,00	230.413,00	880.110,00
0097 2411.51.21.00	Transf. Rec. Sis.Único de Saúde – SUS à Atenção Espec.– MAC	90.000,00	93.150,00	96.177,00	99.063,00	378.390,00
2414.00.00.00	Transferências de Convênios da União e de suas Entidades	9.104.345,00	9.422.997,00	9.729.244,00	10.021.121,00	38.277.707,00
2414.50.00.00	Transferências de Convênios da União para o Sistema Único de Saúde – SUS	1.072.769,00	1.110.316,00	1.146.401,00	1.180.793,00	4.510.279,00
0088 2414.50.01.00	Transf.de Convênio da União para o Sistema Único de Saúde – SUS – Principal	1.072.769,00	1.110.316,00	1.146.401,00	1.180.793,00	4.510.279,00
2414.51.00.00	Transferências de Convênios da União destinadas a Programas de Educação	339.000,00	350.865,00	362.268,00	373.136,00	1.425.269,00
0061 2414.51.01.00	Transf. de Convênio da União destinadas a Programas de Educação	339.000,00	350.865,00	362.268,00	373.136,00	1.425.269,00
2414.99.00.00	Outras Transferências de Convênios da União e de Suas Entidades	7.692.576,00	7.961.816,00	8.220.575,00	8.467.192,00	32.342.159,00
0072 2414.99.01.00	OUTRAS TRANSFERÊNCIAS DE CONVÊNIOS COM A UNIÃO	7.692.576,00	7.961.816,00	8.220.575,00	8.467.192,00	32.342.159,00
2420.00.00.00	Transferências dos Estados e do Distrito Federal e de suas Entidades	354.379,00	366.782,00	378.703,00	390.064,00	1.489.928,00
2422.00.00.00	Transferências de Convênios dos Estados e DF e de Suas Entidades	354.379,00	366.782,00	378.703,00	390.064,00	1.489.928,00
2422.50.00.00	Transferências de Convênios dos Estados para o Sistema Único de Saúde – SUS	86.915,00	89.957,00	92.881,00	95.667,00	365.420,00
0064 2422.50.01.00	Transferências de Convênios dos Estados - SAÚDE	86.915,00	89.957,00	92.881,00	95.667,00	365.420,00
2422.51.00.00	Transferências de Convênios dos Estados destinadas a Programas de Educação	54.884,00	56.805,00	58.651,00	60.411,00	230.751,00
0101 2422.51.01.01	Transferências de Convênios dos Estados - EDUCAÇÃO	54.884,00	56.805,00	58.651,00	60.411,00	230.751,00
2422.99.00.00	Outras Transferências de Convênios dos Estados e DF e de Suas Entidades	212.580,00	220.020,00	227.171,00	233.986,00	893.757,00
0108 2422.99.01.00	Outras Transferências de Convênios dos Estados	212.580,00	220.020,00	227.171,00	233.986,00	893.757,00
9000.00.00.00	Receitas Correntes	2.693.121,00	2.787.380,00	2.877.970,00	2.964.309,00	11.322.780,00
9700.00.00.00	Transferências Correntes	2.693.121,00	2.787.380,00	2.877.970,00	2.964.309,00	11.322.780,00
9710.00.00.00	Transferências da União e de suas Entidades	2.300.587,00	2.381.108,00	2.458.494,00	2.532.249,00	9.672.438,00
9711.00.00.00	Transferências Decorrentes de Participação na Receita da União	2.300.244,00	2.380.753,00	2.458.127,00	2.531.871,00	9.670.995,00
9711.51.00.00	Cota-Parte do Fundo de Participação dos Municípios - FPM	2.300.000,00	2.380.500,00	2.457.866,00	2.531.602,00	9.669.968,00
0109 9711.51.11.01	Dedução de Receita do FPM – FUNDEB e Redutor Financeiro	2.300.000,00	2.380.500,00	2.457.866,00	2.531.602,00	9.669.968,00



Prefeitura Municipal de Ibiara

Secretaria Municipal da Fazenda

Departamento de Contabilidade - PPA-Plano Plurianual - 2022 à 2025 - R\$ 1,00

Anexo XIII - Quadro de Detalhamento da Receita Prevista - Q.D.R.

Receitas		Valor (2022)	Valor (2023)	Valor (2024)	Valor (2025)	Total
9711.52.00.00	Cota-Parte do Imposto Sobre a Propriedade Territorial Rural	244,00	253,00	261,00	269,00	1.027,00
0110 9711.52.01.01	Dedução de Receita para Formação do FUNDEB - ITR	244,00	253,00	261,00	269,00	1.027,00
9719.00.00.00	Outras Transferências de Recursos da União e de suas Entidades	343,00	355,00	367,00	378,00	1.443,00
9719.51.00.00	Transferências Financeiras do ICMS – Desoneração – L.C. Nº 87/96	343,00	355,00	367,00	378,00	1.443,00
0111 9719.51.01.01	Dedução de Receita para a Formação do FUNDEB – ICMS Desoneração – Lei Complement	343,00	355,00	367,00	378,00	1.443,00
9720.00.00.00	Transferências dos Estados e do Distrito Federal e de suas Entidades	392.534,00	406.272,00	419.476,00	432.060,00	1.650.342,00
9721.00.00.00	Participação na Receita dos Estados e Distrito Federal	392.534,00	406.272,00	419.476,00	432.060,00	1.650.342,00
9721.50.00.00	Cota-Parte do ICMS	370.494,00	383.461,00	395.924,00	407.801,00	1.557.680,00
0112 9721.50.01.01	Dedução de Receita para a Formação do FUNDEB – ICMS	370.494,00	383.461,00	395.924,00	407.801,00	1.557.680,00
9721.51.00.00	Cota-Parte do IPVA	21.800,00	22.563,00	23.296,00	23.995,00	91.654,00
0113 9721.51.01.01	Dedução de Receita para Formação do FUNDEB - IPVA	21.800,00	22.563,00	23.296,00	23.995,00	91.654,00
9721.52.00.00	Cota-Parte do IPI - Municípios	240,00	248,00	256,00	264,00	1.008,00
0114 9721.52.01.01	Dedução de Receita para a Formação do FUNDEB – IPI – Exportação	240,00	248,00	256,00	264,00	1.008,00
Total Geral:		31.960.684,00	33.079.312,00	34.154.388,00	(264,00)	99.194.120,00

Janusa Sotero

CENTRO DE SERVIÇOS
CONTABEIS JANUSA SOTERO
LTDA
Janusa Cristina G.Sotero -Diretora
CT CRC-PB 5.481

FRANCISCO NENIVALDO DE
SOUSA
PREFEITO



Prefeitura Municipal de Ibiara

Secretaria Municipal da Fazenda

Departamento de Contabilidade - PPA-Plano Plurianual - 2022 à 2025 - R\$ 1,00

Anexo X - Quantitativo de Programas e Ações por Órgão

31

Orgão/Unidades Orçamentárias	Programas Próprios	Ações Próprias
01 Câmara Municipal de Ibiara	1	5
01.000 CÂMARA MUNICIPAL	1	5
02 Prefeitura Municipal de Ibiara	39	127
02.000 SECRETARIA - GABINETE DO PREFEITO	2	6
03.000 SECRETARIA MUNICIPAL DE ADMINISTRAÇÃO	1	3
04.000 SECRETARIA MUNICIPAL DA FAZENDA	3	3
05.000 SECRETARIA MUNICIPAL DE OBRAS E URBANISMO	4	20
06.000 SECRETARIA MUNICIPAL DE EDUCAÇÃO	6	29
07.000 SECRETARIA MUNICIPAL DE SAÚDE	5	8
07.001 FUNDO MUNICIPAL DE SAÚDE	3	15
08.000 SECRETARIA MUN.DE ASSISTENCIA SOCIAL E DESENVOLVIMENTO HUMANO	2	6
08.001 FUNDO MUNICIPAL DE ASSIST. SOCIAL DO MUNIC. DE IBIARA	1	11
08.002 FUNDO MUNICIPAL DOS DIREITOS DA CRIANÇA E DO ADOLESCENTE DE IBIARA PB	1	1
09.000 SECRETARIA MUN.DE DESENVOLVIMENTO RURAL E MEIO AMBIENTE	4	14
10.000 SECRETARIA MUNICIPAL DE CULTURA E TURISMO	2	6
11.000 RESERVA DE CONTINGÊNCIA	1	1
12.000 FUNDO MUNICIPAL DO TURISMO - FUMTUR	1	1
13.000 PROCURADORIA GERAL DO MUNICPIO	3	3
Total Geral	40	132

CENTRO DE SERVIÇOS
CONTABEIS JANUSA SOTERO
LTDA

Janusa Cristina G.Sotero -Diretora
CT CRC-PB 5.481

FRANCISCO NENIVALDO DE
SOUSA
PREFEITO



Prefeitura Municipal de Ibiara

Secretaria Municipal da Fazenda

Departamento de Contabilidade - PPA-Plano Plurianual - 2022 à 2025 - R\$ 1,00

Anexo V - Despesas por Programa Segundo a Categoria Econômica

Programa	Valor (2022)	Valor (2023)	Valor (2024)	Valor (2025)	Total
	Corrente Capital Total	Corrente Capital Total	Corrente Capital Total	Corrente Capital Total	Corrente Capital Total Geral
0001 Programa de enfrentamento ao Covid-19	1.021.717,00 27.057,00 1.048.774,00	1.057.476,00 28.004,00 1.085.480,00	1.091.846,00 28.915,00 1.120.761,00	1.124.601,00 29.782,00 1.154.383,00	4.295.640,00 113.758,00 4.409.398,00
0002 OPERAÇÕES ESPECIAIS	246.129,00 248.525,00 494.654,00	254.744,00 257.224,00 511.968,00	263.023,00 265.584,00 528.607,00	270.912,00 273.550,00 544.462,00	1.034.808,00 1.044.883,00 2.079.691,00
0004 APOIO ADMINISTRATIVO	5.667.852,00 84.373,00 5.752.225,00	5.866.232,00 87.326,00 5.953.558,00	6.056.879,00 90.163,00 6.147.042,00	6.238.582,00 92.868,00 6.331.450,00	23.829.545,00 354.730,00 24.184.275,00
1001 AÇÃO LEGISLATIVA	960.000,00 116.831,00 1.076.831,00	993.601,00 120.920,00 1.114.521,00	1.025.892,00 124.850,00 1.150.742,00	1.056.668,00 128.595,00 1.185.263,00	4.036.161,00 491.196,00 4.527.357,00
1002 COORDENAÇÃO ADMINISTRATIVA E GOVERNAMENTAL	35.319,00 20.536,00 55.855,00	36.556,00 21.227,00 57.783,00	37.744,00 21.928,00 59.672,00	38.875,00 22.645,00 61.520,00	148.494,00 86.336,00 234.830,00
1003 GOVERNABILIDADE DA GESTÃO PÚBLICA	219.827,00 219.827,00	227.521,00 227.521,00	234.915,00 234.915,00	241.963,00 241.963,00	924.226,00 0,00 924.226,00
1004 OPERAÇÕES ESPECIAIS	1.106,00 28.016,00 29.122,00	1.145,00 28.997,00 30.142,00	1.182,00 29.939,00 31.121,00	1.217,00 30.837,00 32.054,00	4.650,00 117.789,00 122.439,00
1006 TRANSPARENCIA DO DINHEIRO PÚBLICO	143.156,00 143.156,00	148.166,00 148.166,00	152.982,00 152.982,00	157.571,00 157.571,00	601.875,00 0,00 601.875,00
1007 DESENVOLVIMENTO DA INFRAESTRUTURA MUNICIPAL	302.314,00 1.621.920,00 1.924.234,00	312.896,00 1.678.692,00 1.991.588,00	323.063,00 1.733.241,00 2.056.304,00	332.753,00 1.785.230,00 2.117.983,00	1.271.026,00 6.819.083,00 8.090.109,00
1008 ALIMENTAÇÃO ESCOLAR	95.983,00 95.983,00	99.342,00 99.342,00	102.571,00 102.571,00	105.648,00 105.648,00	403.544,00 0,00 403.544,00
1009 TRANSPORTE ESCOLAR	70.032,00 774,00 70.806,00	72.484,00 801,00 73.285,00	74.838,00 827,00 75.665,00	77.084,00 852,00 77.936,00	294.438,00 3.254,00 297.692,00
1010 PROMOÇÃO DA EDUCAÇÃO PÚBLICA MUNICIPAL DE BOA QUALIDADE	5.789.438,00 514.261,00 6.303.699,00	5.992.089,00 532.264,00 6.524.353,00	6.186.810,00 549.558,00 6.736.368,00	6.372.403,00 566.039,00 6.938.442,00	24.340.740,00 2.162.122,00 26.502.862,00
1011 HUMANIZAÇÃO DOS SERVIÇOS DA SAÚDE	5.106.672,00 1.445.088,00 6.551.760,00	5.285.398,00 1.495.657,00 6.781.055,00	5.457.198,00 1.544.281,00 7.001.479,00	5.620.906,00 1.590.613,00 7.211.519,00	21.470.174,00 6.075.639,00 27.545.813,00
1012 PROTEÇÃO SOCIAL BÁSICA DO MUNICÍPIO	572.846,00 192.359,00 765.205,00	592.906,00 199.091,00 791.997,00	612.164,00 205.566,00 817.730,00	630.523,00 211.727,00 842.250,00	2.408.439,00 808.743,00 3.217.182,00
1013 PRESERVAÇÃO E CONSERVAÇÃO AMBIENTAL	38.080,00 6.339,00 44.419,00	39.413,00 6.560,00 45.973,00	40.692,00 6.774,00 47.466,00	41.914,00 6.978,00 48.892,00	160.099,00 26.651,00 186.750,00
1014 DESENVOLVIMENTO RURAL DO MUNICÍPIO	97.742,00 6.959.782,00 7.057.524,00	101.163,00 7.203.374,00 7.304.537,00	104.452,00 7.437.483,00 7.541.935,00	107.584,00 7.660.605,00 7.768.189,00	410.941,00 29.261.244,00 29.672.185,00
1015 DESENVOLVIMENTO CULTURAL E TURÍSTICO MUNICIPAL	26.732,00 172.823,00 199.555,00	27.667,00 178.874,00 206.541,00	28.567,00 184.685,00 213.252,00	29.424,00 190.223,00 219.647,00	112.390,00 726.605,00 838.995,00
1016 DESPORTO E LAZER	23.245,00 103.810,00 127.055,00	24.059,00 107.443,00 131.502,00	24.840,00 110.936,00 135.776,00	25.586,00 114.263,00 139.849,00	97.730,00 436.452,00 534.182,00
Total Geral:	20.418.190,00 11.542.494,00 31.960.684,00	21.132.858,00 11.946.454,00 33.079.312,00	21.819.658,00 12.334.730,00 34.154.388,00	22.474.214,00 12.704.807,00 35.179.021,00	85.844.920,00 48.528.485,00 134.373.405,00



Prefeitura Municipal de Ibiara

Secretaria Municipal da Fazenda

Departamento de Contabilidade - PPA-Plano Plurianual - 2022 à 2025 - R\$ 1,00

Anexo V - Despesas por Programa Segundo a Categoria Econômica

Programa	Valor (2022)	Valor (2023)	Valor (2024)	Valor (2025)	Total
	Corrente Capital Total	Corrente Capital Total	Corrente Capital Total	Corrente Capital Total	Corrente Capital Total Geral

Janusa Sotero

CENTRO DE SERVIÇOS
CONTABEIS JANUSA SOTERO
LTDA
Janusa Cristina G.Sotero -Diretora
CT CRC-PB 5.481

FRANCISCO NENIVALDO DE
SOUSA
PREFEITO



Prefeitura Municipal de Ibiara

Secretaria Municipal da Fazenda

Departamento de Contabilidade - PPA-Plano Plurianual - 2022 à 2025 - R\$ 1,00

Anexo I - Despesas por Função - Total do PPA

Função	Valor (2022)	Valor (2023)	Valor (2024)	Valor (2025)	Total
01 Legislativa	1.050.000,00	1.086.751,00	1.122.069,00	1.155.731,00	4.414.551,00
04 Administração	2.869.646,00	2.970.057,00	3.066.595,00	3.158.651,00	12.064.949,00
08 Assistência Social	987.815,00	1.022.397,00	1.055.621,00	1.087.280,00	4.153.113,00
10 Saúde	7.767.852,00	8.039.716,00	8.301.039,00	8.550.061,00	32.658.668,00
12 Educação	6.620.184,00	6.851.919,00	7.074.576,00	7.286.792,00	27.833.471,00
13 Cultura	250.990,00	259.773,00	268.216,00	276.262,00	1.055.241,00
14 Direitos da Cidadania	231.221,00	239.316,00	247.092,00	254.503,00	972.132,00
15 Urbanismo	2.974.976,00	3.079.100,00	3.179.172,00	3.274.539,00	12.507.787,00
17 Saneamento	572.938,00	592.990,00	612.263,00	630.630,00	2.408.821,00
18 Gestão Ambiental	6.135.000,00	6.349.725,00	6.556.089,00	6.752.772,00	25.793.586,00
20 Agricultura	1.462.185,00	1.513.362,00	1.562.543,00	1.609.417,00	6.147.507,00
23 Comércio e Serviços	88.601,00	91.703,00	94.682,00	97.521,00	372.507,00
25 Energia	107.000,00	110.745,00	114.343,00	117.774,00	449.862,00
26 Transporte	18.214,00	18.851,00	19.464,00	20.048,00	76.577,00
27 Desporto e Lazer	80.459,00	83.276,00	85.981,00	88.561,00	338.277,00
28 Encargos Especiais	523.776,00	542.110,00	559.728,00	576.516,00	2.202.130,00
99 Reserva de Contingência	219.827,00	227.521,00	234.915,00	241.963,00	924.226,00
Total Geral:	31.960.684,00	33.079.312,00	34.154.388,00	35.179.021,00	134.373.405,00

Janusa Sotero

CENTRO DE SERVIÇOS
CONTABEIS JANUSA SOTERO
LTDA
Janusa Cristina G.Sotero -Diretora
CT CRC-PB 5.481

FRANCISCO NENIVALDO DE
SOUSA
PREFEITO



Prefeitura Municipal de Ibiara

Secretaria Municipal da Fazenda

Departamento de Contabilidade - PPA-Plano Plurianual - 2022 à 2025 - R\$ 1,00

Anexo II - Despesas por SubFunção - Total do PPA

SubFunção	Valor (2022)	Valor (2023)	Valor (2024)	Valor (2025)	Total
031 Ação Legislativa	1.050.000,00	1.086.751,00	1.122.069,00	1.155.731,00	4.414.551,00
122 Administração Geral	3.825.569,00	3.959.438,00	4.088.137,00	4.210.827,00	16.083.971,00
123 Administração Financeira	696.757,00	721.145,00	744.582,00	766.919,00	2.929.403,00
243 Assistência à Criança a ao Adolescente	7.860,00	8.140,00	8.397,00	8.648,00	33.045,00
244 Assistência Comunitária	603.669,00	624.802,00	645.107,00	664.453,00	2.538.031,00
301 Atenção Básica	4.966.971,00	5.140.810,00	5.307.897,00	5.467.137,00	20.882.815,00
302 Assistência Hospitalar e Ambulatorial	913.129,00	945.081,00	975.810,00	1.005.082,00	3.839.102,00
304 Vigilância Sanitária	14.975,00	15.502,00	16.004,00	16.483,00	62.964,00
305 Vigilância Epidemiológica	1.124.768,00	1.164.134,00	1.201.974,00	1.238.031,00	4.728.907,00
306 Alimentação e Nutrição	95.983,00	99.342,00	102.571,00	105.648,00	403.544,00
361 Ensino Fundamental	5.683.343,00	5.882.264,00	6.073.433,00	6.255.634,00	23.894.674,00
362 Ensino Médio	26.319,00	27.240,00	28.125,00	28.969,00	110.653,00
365 Educação Infantil	738.719,00	764.585,00	789.427,00	813.097,00	3.105.828,00
367 Educação Especial	16.720,00	17.316,00	17.863,00	18.396,00	70.295,00
392 Difusão Cultural	250.990,00	259.773,00	268.216,00	276.262,00	1.055.241,00
422 Direitos Individuais, Colet. e Difusos	288.109,00	298.194,00	307.886,00	317.120,00	1.211.309,00
451 Infra-Estrutura Urbana	115.099,00	119.127,00	123.002,00	126.687,00	483.915,00
452 Serviços Urbanos	2.659.770,00	2.752.861,00	2.842.329,00	2.927.597,00	11.182.557,00
511 Saneamento Básico Rural	12.800,00	13.249,00	13.678,00	14.088,00	53.815,00
512 Saneamento Básico Urbano	56.496,00	58.473,00	60.373,00	62.184,00	237.526,00
541 Preservação e Conservação Ambiental	60.419,00	62.534,00	64.563,00	66.502,00	254.018,00
544 Recursos Hídricos	6.121.888,00	6.336.155,00	6.542.079,00	6.738.339,00	25.738.461,00
605 Abastecimento	28.251,00	29.240,00	30.189,00	31.094,00	118.774,00
606 Extensão Rural	1.410.649,00	1.460.022,00	1.507.471,00	1.552.695,00	5.930.837,00
608 Promoção da Produção Agropecuária	13.478,00	13.950,00	14.403,00	14.834,00	56.665,00
692 Comercialização	19.000,00	19.665,00	20.304,00	20.912,00	79.881,00
695 Turismo	142.601,00	147.594,00	152.388,00	156.958,00	599.541,00
751 Conservação de Energia	102.000,00	105.570,00	109.000,00	112.271,00	428.841,00
752 Energia Elétrica	5.000,00	5.175,00	5.343,00	5.503,00	21.021,00
782 Transporte Rodoviário	18.214,00	18.851,00	19.464,00	20.048,00	76.577,00
785 Transportes Especiais	143.607,00	148.633,00	153.464,00	158.068,00	603.772,00
812 Desporto Comunitário	26.459,00	27.385,00	28.275,00	29.124,00	111.243,00
841 Refinanciamento da Dívida Interna	229.123,00	237.143,00	244.850,00	252.194,00	963.310,00
843 Serviço da Dívida Interna	29.122,00	30.142,00	31.121,00	32.054,00	122.439,00
846 Outros Encargos Especiais	243.000,00	251.505,00	259.679,00	267.469,00	1.021.653,00
999 Reserva de Contingência	219.827,00	227.521,00	234.915,00	241.963,00	924.226,00
Total Geral:	31.960.684,00	33.079.312,00	34.154.388,00	35.179.021,00	134.373.405,00

Janusa Sotero

CENTRO DE SERVIÇOS
CONTABEIS JANUSA SOTERO
LTDA

Janusa Cristina G.Sotero -Diretora
CT CRC-PB 5.481

FRANCISCO NENIVALDO DE
SOUSA
PREFEITO



Prefeitura Municipal de Ibiara

Secretaria Municipal da Fazenda

Departamento de Contabilidade - PPA-Plano Plurianual - 2022 à 2025 - R\$ 1,00

Anexo IX - Totais por Eixos Estratégicos

Eixo Estratégicos/Funções/SubFunções/Programas		Qty	Valor (2022)	Valor (2023)	Valor (2024)	Valor (2025)	Total
1	DESENVOLVER A GESTÃO PÚBLICA	49	17.765.818,00	18.387.618,00	18.985.200,00	19.554.778,00	74.693.414,00
12	MODERNIZAR A MÁQUINA FAZENDÁRIA	1	219.827,00	227.521,00	234.915,00	241.963,00	924.226,00
13	Garantir o traslado da pupuação estudantil do município.	2	70.806,00	73.285,00	75.665,00	77.936,00	297.692,00
14	Elevar o nível de Educação da Rede Municipal	4	6.303.699,00	6.524.353,00	6.736.368,00	6.938.442,00	26.502.862,00
15	Qualidade na Gestão em serviços de Saúde	7	7.600.534,00	7.866.535,00	8.122.240,00	8.365.902,00	31.955.211,00
Total Geral:		63	31.960.684,00	33.079.312,00	34.154.388,00	35.179.021,00	134.373.405,00

CENTRO DE SERVIÇOS
CONTABEIS JANUSA SOTERO
LTDA
Janusa Cristina G.Sotero -Diretora
CT CRC-PB 5.481

FRANCISCO NENIVALDO DE
SOUSA
PREFEITO



Prefeitura Municipal de Ibiara

Secretaria Municipal da Fazenda

Departamento de Contabilidade - PPA-Plano Plurianual - 2022 à 2025 - R\$ 1,00

Anexo I - Despesas por Função - Total do PPA

Função	Valor (2022)	Valor (2023)	Valor (2024)	Valor (2025)	Total
01 Legislativa	1.050.000,00	1.086.751,00	1.122.069,00	1.155.731,00	4.414.551,00
04 Administração	2.869.646,00	2.970.057,00	3.066.595,00	3.158.651,00	12.064.949,00
08 Assistência Social	987.815,00	1.022.397,00	1.055.621,00	1.087.280,00	4.153.113,00
10 Saúde	7.767.852,00	8.039.716,00	8.301.039,00	8.550.061,00	32.658.668,00
12 Educação	6.620.184,00	6.851.919,00	7.074.576,00	7.286.792,00	27.833.471,00
13 Cultura	250.990,00	259.773,00	268.216,00	276.262,00	1.055.241,00
14 Direitos da Cidadania	231.221,00	239.316,00	247.092,00	254.503,00	972.132,00
15 Urbanismo	2.974.976,00	3.079.100,00	3.179.172,00	3.274.539,00	12.507.787,00
17 Saneamento	572.938,00	592.990,00	612.263,00	630.630,00	2.408.821,00
18 Gestão Ambiental	6.135.000,00	6.349.725,00	6.556.089,00	6.752.772,00	25.793.586,00
20 Agricultura	1.462.185,00	1.513.362,00	1.562.543,00	1.609.417,00	6.147.507,00
23 Comércio e Serviços	88.601,00	91.703,00	94.682,00	97.521,00	372.507,00
25 Energia	107.000,00	110.745,00	114.343,00	117.774,00	449.862,00
26 Transporte	18.214,00	18.851,00	19.464,00	20.048,00	76.577,00
27 Desporto e Lazer	80.459,00	83.276,00	85.981,00	88.561,00	338.277,00
28 Encargos Especiais	523.776,00	542.110,00	559.728,00	576.516,00	2.202.130,00
99 Reserva de Contingência	219.827,00	227.521,00	234.915,00	241.963,00	924.226,00
Total Geral:	31.960.684,00	33.079.312,00	34.154.388,00	35.179.021,00	134.373.405,00

Janusa Sotero

CENTRO DE SERVIÇOS
CONTABEIS JANUSA SOTERO
LTDA
Janusa Cristina G.Sotero -Diretora
CT CRC-PB 5.481

FRANCISCO NENIVALDO DE
SOUSA
PREFEITO



Prefeitura Municipal de Ibiara

Secretaria Municipal da Fazenda

Departamento de Contabilidade - PPA-Plano Plurianual - 2022 à 2025 - R\$ 1,00

Anexo II - Despesas por SubFunção - Total do PPA

SubFunção	Valor (2022)	Valor (2023)	Valor (2024)	Valor (2025)	Total
031 Ação Legislativa	1.050.000,00	1.086.751,00	1.122.069,00	1.155.731,00	4.414.551,00
122 Administração Geral	3.825.569,00	3.959.438,00	4.088.137,00	4.210.827,00	16.083.971,00
123 Administração Financeira	696.757,00	721.145,00	744.582,00	766.919,00	2.929.403,00
243 Assistência à Criança a ao Adolescente	7.860,00	8.140,00	8.397,00	8.648,00	33.045,00
244 Assistência Comunitária	603.669,00	624.802,00	645.107,00	664.453,00	2.538.031,00
301 Atenção Básica	4.966.971,00	5.140.810,00	5.307.897,00	5.467.137,00	20.882.815,00
302 Assistência Hospitalar e Ambulatorial	913.129,00	945.081,00	975.810,00	1.005.082,00	3.839.102,00
304 Vigilância Sanitária	14.975,00	15.502,00	16.004,00	16.483,00	62.964,00
305 Vigilância Epidemiológica	1.124.768,00	1.164.134,00	1.201.974,00	1.238.031,00	4.728.907,00
306 Alimentação e Nutrição	95.983,00	99.342,00	102.571,00	105.648,00	403.544,00
361 Ensino Fundamental	5.683.343,00	5.882.264,00	6.073.433,00	6.255.634,00	23.894.674,00
362 Ensino Médio	26.319,00	27.240,00	28.125,00	28.969,00	110.653,00
365 Educação Infantil	738.719,00	764.585,00	789.427,00	813.097,00	3.105.828,00
367 Educação Especial	16.720,00	17.316,00	17.863,00	18.396,00	70.295,00
392 Difusão Cultural	250.990,00	259.773,00	268.216,00	276.262,00	1.055.241,00
422 Direitos Individuais, Colet. e Difusos	288.109,00	298.194,00	307.886,00	317.120,00	1.211.309,00
451 Infra-Estrutura Urbana	115.099,00	119.127,00	123.002,00	126.687,00	483.915,00
452 Serviços Urbanos	2.659.770,00	2.752.861,00	2.842.329,00	2.927.597,00	11.182.557,00
511 Saneamento Básico Rural	12.800,00	13.249,00	13.678,00	14.088,00	53.815,00
512 Saneamento Básico Urbano	56.496,00	58.473,00	60.373,00	62.184,00	237.526,00
541 Preservação e Conservação Ambiental	60.419,00	62.534,00	64.563,00	66.502,00	254.018,00
544 Recursos Hídricos	6.121.888,00	6.336.155,00	6.542.079,00	6.738.339,00	25.738.461,00
605 Abastecimento	28.251,00	29.240,00	30.189,00	31.094,00	118.774,00
606 Extensão Rural	1.410.649,00	1.460.022,00	1.507.471,00	1.552.695,00	5.930.837,00
608 Promoção da Produção Agropecuária	13.478,00	13.950,00	14.403,00	14.834,00	56.665,00
692 Comercialização	19.000,00	19.665,00	20.304,00	20.912,00	79.881,00
695 Turismo	142.601,00	147.594,00	152.388,00	156.958,00	599.541,00
751 Conservação de Energia	102.000,00	105.570,00	109.000,00	112.271,00	428.841,00
752 Energia Elétrica	5.000,00	5.175,00	5.343,00	5.503,00	21.021,00
782 Transporte Rodoviário	18.214,00	18.851,00	19.464,00	20.048,00	76.577,00
785 Transportes Especiais	143.607,00	148.633,00	153.464,00	158.068,00	603.772,00
812 Desporto Comunitário	26.459,00	27.385,00	28.275,00	29.124,00	111.243,00
841 Refinanciamento da Dívida Interna	229.123,00	237.143,00	244.850,00	252.194,00	963.310,00
843 Serviço da Dívida Interna	29.122,00	30.142,00	31.121,00	32.054,00	122.439,00
846 Outros Encargos Especiais	243.000,00	251.505,00	259.679,00	267.469,00	1.021.653,00
999 Reserva de Contingência	219.827,00	227.521,00	234.915,00	241.963,00	924.226,00
Total Geral:	31.960.684,00	33.079.312,00	34.154.388,00	35.179.021,00	134.373.405,00

Janusa Sotero

CENTRO DE SERVIÇOS
CONTABEIS JANUSA SOTERO
LTDA

Janusa Cristina G.Sotero -Diretora
CT CRC-PB 5.481

FRANCISCO NENIVALDO DE
SOUSA
PREFEITO



Prefeitura Municipal de Ibiara

Secretaria Municipal da Fazenda

Departamento de Contabilidade - PPA-Plano Plurianual - 2022 à 2025 - R\$ 1,00

Anexo III - Despesas Segundo as Fontes de Recursos

39

Fonte de Recursos	Valor (2022)	Valor (2023)	Valor (2024)	Valor (2025)	Total
0-Própria	31.960.684,00	33.079.312,00	34.154.388,00	35.179.021,00	134.373.405,00
15001000 Recursos Livres (Ordinário)	8.200.848,00	8.487.857,00	8.763.713,00	9.026.670,00	34.479.088,00
15001001 Recursos não Vinculados de Impostos - MDE	1.772.699,00	1.834.751,00	1.894.374,00	1.951.194,00	7.453.018,00
15001002 Recursos não Vinculados de Impostos - Saúde	2.977.398,00	3.081.597,00	3.181.779,00	3.277.218,00	12.517.992,00
15401030 Transferências do FUNDEB - Impostos e Transferências de Impostos - 30%	1.057.548,00	1.094.570,00	1.130.135,00	1.164.036,00	4.446.289,00
15401070 Transferências do FUNDEB - Impostos e Transferências de Impostos - 70%	2.467.612,00	2.553.982,00	2.636.982,00	2.716.091,00	10.374.667,00
15411030 Transferências do FUNDEB - Complementação da União - VAAF - 30%	136.800,00	141.588,00	146.190,00	150.574,00	575.152,00
15411070 Transferências do FUNDEB - Complementação da União - VAAF - 70%	319.200,00	330.373,00	341.108,00	351.342,00	1.342.023,00
15421030 Transferências do FUNDEB - Complementação da União - VAAT - 30%	31.464,00	32.570,00	33.621,00	34.629,00	132.284,00
15421070 Transferências do FUNDEB - Complementação da União - VAAT - 70%	73.416,00	75.987,00	78.456,00	80.809,00	308.668,00
15500000 Transferência do Salário- Educação	73.663,00	76.243,00	78.723,00	81.079,00	309.708,00
15510000 Transferências de Recursos do FNDE referentes ao Programa Dinheiro Direto na Escola (PDDE)	4.803,00	4.970,00	5.131,00	5.288,00	20.192,00
15520000 Transferências de Recursos do FNDE referentes ao Programa Nacional de Alimentação Escolar (PNAE)	87.021,00	90.067,00	92.994,00	95.783,00	365.865,00
15530000 Transferências de Recursos do FNDE Referentes ao Programa Nacional de Apoio ao Transporte Escolar (PNATE)	44.487,00	46.045,00	47.540,00	48.967,00	187.039,00
15690000 Outras Transferências de Recursos do FNDE Controle dos demais recursos originários de transferências do Fundo Nacional do Desenvolvimento da Educação - FNDE.	430.944,00	446.028,00	460.523,00	474.338,00	1.811.833,00
15710000 Transferências do Estado referentes a Convênios e Instrumentos Congêneres vinculados à Educação	81.203,00	84.045,00	86.775,00	89.378,00	341.401,00
16000000 Transferências Fundo a Fundo de Recursos do SUS provenientes do Governo Federal - Bloco de Manutenção das Ações e Serviços Públicos de Saúde	2.582.368,00	2.672.750,00	2.759.616,00	2.842.407,00	10.857.141,00
16010000 Transferências Fundo a Fundo de Recursos do SUS provenientes do Governo Federal - Bloco de Estruturação da Rede de Serviços Públicos de Saúde	299.902,00	310.398,00	320.487,00	330.103,00	1.260.890,00
16020000 Transferências Fundo a Fundo de Recursos do SUS provenientes do Governo Federal - Bloco de Manutenção das Ações e Serviços Públicos de Saúde - Recursos destinados ao enfrentamento da COVID-19 no bojo	1.017.500,00	1.053.113,00	1.087.339,00	1.119.959,00	4.277.911,00
16210000 Transferências Fundo a Fundo de Recursos do SUS provenientes do Governo Estadual	287.447,00	297.502,00	307.181,00	316.397,00	1.208.527,00
16590000 Outros Recursos Vinculados à Saúde	1.073.269,00	1.110.833,00	1.146.937,00	1.181.343,00	4.512.382,00
16600000 Transferência de Recursos do Fundo Nacional de Assistência Social - FNAS	468.861,00	485.274,00	501.043,00	516.071,00	1.971.249,00
16610000 Transferência de Recursos dos Fundos Estaduais de Assistência Social	61.804,00	63.968,00	66.046,00	68.028,00	259.846,00
17000000 Outras Transferências de Convênios ou Instrumentos Congêneres da União	7.692.876,00	7.962.130,00	8.220.893,00	8.467.519,00	32.343.418,00
17010000 Outras Transferências de Convênios ou Instrumentos Congêneres dos Estados	213.134,00	220.598,00	227.765,00	234.589,00	896.086,00
17500000 Recursos da Contribuição de Intervenção no Domínio Econômico - CIDE	3.876,00	4.013,00	4.141,00	4.265,00	16.295,00
17510000 Recursos da Contribuição para o Custeio do Serviço de Iluminação Pública - COSIP	280.707,00	290.532,00	299.974,00	308.973,00	1.180.186,00
17540000 Recursos de Operações de Crédito	102.000,00	105.570,00	109.000,00	112.271,00	428.841,00
17550000 Recursos de Alienação de Bens/Ativos - Administração Direta	117.834,00	121.958,00	125.922,00	129.700,00	495.414,00
Total Geral:	31.960.684,00	33.079.312,00	34.154.388,00	35.179.021,00	134.373.405,00



Prefeitura Municipal de Ibiara

Secretaria Municipal da Fazenda

Departamento de Contabilidade - PPA-Plano Plurianual - 2022 à 2025 - R\$ 1,00

Anexo III - Despesas Segundo as Fontes de Recursos

Fonte de Recursos	Valor (2022)	Valor (2023)	Valor (2024)	Valor (2025)	Total
-------------------	--------------	--------------	--------------	--------------	-------

Janusa Sotero

CENTRO DE SERVIÇOS
CONTABEIS JANUSA SÓTERO
LTDA
Janusa Cristina G.Sotero -Diretora
CT CRC-PB 5.481

FRANCISCO NENIVALDO DE
SOUSA
PREFEITO



Prefeitura Municipal de Ibiara

Secretaria Municipal da Fazenda

Departamento de Contabilidade - PPA-Plano Plurianual - 2022 à 2025 - R\$ 1,00

Anexo IV - Despesas por Função e SubFunção Segundo a Categoria Econômica

Função / SubFunção	Valor (2022)	Valor (2023)	Valor (2024)	Valor (2025)	Total
	Corrente Capital Total	Corrente Capital Total	Corrente Capital Total	Corrente Capital Total	Corrente Capital Total Geral
01 Legislativa	960.000,00	993.601,00	1.025.892,00	1.056.668,00	4.036.161,00
	90.000,00	93.150,00	96.177,00	99.063,00	378.390,00
	1.050.000,00	1.086.751,00	1.122.069,00	1.155.731,00	4.414.551,00
031 Ação Legislativa	960.000,00	993.601,00	1.025.892,00	1.056.668,00	4.036.161,00
	90.000,00	93.150,00	96.177,00	99.063,00	378.390,00
	1.050.000,00	1.086.751,00	1.122.069,00	1.155.731,00	4.414.551,00
04 Administração	2.810.069,00	2.908.422,00	3.002.945,00	3.093.034,00	11.814.470,00
	59.577,00	61.635,00	63.650,00	65.617,00	250.479,00
	2.869.646,00	2.970.057,00	3.066.595,00	3.158.651,00	12.064.949,00
122 Administração Geral	2.120.456,00	2.194.672,00	2.265.998,00	2.333.978,00	8.915.104,00
	52.433,00	54.240,00	56.015,00	57.754,00	220.442,00
	2.172.889,00	2.248.912,00	2.322.013,00	2.391.732,00	9.135.546,00
123 Administração Financeira	689.613,00	713.750,00	736.947,00	759.056,00	2.899.366,00
	7.144,00	7.395,00	7.635,00	7.863,00	30.037,00
	696.757,00	721.145,00	744.582,00	766.919,00	2.929.403,00
08 Assistência Social	839.494,00	868.886,00	897.117,00	924.024,00	3.529.521,00
	148.321,00	153.511,00	158.504,00	163.256,00	623.592,00
	987.815,00	1.022.397,00	1.055.621,00	1.087.280,00	4.153.113,00
122 Administração Geral	316.294,00	327.365,00	338.006,00	348.145,00	1.329.810,00
	3.104,00	3.212,00	3.317,00	3.417,00	13.050,00
	319.398,00	330.577,00	341.323,00	351.562,00	1.342.860,00
243 Assistência à Criança a ao Adolescente	7.360,00	7.622,00	7.863,00	8.098,00	30.943,00
	500,00	518,00	534,00	550,00	2.102,00
	7.860,00	8.140,00	8.397,00	8.648,00	33.045,00
244 Assistência Comunitária	515.840,00	533.899,00	551.248,00	567.781,00	2.168.768,00
	87.829,00	90.903,00	93.859,00	96.672,00	369.263,00
	603.669,00	624.802,00	645.107,00	664.453,00	2.538.031,00
422 Direitos Individuais, Colet. e Difusos					0,00
	56.888,00	58.878,00	60.794,00	62.617,00	239.177,00
	56.888,00	58.878,00	60.794,00	62.617,00	239.177,00
10 Saúde	6.246.537,00	6.465.159,00	6.675.301,00	6.875.550,00	26.262.547,00
	1.521.315,00	1.574.557,00	1.625.738,00	1.674.511,00	6.396.121,00
	7.767.852,00	8.039.716,00	8.301.039,00	8.550.061,00	32.658.668,00
122 Administração Geral	135.142,00	139.870,00	144.422,00	148.751,00	568.185,00
	612.867,00	634.319,00	654.932,00	674.577,00	2.576.695,00
	748.009,00	774.189,00	799.354,00	823.328,00	3.144.880,00
301 Atenção Básica	4.226.072,00	4.373.982,00	4.516.145,00	4.651.628,00	17.767.827,00
	740.899,00	766.828,00	791.752,00	815.509,00	3.114.988,00
	4.966.971,00	5.140.810,00	5.307.897,00	5.467.137,00	20.882.815,00
302 Assistência Hospitalar e Ambulatorial	778.584,00	805.830,00	832.028,00	856.986,00	3.273.428,00
	134.545,00	139.251,00	143.782,00	148.096,00	565.674,00
	913.129,00	945.081,00	975.810,00	1.005.082,00	3.839.102,00
304 Vigilância Sanitária	13.903,00	14.392,00	14.858,00	15.303,00	58.456,00
	1.072,00	1.110,00	1.146,00	1.180,00	4.508,00
	14.975,00	15.502,00	16.004,00	16.483,00	62.964,00
305 Vigilância Epidemiológica	1.092.836,00	1.131.085,00	1.167.848,00	1.202.882,00	4.594.651,00
	31.932,00	33.049,00	34.126,00	35.149,00	134.256,00
	1.124.768,00	1.164.134,00	1.201.974,00	1.238.031,00	4.728.907,00



Prefeitura Municipal de Ibiara

Secretaria Municipal da Fazenda

Departamento de Contabilidade - PPA-Plano Plurianual - 2022 à 2025 - R\$ 1,00

Anexo IV - Despesas por Função e SubFunção Segundo a Categoria Econômica

Função / SubFunção	Valor (2022)	Valor (2023)	Valor (2024)	Valor (2025)	Total
	Corrente Capital Total	Corrente Capital Total	Corrente Capital Total	Corrente Capital Total	Corrente Capital Total Geral
12 Educação	5.996.979,00	6.206.898,00	6.408.595,00	6.600.840,00	25.213.312,00
	623.205,00	645.021,00	665.981,00	685.952,00	2.620.159,00
	6.620.184,00	6.851.919,00	7.074.576,00	7.286.792,00	27.833.471,00
122 Administração Geral	41.526,00	42.983,00	44.376,00	45.705,00	174.590,00
	17.574,00	18.189,00	18.781,00	19.343,00	73.887,00
	59.100,00	61.172,00	63.157,00	65.048,00	248.477,00
306 Alimentação e Nutrição	95.983,00	99.342,00	102.571,00	105.648,00	403.544,00
					0,00
	95.983,00	99.342,00	102.571,00	105.648,00	403.544,00
361 Ensino Fundamental	5.286.117,00	5.471.133,00	5.648.942,00	5.818.410,00	22.224.602,00
	397.226,00	411.131,00	424.491,00	437.224,00	1.670.072,00
	5.683.343,00	5.882.264,00	6.073.433,00	6.255.634,00	23.894.674,00
362 Ensino Médio	25.545,00	26.439,00	27.298,00	28.117,00	107.399,00
	774,00	801,00	827,00	852,00	3.254,00
	26.319,00	27.240,00	28.125,00	28.969,00	110.653,00
365 Educação Infantil	532.588,00	551.239,00	569.147,00	586.214,00	2.239.188,00
	206.131,00	213.346,00	220.280,00	226.883,00	866.640,00
	738.719,00	764.585,00	789.427,00	813.097,00	3.105.828,00
367 Educação Especial	15.220,00	15.762,00	16.261,00	16.746,00	63.989,00
	1.500,00	1.554,00	1.602,00	1.650,00	6.306,00
	16.720,00	17.316,00	17.863,00	18.396,00	70.295,00
13 Cultura	211.433,00	218.832,00	225.945,00	232.724,00	888.934,00
	39.557,00	40.941,00	42.271,00	43.538,00	166.307,00
	250.990,00	259.773,00	268.216,00	276.262,00	1.055.241,00
392 Difusão Cultural	211.433,00	218.832,00	225.945,00	232.724,00	888.934,00
	39.557,00	40.941,00	42.271,00	43.538,00	166.307,00
	250.990,00	259.773,00	268.216,00	276.262,00	1.055.241,00
14 Direitos da Cidadania	206.662,00	213.897,00	220.847,00	227.471,00	868.877,00
	24.559,00	25.419,00	26.245,00	27.032,00	103.255,00
	231.221,00	239.316,00	247.092,00	254.503,00	972.132,00
422 Direitos Individuais, Colet. e Difusos	206.662,00	213.897,00	220.847,00	227.471,00	868.877,00
	24.559,00	25.419,00	26.245,00	27.032,00	103.255,00
	231.221,00	239.316,00	247.092,00	254.503,00	972.132,00
15 Urbanismo	2.050.773,00	2.122.549,00	2.191.532,00	2.257.278,00	8.622.132,00
	924.203,00	956.551,00	987.640,00	1.017.261,00	3.885.655,00
	2.974.976,00	3.079.100,00	3.179.172,00	3.274.539,00	12.507.787,00
451 Infra-Estrutura Urbana					0,00
	115.099,00	119.127,00	123.002,00	126.687,00	483.915,00
	115.099,00	119.127,00	123.002,00	126.687,00	483.915,00
452 Serviços Urbanos	2.050.773,00	2.122.549,00	2.191.532,00	2.257.278,00	8.622.132,00
	608.997,00	630.312,00	650.797,00	670.319,00	2.560.425,00
	2.659.770,00	2.752.861,00	2.842.329,00	2.927.597,00	11.182.557,00
544 Recursos Hídricos					0,00
	56.500,00	58.479,00	60.377,00	62.187,00	237.543,00
	56.500,00	58.479,00	60.377,00	62.187,00	237.543,00
785 Transportes Especiais					0,00
	143.607,00	148.633,00	153.464,00	158.068,00	603.772,00
	143.607,00	148.633,00	153.464,00	158.068,00	603.772,00



Prefeitura Municipal de Ibiara

Secretaria Municipal da Fazenda

Departamento de Contabilidade - PPA-Plano Plurianual - 2022 à 2025 - R\$ 1,00

Anexo IV - Despesas por Função e SubFunção Segundo a Categoria Econômica

Função / SubFunção	Valor (2022)	Valor (2023)	Valor (2024)	Valor (2025)	Total
	Corrente Capital Total	Corrente Capital Total	Corrente Capital Total	Corrente Capital Total	Corrente Capital Total Geral
17 Saneamento	0,00	0,00	0,00	0,00	0,00
	572.938,00	592.990,00	612.263,00	630.630,00	2.408.821,00
	572.938,00	592.990,00	612.263,00	630.630,00	2.408.821,00
122 Administração Geral					0,00
	503.642,00	521.268,00	538.212,00	554.358,00	2.117.480,00
	503.642,00	521.268,00	538.212,00	554.358,00	2.117.480,00
511 Saneamento Básico Rural					0,00
	12.800,00	13.249,00	13.678,00	14.088,00	53.815,00
	12.800,00	13.249,00	13.678,00	14.088,00	53.815,00
512 Saneamento Básico Urbano					0,00
	56.496,00	58.473,00	60.373,00	62.184,00	237.526,00
	56.496,00	58.473,00	60.373,00	62.184,00	237.526,00
18 Gestão Ambiental	38.080,00	39.413,00	40.692,00	41.914,00	160.099,00
	6.096.920,00	6.310.312,00	6.515.397,00	6.710.858,00	25.633.487,00
	6.135.000,00	6.349.725,00	6.556.089,00	6.752.772,00	25.793.586,00
541 Preservação e Conservação Ambiental					0,00
	38.080,00	39.413,00	40.692,00	41.914,00	160.099,00
	22.339,00	23.121,00	23.871,00	24.588,00	93.919,00
	60.419,00	62.534,00	64.563,00	66.502,00	254.018,00
544 Recursos Hídricos					0,00
	6.065.388,00	6.277.676,00	6.481.702,00	6.676.152,00	25.500.918,00
	6.065.388,00	6.277.676,00	6.481.702,00	6.676.152,00	25.500.918,00
608 Promoção da Produção Agropecuária					0,00
	9.193,00	9.515,00	9.824,00	10.118,00	38.650,00
	9.193,00	9.515,00	9.824,00	10.118,00	38.650,00
20 Agricultura	565.456,00	585.248,00	604.268,00	622.393,00	2.377.365,00
	896.729,00	928.114,00	958.275,00	987.024,00	3.770.142,00
	1.462.185,00	1.513.362,00	1.562.543,00	1.609.417,00	6.147.507,00
605 Abastecimento					0,00
	28.251,00	29.240,00	30.189,00	31.094,00	118.774,00
	28.251,00	29.240,00	30.189,00	31.094,00	118.774,00
606 Extensão Rural					0,00
	556.456,00	575.933,00	594.650,00	612.487,00	2.339.526,00
	854.193,00	884.089,00	912.821,00	940.208,00	3.591.311,00
	1.410.649,00	1.460.022,00	1.507.471,00	1.552.695,00	5.930.837,00
608 Promoção da Produção Agropecuária					0,00
	4.285,00	4.435,00	4.579,00	4.716,00	18.015,00
	4.285,00	4.435,00	4.579,00	4.716,00	18.015,00
692 Comercialização					0,00
	9.000,00	9.315,00	9.618,00	9.906,00	37.839,00
	10.000,00	10.350,00	10.686,00	11.006,00	42.042,00
	19.000,00	19.665,00	20.304,00	20.912,00	79.881,00
23 Comércio e Serviços	2.400,00	2.484,00	2.564,00	2.640,00	10.088,00
	86.201,00	89.219,00	92.118,00	94.881,00	362.419,00
	88.601,00	91.703,00	94.682,00	97.521,00	372.507,00
695 Turismo					0,00
	2.400,00	2.484,00	2.564,00	2.640,00	10.088,00
	86.201,00	89.219,00	92.118,00	94.881,00	362.419,00
	88.601,00	91.703,00	94.682,00	97.521,00	372.507,00
25 Energia	0,00	0,00	0,00	0,00	0,00
	107.000,00	110.745,00	114.343,00	117.774,00	449.862,00
	107.000,00	110.745,00	114.343,00	117.774,00	449.862,00
751 Conservação de Energia					0,00
	102.000,00	105.570,00	109.000,00	112.271,00	428.841,00
	102.000,00	105.570,00	109.000,00	112.271,00	428.841,00
752 Energia Elétrica					0,00
	5.000,00	5.175,00	5.343,00	5.503,00	21.021,00
	5.000,00	5.175,00	5.343,00	5.503,00	21.021,00

**Prefeitura Municipal de Ibiara**

Secretaria Municipal da Fazenda

Departamento de Contabilidade - PPA-Plano Plurianual - 2022 à 2025 - R\$ 1,00

Anexo IV - Despesas por Função e SubFunção Segundo a Categoria Econômica

Função / SubFunção	Valor (2022)	Valor (2023)	Valor (2024)	Valor (2025)	Total
	Corrente Capital Total	Corrente Capital Total	Corrente Capital Total	Corrente Capital Total	Corrente Capital Total Geral
26 Transporte	0,00	0,00	0,00	0,00	0,00
	18.214,00	18.851,00	19.464,00	20.048,00	76.577,00
	18.214,00	18.851,00	19.464,00	20.048,00	76.577,00
452 Serviços Urbanos					0,00
					0,00
	0,00	0,00	0,00	0,00	0,00
782 Transporte Rodoviário					0,00
	18.214,00	18.851,00	19.464,00	20.048,00	76.577,00
	18.214,00	18.851,00	19.464,00	20.048,00	76.577,00
27 Desporto e Lazer	23.245,00	24.059,00	24.840,00	25.586,00	97.730,00
	57.214,00	59.217,00	61.141,00	62.975,00	240.547,00
	80.459,00	83.276,00	85.981,00	88.561,00	338.277,00
695 Turismo					0,00
	54.000,00	55.891,00	57.706,00	59.437,00	227.034,00
	54.000,00	55.891,00	57.706,00	59.437,00	227.034,00
812 Desporto Comunitário					97.730,00
	23.245,00	24.059,00	24.840,00	25.586,00	97.730,00
	3.214,00	3.326,00	3.435,00	3.538,00	13.513,00
	26.459,00	27.385,00	28.275,00	29.124,00	111.243,00
28 Encargos Especiais	247.235,00	255.889,00	264.205,00	272.129,00	1.039.458,00
	276.541,00	286.221,00	295.523,00	304.387,00	1.162.672,00
	523.776,00	542.110,00	559.728,00	576.516,00	2.202.130,00
122 Administração Geral					4.650,00
	1.106,00	1.145,00	1.182,00	1.217,00	4.650,00
	21.425,00	22.175,00	22.896,00	23.582,00	90.078,00
	22.531,00	23.320,00	24.078,00	24.799,00	94.728,00
841 Refinanciamento da Dívida Interna					8.505,00
	2.023,00	2.094,00	2.162,00	2.226,00	8.505,00
	227.100,00	235.049,00	242.688,00	249.968,00	954.805,00
	229.123,00	237.143,00	244.850,00	252.194,00	963.310,00
843 Serviço da Dívida Interna					4.650,00
	1.106,00	1.145,00	1.182,00	1.217,00	4.650,00
	28.016,00	28.997,00	29.939,00	30.837,00	117.789,00
	29.122,00	30.142,00	31.121,00	32.054,00	122.439,00
846 Outros Encargos Especiais					1.021.653,00
	243.000,00	251.505,00	259.679,00	267.469,00	1.021.653,00
	243.000,00	251.505,00	259.679,00	267.469,00	1.021.653,00
99 Reserva de Contingência	219.827,00	227.521,00	234.915,00	241.963,00	924.226,00
	0,00	0,00	0,00	0,00	0,00
	219.827,00	227.521,00	234.915,00	241.963,00	924.226,00
999 Reserva de Contingência					924.226,00
	219.827,00	227.521,00	234.915,00	241.963,00	924.226,00
	219.827,00	227.521,00	234.915,00	241.963,00	924.226,00
Total Geral:	20.418.190,00	21.132.858,00	21.819.658,00	22.474.214,00	85.844.920,00
	11.542.494,00	11.946.454,00	12.334.730,00	12.704.807,00	48.528.485,00
	31.960.684,00	33.079.312,00	34.154.388,00	35.179.021,00	134.373.405,00

CENTRO DE SERVIÇOS
CONTABEIS JANUSA SOTERO
LTDA
Janusa Cristina G.Sotero -Diretora
CT CRC-PB 5.481

FRANCISCO NENIVALDO DE
SOUSA
PREFEITO



Prefeitura Municipal de Ibiara

Secretaria Municipal da Fazenda

Departamento de Contabilidade - PPA-Plano Plurianual - 2022 à 2025 - R\$ 1,00

Anexo V - Despesas por Programa Segundo a Categoria Econômica

Programa	Valor (2022)	Valor (2023)	Valor (2024)	Valor (2025)	Total
	Corrente Capital Total	Corrente Capital Total	Corrente Capital Total	Corrente Capital Total	Corrente Capital Total Geral
0001 Programa de enfrentamento ao Covid-19	1.021.717,00 27.057,00 1.048.774,00	1.057.476,00 28.004,00 1.085.480,00	1.091.846,00 28.915,00 1.120.761,00	1.124.601,00 29.782,00 1.154.383,00	4.295.640,00 113.758,00 4.409.398,00
0002 OPERAÇÕES ESPECIAIS	246.129,00 248.525,00 494.654,00	254.744,00 257.224,00 511.968,00	263.023,00 265.584,00 528.607,00	270.912,00 273.550,00 544.462,00	1.034.808,00 1.044.883,00 2.079.691,00
0004 APOIO ADMINISTRATIVO	5.667.852,00 84.373,00 5.752.225,00	5.866.232,00 87.326,00 5.953.558,00	6.056.879,00 90.163,00 6.147.042,00	6.238.582,00 92.868,00 6.331.450,00	23.829.545,00 354.730,00 24.184.275,00
1001 AÇÃO LEGISLATIVA	960.000,00 116.831,00 1.076.831,00	993.601,00 120.920,00 1.114.521,00	1.025.892,00 124.850,00 1.150.742,00	1.056.668,00 128.595,00 1.185.263,00	4.036.161,00 491.196,00 4.527.357,00
1002 COORDENAÇÃO ADMINISTRATIVA E GOVERNAMENTAL	35.319,00 20.536,00 55.855,00	36.556,00 21.227,00 57.783,00	37.744,00 21.928,00 59.672,00	38.875,00 22.645,00 61.520,00	148.494,00 86.336,00 234.830,00
1003 GOVERNABILIDADE DA GESTÃO PÚBLICA	219.827,00 219.827,00	227.521,00 227.521,00	234.915,00 234.915,00	241.963,00 241.963,00	924.226,00 0,00 924.226,00
1004 OPERAÇÕES ESPECIAIS	1.106,00 28.016,00 29.122,00	1.145,00 28.997,00 30.142,00	1.182,00 29.939,00 31.121,00	1.217,00 30.837,00 32.054,00	4.650,00 117.789,00 122.439,00
1006 TRANSPARENCIA DO DINHEIRO PUBLICO	143.156,00 143.156,00	148.166,00 148.166,00	152.982,00 152.982,00	157.571,00 157.571,00	601.875,00 0,00 601.875,00
1007 DESENVOLVIMENTO DA INFRAESTRUTURA MUNICIPAL	302.314,00 1.621.920,00 1.924.234,00	312.896,00 1.678.692,00 1.991.588,00	323.063,00 1.733.241,00 2.056.304,00	332.753,00 1.785.230,00 2.117.983,00	1.271.026,00 6.819.083,00 8.090.109,00
1008 ALIMENTAÇÃO ESCOLAR	95.983,00 95.983,00	99.342,00 99.342,00	102.571,00 102.571,00	105.648,00 105.648,00	403.544,00 0,00 403.544,00
1009 TRANSPORTE ESCOLAR	70.032,00 774,00 70.806,00	72.484,00 801,00 73.285,00	74.838,00 827,00 75.665,00	77.084,00 852,00 77.936,00	294.438,00 3.254,00 297.692,00
1010 PROMOÇÃO DA EDUCAÇÃO PÚBLICA MUNICIPAL DE BOA QUALIDADE	5.789.438,00 514.261,00 6.303.699,00	5.992.089,00 532.264,00 6.524.353,00	6.186.810,00 549.558,00 6.736.368,00	6.372.403,00 566.039,00 6.938.442,00	24.340.740,00 2.162.122,00 26.502.862,00
1011 HUMANIZAÇÃO DOS SERVIÇOS DA SAÚDE	5.106.672,00 1.445.088,00 6.551.760,00	5.285.398,00 1.495.657,00 6.781.055,00	5.457.198,00 1.544.281,00 7.001.479,00	5.620.906,00 1.590.613,00 7.211.519,00	21.470.174,00 6.075.639,00 27.545.813,00
1012 PROTEÇÃO SOCIAL BÁSICA DO MUNICÍPIO	572.846,00 192.359,00 765.205,00	592.906,00 199.091,00 791.997,00	612.164,00 205.566,00 817.730,00	630.523,00 211.727,00 842.250,00	2.408.439,00 808.743,00 3.217.182,00
1013 PRESERVAÇÃO E CONSERVAÇÃO AMBIENTAL	38.080,00 6.339,00 44.419,00	39.413,00 6.560,00 45.973,00	40.692,00 6.774,00 47.466,00	41.914,00 6.978,00 48.892,00	160.099,00 26.651,00 186.750,00
1014 DESENVOLVIMENTO RURAL DO MUNICÍPIO	97.742,00 6.959.782,00 7.057.524,00	101.163,00 7.203.374,00 7.304.537,00	104.452,00 7.437.483,00 7.541.935,00	107.584,00 7.660.605,00 7.768.189,00	410.941,00 29.261.244,00 29.672.185,00
1015 DESENVOLVIMENTO CULTURAL E TURÍSTICO MUNICIPAL	26.732,00 172.823,00 199.555,00	27.667,00 178.874,00 206.541,00	28.567,00 184.685,00 213.252,00	29.424,00 190.223,00 219.647,00	112.390,00 726.605,00 838.995,00
1016 DESPORTO E LAZER	23.245,00 103.810,00 127.055,00	24.059,00 107.443,00 131.502,00	24.840,00 110.936,00 135.776,00	25.586,00 114.263,00 139.849,00	97.730,00 436.452,00 534.182,00
Total Geral:	20.418.190,00 11.542.494,00 31.960.684,00	21.132.858,00 11.946.454,00 33.079.312,00	21.819.658,00 12.334.730,00 34.154.388,00	22.474.214,00 12.704.807,00 35.179.021,00	85.844.920,00 48.528.485,00 134.373.405,00



Prefeitura Municipal de Ibiara

Secretaria Municipal da Fazenda

Departamento de Contabilidade - PPA-Plano Plurianual - 2022 à 2025 - R\$ 1,00

Anexo V - Despesas por Programa Segundo a Categoria Econômica

Programa	Valor (2022)	Valor (2023)	Valor (2024)	Valor (2025)	Total
	Corrente Capital Total	Corrente Capital Total	Corrente Capital Total	Corrente Capital Total	Corrente Capital Total Geral

Janusa Sotero

CENTRO DE SERVIÇOS
CONTABEIS JANUSA SOTERO
LTDA

Janusa Cristina G.Sotero -Diretora
CT CRC-PB 5.481

FRANCISCO NENIVALDO DE
SOUSA
PREFEITO

**Prefeitura Municipal de Ibiara**

Secretaria Municipal da Fazenda

Departamento de Contabilidade - PPA-Plano Plurianual - 2022 à 2025 - R\$ 1,00

Anexo VI - Despesas por Função e SubFunção Segundo as Fontes de Recursos

Função / SubFunção	Valor (2022)	Valor (2023)	Valor (2024)	Valor (2025)	Total
	Tesouro Outras Fontes Total	Tesouro Outras Fontes Total	Tesouro Outras Fontes Total	Tesouro Outras Fontes Total	Tesouro Outras Fontes Total Geral
01 Legislativa	1.050.000,00 0,00 1.050.000,00	1.086.751,00 0,00 1.086.751,00	1.122.069,00 0,00 1.122.069,00	1.155.731,00 0,00 1.155.731,00	4.414.551,00 0,00 4.414.551,00
031 Ação Legislativa	1.050.000,00	1.086.751,00	1.122.069,00	1.155.731,00	4.414.551,00
04 Administração	2.869.646,00 0,00 2.869.646,00	2.970.057,00 0,00 2.970.057,00	3.066.595,00 0,00 3.066.595,00	3.158.651,00 0,00 3.158.651,00	12.064.949,00 0,00 12.064.949,00
122 Administração Geral	2.172.889,00	2.248.912,00	2.322.013,00	2.391.732,00	9.135.546,00
123 Administração Financeira	696.757,00	721.145,00	744.582,00	766.919,00	2.929.403,00
08 Assistência Social	457.150,00 530.665,00 987.815,00	473.155,00 549.242,00 1.022.397,00	488.532,00 567.089,00 1.055.621,00	503.181,00 584.099,00 1.087.280,00	1.922.018,00 2.231.095,00 4.153.113,00
122 Administração Geral	319.398,00	330.577,00	341.323,00	351.562,00	1.342.860,00
243 Assistência à Criança a ao Adolescente	7.860,00	8.140,00	8.397,00	8.648,00	33.045,00
244 Assistência Comunitária	123.464,00	127.786,00	131.942,00	135.895,00	519.087,00
422 Direitos Individuais, Colet. e Difusos	6.428,00	6.652,00	6.870,00	7.076,00	27.026,00
10 Saúde	2.978.877,00 4.788.975,00 7.767.852,00	3.083.133,00 4.956.583,00 8.039.716,00	3.183.354,00 5.117.685,00 8.301.039,00	3.278.843,00 5.271.218,00 8.550.061,00	12.524.207,00 20.134.461,00 32.658.668,00
122 Administração Geral	154.953,00	160.378,00	165.589,00	170.553,00	651.473,00
301 Atenção Básica	2.497.616,00	2.585.030,00	2.669.052,00	2.749.120,00	10.500.818,00
302 Assistência Hospitalar e Ambulatorial	278.631,00	288.381,00	297.760,00	306.690,00	1.171.462,00
304 Vigilância Sanitária	6.947,00	7.191,00	7.424,00	7.647,00	29.209,00
305 Vigilância Epidemiológica	40.730,00	42.153,00	43.529,00	44.833,00	171.245,00



Prefeitura Municipal de Ibiara

Secretaria Municipal da Fazenda

Departamento de Contabilidade - PPA-Plano Plurianual - 2022 à 2025 - R\$ 1,00

Anexo VI - Despesas por Função e SubFunção Segundo as Fontes de Recursos

Função / SubFunção	Valor (2022)	Valor (2023)	Valor (2024)	Valor (2025)	Total
	Tesouro Outras Fontes Total	Tesouro Outras Fontes Total	Tesouro Outras Fontes Total	Tesouro Outras Fontes Total	Tesouro Outras Fontes Total Geral
12 Educação	1.781.232,00	1.843.582,00	1.903.493,00	1.960.587,00	7.488.894,00
	4.838.952,00	5.008.337,00	5.171.083,00	5.326.205,00	20.344.577,00
	6.620.184,00	6.851.919,00	7.074.576,00	7.286.792,00	27.833.471,00
122 Administração Geral	59.100,00	61.172,00	63.157,00	65.048,00	248.477,00
	59.100,00	61.172,00	63.157,00	65.048,00	248.477,00
306 Alimentação e Nutrição	8.962,00	9.275,00	9.577,00	9.865,00	37.679,00
	87.021,00	90.067,00	92.994,00	95.783,00	365.865,00
	95.983,00	99.342,00	102.571,00	105.648,00	403.544,00
361 Ensino Fundamental	1.576.736,00	1.631.922,00	1.684.959,00	1.735.507,00	6.629.124,00
	4.106.607,00	4.250.342,00	4.388.474,00	4.520.127,00	17.265.550,00
	5.683.343,00	5.882.264,00	6.073.433,00	6.255.634,00	23.894.674,00
362 Ensino Médio					0,00
	26.319,00	27.240,00	28.125,00	28.969,00	110.653,00
	26.319,00	27.240,00	28.125,00	28.969,00	110.653,00
365 Educação Infantil	130.194,00	134.751,00	139.133,00	143.301,00	547.379,00
	608.525,00	629.834,00	650.294,00	669.796,00	2.558.449,00
	738.719,00	764.585,00	789.427,00	813.097,00	3.105.828,00
367 Educação Especial	6.240,00	6.462,00	6.667,00	6.866,00	26.235,00
	10.480,00	10.854,00	11.196,00	11.530,00	44.060,00
	16.720,00	17.316,00	17.863,00	18.396,00	70.295,00
13 Cultura	230.544,00	238.611,00	246.367,00	253.758,00	969.280,00
	20.446,00	21.162,00	21.849,00	22.504,00	85.961,00
	250.990,00	259.773,00	268.216,00	276.262,00	1.055.241,00
392 Difusão Cultural	230.544,00	238.611,00	246.367,00	253.758,00	969.280,00
	20.446,00	21.162,00	21.849,00	22.504,00	85.961,00
	250.990,00	259.773,00	268.216,00	276.262,00	1.055.241,00
14 Direitos da Cidadania	231.221,00	239.316,00	247.092,00	254.503,00	972.132,00
	0,00	0,00	0,00	0,00	0,00
	231.221,00	239.316,00	247.092,00	254.503,00	972.132,00
422 Direitos Individuais, Colet. e Difusos	231.221,00	239.316,00	247.092,00	254.503,00	972.132,00
	231.221,00	239.316,00	247.092,00	254.503,00	972.132,00
15 Urbanismo	1.866.865,00	1.932.202,00	1.995.001,00	2.054.850,00	7.848.918,00
	1.108.111,00	1.146.898,00	1.184.171,00	1.219.689,00	4.658.869,00
	2.974.976,00	3.079.100,00	3.179.172,00	3.274.539,00	12.507.787,00
451 Infra-Estrutura Urbana	28.499,00	29.496,00	30.455,00	31.368,00	119.818,00
	86.600,00	89.631,00	92.547,00	95.319,00	364.097,00
	115.099,00	119.127,00	123.002,00	126.687,00	483.915,00
452 Serviços Urbanos	1.825.152,00	1.889.030,00	1.950.425,00	2.008.938,00	7.673.545,00
	834.618,00	863.831,00	891.904,00	918.659,00	3.509.012,00
	2.659.770,00	2.752.861,00	2.842.329,00	2.927.597,00	11.182.557,00
544 Recursos Hídricos	10.000,00	10.350,00	10.686,00	11.006,00	42.042,00
	46.500,00	48.129,00	49.691,00	51.181,00	195.501,00
	56.500,00	58.479,00	60.377,00	62.187,00	237.543,00
785 Transportes Especiais	3.214,00	3.326,00	3.435,00	3.538,00	13.513,00
	140.393,00	145.307,00	150.029,00	154.530,00	590.259,00
	143.607,00	148.633,00	153.464,00	158.068,00	603.772,00



Prefeitura Municipal de Ibiara

Secretaria Municipal da Fazenda

Departamento de Contabilidade - PPA-Plano Plurianual - 2022 à 2025 - R\$ 1,00

Anexo VI - Despesas por Função e SubFunção Segundo as Fontes de Recursos

Função / SubFunção	Valor (2022)	Valor (2023)	Valor (2024)	Valor (2025)	Total
	Tesouro Outras Fontes Total	Tesouro Outras Fontes Total	Tesouro Outras Fontes Total	Tesouro Outras Fontes Total	Tesouro Outras Fontes Total Geral
17 Saneamento	19.356,00	20.033,00	20.684,00	21.304,00	81.377,00
	553.582,00	572.957,00	591.579,00	609.326,00	2.327.444,00
	572.938,00	592.990,00	612.263,00	630.630,00	2.408.821,00
122 Administração Geral	3.214,00	3.326,00	3.435,00	3.538,00	13.513,00
	500.428,00	517.942,00	534.777,00	550.820,00	2.103.967,00
	503.642,00	521.268,00	538.212,00	554.358,00	2.117.480,00
511 Saneamento Básico Rural	2.000,00	2.070,00	2.137,00	2.201,00	8.408,00
	10.800,00	11.179,00	11.541,00	11.887,00	45.407,00
	12.800,00	13.249,00	13.678,00	14.088,00	53.815,00
512 Saneamento Básico Urbano	14.142,00	14.637,00	15.112,00	15.565,00	59.456,00
	42.354,00	43.836,00	45.261,00	46.619,00	178.070,00
	56.496,00	58.473,00	60.373,00	62.184,00	237.526,00
18 Gestão Ambiental	59.061,00	61.126,00	63.114,00	65.009,00	248.310,00
	6.075.939,00	6.288.599,00	6.492.975,00	6.687.763,00	25.545.276,00
	6.135.000,00	6.349.725,00	6.556.089,00	6.752.772,00	25.793.586,00
541 Preservação e Conservação Ambiental	49.419,00	51.148,00	52.809,00	54.395,00	207.771,00
	11.000,00	11.386,00	11.754,00	12.107,00	46.247,00
	60.419,00	62.534,00	64.563,00	66.502,00	254.018,00
544 Recursos Hídricos	6.428,00	6.652,00	6.870,00	7.076,00	27.026,00
	6.058.960,00	6.271.024,00	6.474.832,00	6.669.076,00	25.473.892,00
	6.065.388,00	6.277.676,00	6.481.702,00	6.676.152,00	25.500.918,00
608 Promoção da Produção Agropecuária	3.214,00	3.326,00	3.435,00	3.538,00	13.513,00
	5.979,00	6.189,00	6.389,00	6.580,00	25.137,00
	9.193,00	9.515,00	9.824,00	10.118,00	38.650,00
20 Agricultura	591.803,00	612.515,00	632.422,00	651.393,00	2.488.133,00
	870.382,00	900.847,00	930.121,00	958.024,00	3.659.374,00
	1.462.185,00	1.513.362,00	1.562.543,00	1.609.417,00	6.147.507,00
605 Abastecimento	2.000,00	2.070,00	2.137,00	2.201,00	8.408,00
	26.251,00	27.170,00	28.052,00	28.893,00	110.366,00
	28.251,00	29.240,00	30.189,00	31.094,00	118.774,00
606 Extensão Rural	566.518,00	586.345,00	605.402,00	623.564,00	2.381.829,00
	844.131,00	873.677,00	902.069,00	929.131,00	3.549.008,00
	1.410.649,00	1.460.022,00	1.507.471,00	1.552.695,00	5.930.837,00
608 Promoção da Produção Agropecuária	4.285,00	4.435,00	4.579,00	4.716,00	18.015,00
					0,00
	4.285,00	4.435,00	4.579,00	4.716,00	18.015,00
692 Comercialização	19.000,00	19.665,00	20.304,00	20.912,00	79.881,00
					0,00
	19.000,00	19.665,00	20.304,00	20.912,00	79.881,00
23 Comércio e Serviços	26.114,00	27.028,00	27.906,00	28.742,00	109.790,00
	62.487,00	64.675,00	66.776,00	68.779,00	262.717,00
	88.601,00	91.703,00	94.682,00	97.521,00	372.507,00
695 Turismo	26.114,00	27.028,00	27.906,00	28.742,00	109.790,00
	62.487,00	64.675,00	66.776,00	68.779,00	262.717,00
	88.601,00	91.703,00	94.682,00	97.521,00	372.507,00
25 Energia	5.000,00	5.175,00	5.343,00	5.503,00	21.021,00
	102.000,00	105.570,00	109.000,00	112.271,00	428.841,00
	107.000,00	110.745,00	114.343,00	117.774,00	449.862,00
751 Conservação de Energia					0,00
	102.000,00	105.570,00	109.000,00	112.271,00	428.841,00
	102.000,00	105.570,00	109.000,00	112.271,00	428.841,00
752 Energia Elétrica	5.000,00	5.175,00	5.343,00	5.503,00	21.021,00
					0,00
	5.000,00	5.175,00	5.343,00	5.503,00	21.021,00



Prefeitura Municipal de Ibiara

Secretaria Municipal da Fazenda

Departamento de Contabilidade - PPA-Plano Plurianual - 2022 à 2025 - R\$ 1,00

Anexo VI - Despesas por Função e SubFunção Segundo as Fontes de Recursos

Função / SubFunção	Valor (2022)	Valor (2023)	Valor (2024)	Valor (2025)	Total
	Tesouro Outras Fontes Total	Tesouro Outras Fontes Total	Tesouro Outras Fontes Total	Tesouro Outras Fontes Total	Tesouro Outras Fontes Total Geral
26 Transporte	8.214,00	8.501,00	8.778,00	9.041,00	34.534,00
	10.000,00	10.350,00	10.686,00	11.007,00	42.043,00
	18.214,00	18.851,00	19.464,00	20.048,00	76.577,00
452 Serviços Urbanos					0,00
	0,00	0,00	0,00	0,00	0,00
782 Transporte Rodoviário	8.214,00	8.501,00	8.778,00	9.041,00	34.534,00
	10.000,00	10.350,00	10.686,00	11.007,00	42.043,00
	18.214,00	18.851,00	19.464,00	20.048,00	76.577,00
27 Desporto e Lazer	32.259,00	33.389,00	34.473,00	35.507,00	135.628,00
	48.200,00	49.887,00	51.508,00	53.054,00	202.649,00
	80.459,00	83.276,00	85.981,00	88.561,00	338.277,00
695 Turismo	5.800,00	6.004,00	6.198,00	6.383,00	24.385,00
	48.200,00	49.887,00	51.508,00	53.054,00	202.649,00
	54.000,00	55.891,00	57.706,00	59.437,00	227.034,00
812 Desporto Comunitário	26.459,00	27.385,00	28.275,00	29.124,00	111.243,00
	26.459,00	27.385,00	28.275,00	29.124,00	111.243,00
28 Encargos Especiais	523.776,00	542.110,00	559.728,00	576.516,00	2.202.130,00
	0,00	0,00	0,00	0,00	0,00
	523.776,00	542.110,00	559.728,00	576.516,00	2.202.130,00
122 Administração Geral	22.531,00	23.320,00	24.078,00	24.799,00	94.728,00
	22.531,00	23.320,00	24.078,00	24.799,00	94.728,00
841 Refinanciamento da Dívida Interna	229.123,00	237.143,00	244.850,00	252.194,00	963.310,00
	229.123,00	237.143,00	244.850,00	252.194,00	963.310,00
843 Serviço da Dívida Interna	29.122,00	30.142,00	31.121,00	32.054,00	122.439,00
	29.122,00	30.142,00	31.121,00	32.054,00	122.439,00
846 Outros Encargos Especiais	243.000,00	251.505,00	259.679,00	267.469,00	1.021.653,00
	243.000,00	251.505,00	259.679,00	267.469,00	1.021.653,00
99 Reserva de Contingência	219.827,00	227.521,00	234.915,00	241.963,00	924.226,00
	0,00	0,00	0,00	0,00	0,00
	219.827,00	227.521,00	234.915,00	241.963,00	924.226,00
999 Reserva de Contingência	219.827,00	227.521,00	234.915,00	241.963,00	924.226,00
	219.827,00	227.521,00	234.915,00	241.963,00	924.226,00
Total Geral:	12.950.945,00	13.404.205,00	13.839.866,00	14.255.082,00	54.450.098,00
	19.009.739,00	19.675.107,00	20.314.522,00	20.923.939,00	79.923.307,00
	31.960.684,00	33.079.312,00	34.154.388,00	35.179.021,00	134.373.405,00

Janusa Sotero

CENTRO DE SERVIÇOS
CONTABEIS JANUSA SOTERO
LTDA

Janusa Cristina G.Sotero -Diretora
CT CRC-PB 5.481

FRANCISCO NENIVALDO DE
SOUSA
PREFEITO

**Prefeitura Municipal de Ibiara**

Secretaria Municipal da Fazenda

Departamento de Contabilidade - PPA-Plano Plurianual - 2022 à 2025 - R\$ 1,00

Anexo VII - Despesas por Programas segundo as Fontes de Recursos

51

Programa	Valor (2022)	Valor (2023)	Valor (2024)	Valor (2025)	Total
	Tesouro Outras Fontes Total	Tesouro Outras Fontes Total	Tesouro Outras Fontes Total	Tesouro Outras Fontes Total	Tesouro Outras Fontes Total Geral
0001 Programa de enfrentamento ao Covid-19	31.274,00 1.017.500,00 1.048.774,00	32.367,00 1.053.113,00 1.085.480,00	33.422,00 1.087.339,00 1.120.761,00	34.424,00 1.119.959,00 1.154.383,00	131.487,00 4.277.911,00 4.409.398,00
0002 OPERAÇÕES ESPECIAIS	494.654,00	511.968,00	528.607,00	544.462,00	2.079.691,00 0,00 2.079.691,00
0004 APOIO ADMINISTRATIVO	5.748.349,00 3.876,00 5.752.225,00	5.949.545,00 4.013,00 5.953.558,00	6.142.901,00 4.141,00 6.147.042,00	6.327.185,00 4.265,00 6.331.450,00	24.167.980,00 16.295,00 24.184.275,00
1001 AÇÃO LEGISLATIVA	1.050.000,00 26.831,00 1.076.831,00	1.086.751,00 27.770,00 1.114.521,00	1.122.069,00 28.673,00 1.150.742,00	1.155.731,00 29.532,00 1.185.263,00	4.414.551,00 112.806,00 4.527.357,00
1002 COORDENAÇÃO ADMINISTRATIVA E GOVERNAMENTAL	55.855,00	57.783,00	59.672,00	61.520,00	234.830,00 0,00 234.830,00
1003 GOVERNABILIDADE DA GESTÃO PÚBLICA	219.827,00	227.521,00	234.915,00	241.963,00	924.226,00 0,00 924.226,00
1004 OPERAÇÕES ESPECIAIS	29.122,00	30.142,00	31.121,00	32.054,00	122.439,00 0,00 122.439,00
1006 TRANSPARENCIA DO DINHEIRO PÚBLICO	143.156,00	148.166,00	152.982,00	157.571,00	601.875,00 0,00 601.875,00
1007 DESENVOLVIMENTO DA INFRAESTRUTURA MUNICIPAL	153.390,00 1.770.844,00 1.924.234,00	158.758,00 1.832.830,00 1.991.588,00	163.916,00 1.892.388,00 2.056.304,00	168.829,00 1.949.154,00 2.117.983,00	644.893,00 7.445.216,00 8.090.109,00
1008 ALIMENTAÇÃO ESCOLAR	8.962,00 87.021,00 95.983,00	9.275,00 90.067,00 99.342,00	9.577,00 92.994,00 102.571,00	9.865,00 95.783,00 105.648,00	37.679,00 365.865,00 403.544,00
1009 TRANSPORTE ESCOLAR	70.806,00 70.806,00	73.285,00 73.285,00	75.665,00 75.665,00	77.936,00 77.936,00	297.692,00 297.692,00
1010 PROMOÇÃO DA EDUCAÇÃO PÚBLICA MUNICIPAL DE BOA QUALIDADE	1.714.170,00 4.589.529,00 6.303.699,00	1.774.170,00 4.750.183,00 6.524.353,00	1.831.827,00 4.904.541,00 6.736.368,00	1.886.775,00 5.051.667,00 6.938.442,00	7.206.942,00 19.295.920,00 26.502.862,00
1011 HUMANIZAÇÃO DOS SERVIÇOS DA SAÚDE	2.801.893,00 3.749.867,00 6.551.760,00	2.899.951,00 3.881.104,00 6.781.055,00	2.994.224,00 4.007.255,00 7.001.479,00	3.084.042,00 4.127.477,00 7.211.519,00	11.780.110,00 15.765.703,00 27.545.813,00
1012 PROTEÇÃO SOCIAL BÁSICA DO MUNICÍPIO	213.504,00 551.701,00 765.205,00	220.983,00 571.014,00 791.997,00	228.160,00 589.570,00 817.730,00	234.997,00 607.253,00 842.250,00	897.644,00 2.319.538,00 3.217.182,00
1013 PRESERVAÇÃO E CONSERVAÇÃO AMBIENTAL	44.419,00	45.973,00	47.466,00	48.892,00	186.750,00 0,00 186.750,00
1014 DESENVOLVIMENTO RURAL DO MUNICÍPIO	138.489,00 6.919.035,00 7.057.524,00	143.335,00 7.161.202,00 7.304.537,00	147.995,00 7.393.940,00 7.541.935,00	152.432,00 7.615.757,00 7.768.189,00	582.251,00 29.089.934,00 29.672.185,00
1015 DESENVOLVIMENTO CULTURAL E TURÍSTICO MUNICIPAL	68.422,00 131.133,00 199.555,00	70.817,00 135.724,00 206.541,00	73.119,00 140.133,00 213.252,00	75.310,00 144.337,00 219.647,00	287.668,00 551.327,00 838.995,00
1016 DESPORTO E LAZER	35.459,00 91.596,00 127.055,00	36.700,00 94.802,00 131.502,00	37.893,00 97.883,00 135.776,00	39.030,00 100.819,00 139.849,00	149.082,00 385.100,00 534.182,00
Total Geral:	12.950.945,00 19.009.739,00 31.960.684,00	13.404.205,00 19.675.107,00 33.079.312,00	13.839.866,00 20.314.522,00 34.154.388,00	14.255.082,00 20.923.939,00 35.179.021,00	54.450.098,00 79.923.307,00 134.373.405,00



Prefeitura Municipal de Ibiara

Secretaria Municipal da Fazenda

Departamento de Contabilidade - PPA-Plano Plurianual - 2022 à 2025 - R\$ 1,00

Anexo VII - Despesas por Programas segundo as Fontes de Recursos

Programa	Valor (2022)	Valor (2023)	Valor (2024)	Valor (2025)	Total
	Tesouro Outras Fontes Total	Tesouro Outras Fontes Total	Tesouro Outras Fontes Total	Tesouro Outras Fontes Total	Tesouro Outras Fontes Total Geral

Janusa Sotero

CENTRO DE SERVIÇOS
CONTABEIS JANUSA SOTERO
LTDA
Janusa Cristina G.Sotero -Diretora
CT CRC-PB 5.481

FRANCISCO NENIVALDO DE
SOUSA
PREFEITO



Prefeitura Municipal de Ibiara

Secretaria Municipal da Fazenda

Departamento de Contabilidade - PPA-Plano Plurianual - 2022 à 2025 - R\$ 1,00

Anexo VIII - Despesas por Programas e Totais por Eixos Estratégicos

Eixo Estratégicos/Funções/SubFunções/Programas	Qtd	Valor (2022)	Valor (2023)	Valor (2024)	Valor (2025)	Total
1 DESENVOLVER A GESTÃO PÚBLICA	49	17.765.818,00	18.387.618,00	18.985.200,00	19.554.778,00	74.693.414,00
01 Legislativa	1	1.050.000,00	1.086.751,00	1.122.069,00	1.155.731,00	4.414.551,00
031 Ação Legislativa	1	1.050.000,00	1.086.751,00	1.122.069,00	1.155.731,00	4.414.551,00
1001 AÇÃO LEGISLATIVA		1.050.000,00	1.086.751,00	1.122.069,00	1.155.731,00	4.414.551,00
04 Administração	4	2.869.646,00	2.970.057,00	3.066.595,00	3.158.651,00	12.064.949,00
122 Administração Geral	2	2.172.889,00	2.248.912,00	2.322.013,00	2.391.732,00	9.135.546,00
0004 APOIO ADMINISTRATIVO		2.117.034,00	2.191.129,00	2.262.341,00	2.330.212,00	8.900.716,00
1002 COORDENAÇÃO ADMINISTRATIVA E GOVERNAMENTAL		55.855,00	57.783,00	59.672,00	61.520,00	234.830,00
123 Administração Financeira	2	696.757,00	721.145,00	744.582,00	766.919,00	2.929.403,00
0004 APOIO ADMINISTRATIVO		553.601,00	572.979,00	591.600,00	609.348,00	2.327.528,00
1006 TRANSPARENCIA DO DINHEIRO PUBLICO		143.156,00	148.166,00	152.982,00	157.571,00	601.875,00
08 Assistência Social	4	987.815,00	1.022.397,00	1.055.621,00	1.087.280,00	4.153.113,00
122 Administração Geral	1	319.398,00	330.577,00	341.323,00	351.562,00	1.342.860,00
0004 APOIO ADMINISTRATIVO		319.398,00	330.577,00	341.323,00	351.562,00	1.342.860,00
243 Assistência à Criança a ao Adolescente	1	7.860,00	8.140,00	8.397,00	8.648,00	33.045,00
1012 PROTEÇÃO SOCIAL BASICA DO MUNICÍPIO		7.860,00	8.140,00	8.397,00	8.648,00	33.045,00
244 Assistência Comunitária	1	603.669,00	624.802,00	645.107,00	664.453,00	2.538.031,00
1012 PROTEÇÃO SOCIAL BASICA DO MUNICÍPIO		603.669,00	624.802,00	645.107,00	664.453,00	2.538.031,00
422 Direitos Individuais, Colet. e Difusos	1	56.888,00	58.878,00	60.794,00	62.617,00	239.177,00
1012 PROTEÇÃO SOCIAL BASICA DO MUNICÍPIO		56.888,00	58.878,00	60.794,00	62.617,00	239.177,00
10 Saúde	4	670.960,00	694.449,00	717.011,00	738.517,00	2.820.937,00
122 Administração Geral	3	658.187,00	681.229,00	703.361,00	724.458,00	2.767.235,00
0004 APOIO ADMINISTRATIVO		116.151,00	120.221,00	124.121,00	127.843,00	488.336,00
1007 DESENVOLVIMENTO DA INFRAESTRUTURA MUNICIPAL		516.000,00	534.061,00	551.416,00	567.958,00	2.169.435,00
1012 PROTEÇÃO SOCIAL BASICA DO MUNICÍPIO		26.036,00	26.947,00	27.824,00	28.657,00	109.464,00
302 Assistência Hospitalar e Ambulatorial	1	12.773,00	13.220,00	13.650,00	14.059,00	53.702,00
0004 APOIO ADMINISTRATIVO		12.773,00	13.220,00	13.650,00	14.059,00	53.702,00
12 Educação	3	245.679,00	254.281,00	262.543,00	270.414,00	1.032.917,00
122 Administração Geral	1	49.100,00	50.822,00	52.471,00	54.041,00	206.434,00
0004 APOIO ADMINISTRATIVO		49.100,00	50.822,00	52.471,00	54.041,00	206.434,00
306 Alimentação e Nutrição	1	95.983,00	99.342,00	102.571,00	105.648,00	403.544,00
1008 ALIMENTAÇÃO ESCOLAR		95.983,00	99.342,00	102.571,00	105.648,00	403.544,00
361 Ensino Fundamental	1	100.596,00	104.117,00	107.501,00	110.725,00	422.939,00
1016 DESPORTO E LAZER		100.596,00	104.117,00	107.501,00	110.725,00	422.939,00
13 Cultura	2	250.990,00	259.773,00	268.216,00	276.262,00	1.055.241,00
392 Difusão Cultural	2	250.990,00	259.773,00	268.216,00	276.262,00	1.055.241,00
0004 APOIO ADMINISTRATIVO		191.136,00	197.824,00	204.254,00	210.383,00	803.597,00
1015 DESENVOLVIMENTO CULTURAL E TURISTICO MUNICIPAL		59.854,00	61.949,00	63.962,00	65.879,00	251.644,00



Prefeitura Municipal de Ibiara

Secretaria Municipal da Fazenda

Departamento de Contabilidade - PPA-Plano Plurianual - 2022 à 2025 - R\$ 1,00

Anexo VIII - Despesas por Programas e Totais por Eixos Estratégicos

Eixo Estratégicos/Funções/SubFunções/Programas	Qtd	Valor (2022)	Valor (2023)	Valor (2024)	Valor (2025)	Total
1 DESENVOLVER A GESTÃO PÚBLICA	49	17.765.818,00	18.387.618,00	18.985.200,00	19.554.778,00	74.693.414,00
14 Direitos da Cidadania	2	231.221,00	239.316,00	247.092,00	254.503,00	972.132,00
422 Direitos Individuais, Colet. e Difusos	2	231.221,00	239.316,00	247.092,00	254.503,00	972.132,00
0004 APOIO ADMINISTRATIVO		160.469,00	166.086,00	171.484,00	176.628,00	674.667,00
1012 PROTEÇÃO SOCIAL BASICA DO MUNICÍPIO		70.752,00	73.230,00	75.608,00	77.875,00	297.465,00
15 Urbanismo	5	2.974.976,00	3.079.100,00	3.179.172,00	3.274.539,00	12.507.787,00
451 Infra-Estrutura Urbana	1	115.099,00	119.127,00	123.002,00	126.687,00	483.915,00
1007 DESENVOLVIMENTO DA INFRAESTRUTURA MUNICIPAL		115.099,00	119.127,00	123.002,00	126.687,00	483.915,00
452 Serviços Urbanos	2	2.659.770,00	2.752.861,00	2.842.329,00	2.927.597,00	11.182.557,00
0004 APOIO ADMINISTRATIVO		1.758.945,00	1.820.505,00	1.879.674,00	1.936.066,00	7.395.190,00
1007 DESENVOLVIMENTO DA INFRAESTRUTURA MUNICIPAL		900.825,00	932.356,00	962.655,00	991.531,00	3.787.367,00
544 Recursos Hídricos	1	56.500,00	58.479,00	60.377,00	62.187,00	237.543,00
1007 DESENVOLVIMENTO DA INFRAESTRUTURA MUNICIPAL		56.500,00	58.479,00	60.377,00	62.187,00	237.543,00
785 Transportes Especiais	1	143.607,00	148.633,00	153.464,00	158.068,00	603.772,00
1007 DESENVOLVIMENTO DA INFRAESTRUTURA MUNICIPAL		143.607,00	148.633,00	153.464,00	158.068,00	603.772,00
17 Saneamento	3	69.296,00	71.722,00	74.051,00	76.272,00	291.341,00
511 Saneamento Básico Rural	1	12.800,00	13.249,00	13.678,00	14.088,00	53.815,00
1007 DESENVOLVIMENTO DA INFRAESTRUTURA MUNICIPAL		12.800,00	13.249,00	13.678,00	14.088,00	53.815,00
512 Saneamento Básico Urbano	2	56.496,00	58.473,00	60.373,00	62.184,00	237.526,00
1007 DESENVOLVIMENTO DA INFRAESTRUTURA MUNICIPAL		26.096,00	27.009,00	27.886,00	28.724,00	109.715,00
1014 DESENVOLVIMENTO RURAL DO MUNICÍPIO		30.400,00	31.464,00	32.487,00	33.460,00	127.811,00
18 Gestão Ambiental	4	6.135.000,00	6.349.725,00	6.556.089,00	6.752.772,00	25.793.586,00
541 Preservação e Conservação Ambiental	2	60.419,00	62.534,00	64.563,00	66.502,00	254.018,00
1007 DESENVOLVIMENTO DA INFRAESTRUTURA MUNICIPAL		16.000,00	16.561,00	17.097,00	17.610,00	67.268,00
1013 PRESERVAÇÃO E CONSERVAÇÃO AMBIENTAL		44.419,00	45.973,00	47.466,00	48.892,00	186.750,00
544 Recursos Hídricos	1	6.065.388,00	6.277.676,00	6.481.702,00	6.676.152,00	25.500.918,00
1014 DESENVOLVIMENTO RURAL DO MUNICÍPIO		6.065.388,00	6.277.676,00	6.481.702,00	6.676.152,00	25.500.918,00
608 Promoção da Produção Agropecuária	1	9.193,00	9.515,00	9.824,00	10.118,00	38.650,00
1007 DESENVOLVIMENTO DA INFRAESTRUTURA MUNICIPAL		9.193,00	9.515,00	9.824,00	10.118,00	38.650,00
20 Agricultura	6	1.462.185,00	1.513.362,00	1.562.543,00	1.609.417,00	6.147.507,00
605 Abastecimento	1	28.251,00	29.240,00	30.189,00	31.094,00	118.774,00
1014 DESENVOLVIMENTO RURAL DO MUNICÍPIO		28.251,00	29.240,00	30.189,00	31.094,00	118.774,00
606 Extensão Rural	3	1.410.649,00	1.460.022,00	1.507.471,00	1.552.695,00	5.930.837,00
0004 APOIO ADMINISTRATIVO		473.618,00	490.195,00	506.124,00	521.308,00	1.991.245,00
1001 AÇÃO LEGISLATIVA		26.831,00	27.770,00	28.673,00	29.532,00	112.806,00
1014 DESENVOLVIMENTO RURAL DO MUNICÍPIO		910.200,00	942.057,00	972.674,00	1.001.855,00	3.826.786,00
608 Promoção da Produção Agropecuária	1	4.285,00	4.435,00	4.579,00	4.716,00	18.015,00
1014 DESENVOLVIMENTO RURAL DO MUNICÍPIO		4.285,00	4.435,00	4.579,00	4.716,00	18.015,00



Prefeitura Municipal de Ibiara

Secretaria Municipal da Fazenda

Departamento de Contabilidade - PPA-Plano Plurianual - 2022 à 2025 - R\$ 1,00

Anexo VIII - Despesas por Programas e Totais por Eixos Estratégicos

Eixo Estratégicos/Funções/SubFunções/Programas		Qtd	Valor (2022)	Valor (2023)	Valor (2024)	Valor (2025)	Total
1	DESENVOLVER A GESTÃO PÚBLICA	49	17.765.818,00	18.387.618,00	18.985.200,00	19.554.778,00	74.693.414,00
20	Agricultura	6	1.462.185,00	1.513.362,00	1.562.543,00	1.609.417,00	6.147.507,00
692	Comercialização	1	19.000,00	19.665,00	20.304,00	20.912,00	79.881,00
	1014 DESENVOLVIMENTO RURAL DO MUNICÍPIO		19.000,00	19.665,00	20.304,00	20.912,00	79.881,00
23	Comércio e Serviços	2	88.601,00	91.703,00	94.682,00	97.521,00	372.507,00
695	Turismo	2	88.601,00	91.703,00	94.682,00	97.521,00	372.507,00
	1007 DESENVOLVIMENTO DA INFRAESTRUTURA MUNICIPAL		2.900,00	3.002,00	3.098,00	3.190,00	12.190,00
	1015 DESENVOLVIMENTO CULTURAL E TURISTICO MUNICIPAL		85.701,00	88.701,00	91.584,00	94.331,00	360.317,00
25	Energia	2	107.000,00	110.745,00	114.343,00	117.774,00	449.862,00
751	Conservação de Energia	1	102.000,00	105.570,00	109.000,00	112.271,00	428.841,00
	1007 DESENVOLVIMENTO DA INFRAESTRUTURA MUNICIPAL		102.000,00	105.570,00	109.000,00	112.271,00	428.841,00
752	Energia Elétrica	1	5.000,00	5.175,00	5.343,00	5.503,00	21.021,00
	1007 DESENVOLVIMENTO DA INFRAESTRUTURA MUNICIPAL		5.000,00	5.175,00	5.343,00	5.503,00	21.021,00
26	Transporte	1	18.214,00	18.851,00	19.464,00	20.048,00	76.577,00
782	Transporte Rodoviário	1	18.214,00	18.851,00	19.464,00	20.048,00	76.577,00
	1007 DESENVOLVIMENTO DA INFRAESTRUTURA MUNICIPAL		18.214,00	18.851,00	19.464,00	20.048,00	76.577,00
27	Desporto e Lazer	2	80.459,00	83.276,00	85.981,00	88.561,00	338.277,00
695	Turismo	1	54.000,00	55.891,00	57.706,00	59.437,00	227.034,00
	1015 DESENVOLVIMENTO CULTURAL E TURISTICO MUNICIPAL		54.000,00	55.891,00	57.706,00	59.437,00	227.034,00
812	Desporto Comunitário	1	26.459,00	27.385,00	28.275,00	29.124,00	111.243,00
	1016 DESPORTO E LAZER		26.459,00	27.385,00	28.275,00	29.124,00	111.243,00
28	Encargos Especiais	4	523.776,00	542.110,00	559.728,00	576.516,00	2.202.130,00
122	Administração Geral	1	22.531,00	23.320,00	24.078,00	24.799,00	94.728,00
	0002 OPERAÇÕES ESPECIAIS		22.531,00	23.320,00	24.078,00	24.799,00	94.728,00
841	Refinanciamento da Dívida Interna	1	229.123,00	237.143,00	244.850,00	252.194,00	963.310,00
	0002 OPERAÇÕES ESPECIAIS		229.123,00	237.143,00	244.850,00	252.194,00	963.310,00
843	Serviço da Dívida Interna	1	29.122,00	30.142,00	31.121,00	32.054,00	122.439,00
	1004 OPERAÇÕES ESPECIAIS		29.122,00	30.142,00	31.121,00	32.054,00	122.439,00
846	Outros Encargos Especiais	1	243.000,00	251.505,00	259.679,00	267.469,00	1.021.653,00
	0002 OPERAÇÕES ESPECIAIS		243.000,00	251.505,00	259.679,00	267.469,00	1.021.653,00
12	MODERNIZAR A MÁQUINA FAZENDÁRIA	1	219.827,00	227.521,00	234.915,00	241.963,00	924.226,00
99	Reserva de Contingência	1	219.827,00	227.521,00	234.915,00	241.963,00	924.226,00
999	Reserva de Contingência	1	219.827,00	227.521,00	234.915,00	241.963,00	924.226,00
	1003 GOVERNABILIDADE DA GESTÃO PÚBLICA		219.827,00	227.521,00	234.915,00	241.963,00	924.226,00
13	Garantir o traslado da pupuação estudantil do município.	2	70.806,00	73.285,00	75.665,00	77.936,00	297.692,00
12	Educação	2	70.806,00	73.285,00	75.665,00	77.936,00	297.692,00



Prefeitura Municipal de Ibiara

Secretaria Municipal da Fazenda

Departamento de Contabilidade - PPA-Plano Plurianual - 2022 à 2025 - R\$ 1,00

Anexo VIII - Despesas por Programas e Totais por Eixos Estratégicos

Eixo Estratégicos/Funções/SubFunções/Programas	Qtd	Valor (2022)	Valor (2023)	Valor (2024)	Valor (2025)	Total
13 Garantir o traslado da pupuação estudantil do município.	2	70.806,00	73.285,00	75.665,00	77.936,00	297.692,00
12 Educação	2	70.806,00	73.285,00	75.665,00	77.936,00	297.692,00
361 Ensino Fundamental	1	44.487,00	46.045,00	47.540,00	48.967,00	187.039,00
1009 TRANSPORTE ESCOLAR		44.487,00	46.045,00	47.540,00	48.967,00	187.039,00
362 Ensino Médio	1	26.319,00	27.240,00	28.125,00	28.969,00	110.653,00
1009 TRANSPORTE ESCOLAR		26.319,00	27.240,00	28.125,00	28.969,00	110.653,00
14 Elevar o nível de Educação da Rede Municipal	4	6.303.699,00	6.524.353,00	6.736.368,00	6.938.442,00	26.502.862,00
12 Educação	4	6.303.699,00	6.524.353,00	6.736.368,00	6.938.442,00	26.502.862,00
122 Administração Geral	1	10.000,00	10.350,00	10.686,00	11.007,00	42.043,00
1010 PROMOÇÃO DA EDUCAÇÃO PÚBLICA MUNICIPAL DE BOA QUALIDADE		10.000,00	10.350,00	10.686,00	11.007,00	42.043,00
361 Ensino Fundamental	1	5.538.260,00	5.732.102,00	5.918.392,00	6.095.942,00	23.284.696,00
1010 PROMOÇÃO DA EDUCAÇÃO PÚBLICA MUNICIPAL DE BOA QUALIDADE		5.538.260,00	5.732.102,00	5.918.392,00	6.095.942,00	23.284.696,00
365 Educação Infantil	1	738.719,00	764.585,00	789.427,00	813.097,00	3.105.828,00
1010 PROMOÇÃO DA EDUCAÇÃO PÚBLICA MUNICIPAL DE BOA QUALIDADE		738.719,00	764.585,00	789.427,00	813.097,00	3.105.828,00
367 Educação Especial	1	16.720,00	17.316,00	17.863,00	18.396,00	70.295,00
1010 PROMOÇÃO DA EDUCAÇÃO PÚBLICA MUNICIPAL DE BOA QUALIDADE		16.720,00	17.316,00	17.863,00	18.396,00	70.295,00
15 Qualidade na Gestão em serviços de Saúde	7	7.600.534,00	7.866.535,00	8.122.240,00	8.365.902,00	31.955.211,00
10 Saúde	6	7.096.892,00	7.345.267,00	7.584.028,00	7.811.544,00	29.837.731,00
122 Administração Geral	1	89.822,00	92.960,00	95.993,00	98.870,00	377.645,00
1011 HUMANIZAÇÃO DOS SERVIÇOS DA SAÚDE		89.822,00	92.960,00	95.993,00	98.870,00	377.645,00
301 Atenção Básica	1	4.966.971,00	5.140.810,00	5.307.897,00	5.467.137,00	20.882.815,00
1011 HUMANIZAÇÃO DOS SERVIÇOS DA SAÚDE		4.966.971,00	5.140.810,00	5.307.897,00	5.467.137,00	20.882.815,00
302 Assistência Hospitalar e Ambulatorial	1	900.356,00	931.861,00	962.160,00	991.023,00	3.785.400,00
1011 HUMANIZAÇÃO DOS SERVIÇOS DA SAÚDE		900.356,00	931.861,00	962.160,00	991.023,00	3.785.400,00
304 Vigilância Sanitária	1	14.975,00	15.502,00	16.004,00	16.483,00	62.964,00
1011 HUMANIZAÇÃO DOS SERVIÇOS DA SAÚDE		14.975,00	15.502,00	16.004,00	16.483,00	62.964,00
305 Vigilância Epidemiológica	2	1.124.768,00	1.164.134,00	1.201.974,00	1.238.031,00	4.728.907,00
0001 Programa de enfrentamento ao Covid-19		1.048.774,00	1.085.480,00	1.120.761,00	1.154.383,00	4.409.398,00
1011 HUMANIZAÇÃO DOS SERVIÇOS DA SAÚDE		75.994,00	78.654,00	81.213,00	83.648,00	319.509,00
17 Saneamento	1	503.642,00	521.268,00	538.212,00	554.358,00	2.117.480,00
122 Administração Geral	1	503.642,00	521.268,00	538.212,00	554.358,00	2.117.480,00
1011 HUMANIZAÇÃO DOS SERVIÇOS DA SAÚDE		503.642,00	521.268,00	538.212,00	554.358,00	2.117.480,00
Total Geral:	63	31.960.684,00	33.079.312,00	34.154.388,00	35.179.021,00	134.373.405,00



Prefeitura Municipal de Ibiara

Secretaria Municipal da Fazenda

Departamento de Contabilidade - PPA-Plano Plurianual - 2022 à 2025 - R\$ 1,00

Anexo VIII - Despesas por Programas e Totais por Eixos Estratégicos

Eixo Estratégicos/Funções/SubFunções/Programas	Qtd	Valor (2022)	Valor (2023)	Valor (2024)	Valor (2025)	Total
--	-----	--------------	--------------	--------------	--------------	-------

Janusa Sotero

CENTRO DE SERVIÇOS
CONTABEIS JANUSA SOTERO
LTDA
Janusa Cristina G.Sotero -Diretora
CT CRC-PB 5.481

FRANCISCO NENIVALDO DE
SOUSA
PREFEITO



Prefeitura Municipal de Ibiara

Secretaria Municipal da Fazenda

Departamento de Contabilidade - PPA-Plano Plurianual - 2022 à 2025 - R\$ 1,00

Anexo IX - Totais por Eixos Estratégicos

Eixo Estratégicos/Funções/SubFunções/Programas		Qtd	Valor (2022)	Valor (2023)	Valor (2024)	Valor (2025)	Total
1	DESENVOLVER A GESTÃO PÚBLICA	49	17.765.818,00	18.387.618,00	18.985.200,00	19.554.778,00	74.693.414,00
12	MODERNIZAR A MÁQUINA FAZENDÁRIA	1	219.827,00	227.521,00	234.915,00	241.963,00	924.226,00
13	Garantir o traslado da pupuação estudantil do município.	2	70.806,00	73.285,00	75.665,00	77.936,00	297.692,00
14	Elevar o nível de Educação da Rede Municipal	4	6.303.699,00	6.524.353,00	6.736.368,00	6.938.442,00	26.502.862,00
15	Qualidade na Gestão em serviços de Saúde	7	7.600.534,00	7.866.535,00	8.122.240,00	8.365.902,00	31.955.211,00
Total Geral:		63	31.960.684,00	33.079.312,00	34.154.388,00	35.179.021,00	134.373.405,00

CENTRO DE SERVIÇOS
CONTABEIS JANUSA SOTERO
LTDA
Janusa Cristina G.Sotero -Diretora
CT CRC-PB 5.481

FRANCISCO NENIVALDO DE
SOUSA
PREFEITO



Prefeitura Municipal de Ibiara

Secretaria Municipal da Fazenda

Departamento de Contabilidade - PPA-Plano Plurianual - 2022 à 2025 - R\$ 1,00

Anexo X - Quantitativo de Programas e Ações por Orgão

59

Orgão/Unidades Orçamentárias	Programas Próprios	Ações Próprias
01 Câmara Municipal de Ibiara	1	5
01.000 CÂMARA MUNICIPAL	1	5
02 Prefeitura Municipal de Ibiara	39	127
02.000 SECRETARIA - GABINETE DO PREFEITO	2	6
03.000 SECRETARIA MUNICIPAL DE ADMINISTRAÇÃO	1	3
04.000 SECRETARIA MUNICIPAL DA FAZENDA	3	3
05.000 SECRETARIA MUNICIPAL DE OBRAS E URBANISMO	4	20
06.000 SECRETARIA MUNICIPAL DE EDUCAÇÃO	6	29
07.000 SECRETARIA MUNICIPAL DE SAÚDE	5	8
07.001 FUNDO MUNICIPAL DE SAÚDE	3	15
08.000 SECRETARIA MUN.DE ASSISTENCIA SOCIAL E DESENVOLVIMENTO HUMANO	2	6
08.001 FUNDO MUNICIPAL DE ASSIST. SOCIAL DO MUNIC. DE IBIARA	1	11
08.002 FUNDO MUNICIPAL DOS DIREITOS DA CRIANÇA E DO ADOLESCENTE DE IBIARA PB	1	1
09.000 SECRETARIA MUN.DE DESENVOLVIMENTO RURAL E MEIO AMBIENTE	4	14
10.000 SECRETARIA MUNICIPAL DE CULTURA E TURISMO	2	6
11.000 RESERVA DE CONTINGÊNCIA	1	1
12.000 FUNDO MUNICIPAL DO TURISMO - FUMTUR	1	1
13.000 PROCURADORIA GERAL DO MUNICPIO	3	3
Total Geral	40	132

CENTRO DE SERVIÇOS
CONTABEIS JANUSA SOTERO
LTDA

Janusa Cristina G.Sotero -Diretora
CT CRC-PB 5.481

FRANCISCO NENIVALDO DE
SOUSA
PREFEITO



Prefeitura Municipal de Ibiara

Secretaria Municipal da Fazenda

Departamento de Contabilidade - PPA-Plano Plurianual - 2022 à 2025 - R\$ 1,00

Anexo XI - Totais por Tipo de Programa

Tipo de Programa		Qtd	Valor (2022)	Valor (2023)	Valor (2024)	Valor (2025)	Total
1	Finalístico	14	24.932.617,00	25.805.284,00	26.643.950,00	27.443.217,00	104.825.068,00
2	Apoio administrativo	4	7.028.067,00	7.274.028,00	7.510.438,00	7.735.804,00	29.548.337,00
Total Geral:		18	31.960.684,00	33.079.312,00	34.154.388,00	35.179.021,00	134.373.405,00

CENTRO DE SERVIÇOS
CONTABEIS JANUSA SOTERO
LTDA
Janusa Cristina G.Sotero -Diretora
CT CRC-PB 5.481

FRANCISCO NENIVALDO DE
SOUSA
PREFEITO



Prefeitura Municipal de Ibiara

Secretaria Municipal da Fazenda

Departamento de Contabilidade - PPA-Plano Plurianual - 2022 à 2025 - R\$ 1,00

Anexo XII - Despesas por Programas, Ações e Fonte de Recursos por Orgão

Programas e Ações por Orgão	2022		2023		2024		2025		Total	
	Meta Física	Valor	Meta Física	Valor	Meta Física	Valor	Meta Física	Valor	Meta Física	Valor
1 Câmara Municipal de Ibiara	500	1.050.000,00	500	1.086.751,00	500	1.122.069,00	500	1.155.731,00	2.000	4.414.551,00
Programa: 1001 AÇÃO LEGISLATIVA	500	1.050.000,00	500	1.086.751,00	500	1.122.069,00	500	1.155.731,00	2.000	4.414.551,00
Objetivo: Manter o bom funcionamento das atividades legislativas do Município de Ibiara										
MacroObjetivo: DESENVOLVER A GESTÃO PÚBLICA										
Público Alvo: Legislativo Municipal										
Indicadores										
Indicador Legislativo Municipal										
Fonte Diversas										
Referência Atual 100										
Referência Esperada 100										
Ação: 1001 CONSTRUÇÃO, AMPLIAÇÃO E REFORMA DE CÂMARA	100	30.000,00	100	31.050,00	100	32.059,00	100	33.021,00	400	126.130,00
Unid.Orçamentária: CÂMARA MUNICIPAL										
Finalidade: Pagar despesas com construção, ampliação e reforma do prédio da Câmara Municipal.										
Produto: MELHORIA DO LEGISLATIVO PAL REALIZADA										
Unid.Medida: Percentual										
Local. das Metas: MUNICÍPIO										
Fonte de Recursos										
15001000 Recursos Livres (Ordinário)		30.000,00		31.050,00		32.059,00		33.021,00		126.130,00
Ação: 1002 AQUISIÇÃO DE VEÍCULO PARA A CÂMARA MUNICIPAL	100	30.000,00	100	31.050,00	100	32.059,00	100	33.021,00	400	126.130,00
Unid.Orçamentária: CÂMARA MUNICIPAL										
Finalidade: Adquirir veículo para a Câmara Municipal.										
Produto: VEÍCULO PARA O LEGISLATIVO ADQUIRIDO										
Unid.Medida: Percentual										
Local. das Metas: MUNICÍPIO										
Fonte de Recursos										
15001000 Recursos Livres (Ordinário)		30.000,00		31.050,00		32.059,00		33.021,00		126.130,00
Ação: 1003 AQUISIÇÃO DE EQUIPAMENTOS PARA A CÂMARA	100	30.000,00	100	31.050,00	100	32.059,00	100	33.021,00	400	126.130,00
Unid.Orçamentária: CÂMARA MUNICIPAL										
Finalidade: Atender despesas com a compra de equipamentos para o bom desempenho dos trabalhos da Câmara.										
Produto: EQUIPAMENTOS ADQUIRIDOS										
Unid.Medida: Percentual										
Local. das Metas: MUNICÍPIO										
Fonte de Recursos										
15001000 Recursos Livres (Ordinário)		30.000,00		31.050,00		32.059,00		33.021,00		126.130,00



Prefeitura Municipal de Ibiara

Secretaria Municipal da Fazenda

Departamento de Contabilidade - PPA-Plano Plurianual - 2022 à 2025 - R\$ 1,00

Anexo XII - Despesas por Programas, Ações e Fonte de Recursos por Órgão

Programas e Ações por Órgão	2022		2023		2024		2025		Total	
	Meta Física	Valor	Meta Física	Valor	Meta Física	Valor	Meta Física	Valor	Meta Física	Valor
1 Câmara Municipal de Ibiara	500	1.050.000,00	500	1.086.751,00	500	1.122.069,00	500	1.155.731,00	2.000	4.414.551,00
Programa: 1001 AÇÃO LEGISLATIVA Objetivo: Manter o bom funcionamento das atividades legislativas do Município de Ibiara MacroObjetivo: DESENVOLVER A GESTÃO PÚBLICA Público Alvo: Legislativo Municipal Indicadores Indicador Legislativo Municipal Fonte Diversas Referência Atual 100 Referência Esperada 100	500	1.050.000,00	500	1.086.751,00	500	1.122.069,00	500	1.155.731,00	2.000	4.414.551,00
Ação: 2001 MANUTENÇÃO DAS AÇÕES LEGISLATIVAS - PESSOAL/ENCARGOS SOCIAIS	100	602.500,00	100	623.588,00	100	643.854,00	100	663.170,00	400	2.533.112,00
Unid.Orçamentária: CÂMARA MUNICIPAL Finalidade: Atender os encargos com despesas inerentes aos parlamentares e servidores públicos vinculados à Câmara. Produto: LEGISLATIVO MANTIDO Unid.Medida: Percentual Local. das Metas: MUNICÍPIO Fonte de Recursos 15001000 Recursos Livres (Ordinário)		602.500,00		623.588,00		643.854,00		663.170,00		2.533.112,00
Ação: 2002 MANUTENÇÃO DE OUTRAS ATIVIDADES LEGISLATIVAS	100	357.500,00	100	370.013,00	100	382.038,00	100	393.498,00	400	1.503.049,00
Unid.Orçamentária: CÂMARA MUNICIPAL Finalidade: Manter a realização de outras atividades parlamentares e administrativas da Câmara. Produto: LEGISLATIVO MANTIDO Unid.Medida: Percentual Local. das Metas: MUNICÍPIO Fonte de Recursos 15001000 Recursos Livres (Ordinário)		357.500,00		370.013,00		382.038,00		393.498,00		1.503.049,00



Prefeitura Municipal de Ibiara

Secretaria Municipal da Fazenda

Departamento de Contabilidade - PPA-Plano Plurianual - 2022 à 2025 - R\$ 1,00

Anexo XII - Despesas por Programas, Ações e Fonte de Recursos por Orgão

Programas e Ações por Orgão	2022		2023		2024		2025		Total	
	Meta Física	Valor	Meta Física	Valor	Meta Física	Valor	Meta Física	Valor	Meta Física	Valor
2 Prefeitura Municipal de Ibiara	22.800	30.910.684,00	22.800	31.992.561,00	22.800	33.032.319,00	22.800	34.023.290,00	91.200	129.958.854,00
Programa: 0001 Programa de enfrentamento ao Covid-19 Objetivo: Enfrentamento da emergência de saúde pública de importância internacional decorrente da Coronavírus - COVID 19. MacroObjetivo: Qualidade na Gestão em serviços de Saúde Público Alvo: População Indicadores Indicador População Fonte Diversas Referência Atual 100 Referência Esperada 100	200	1.048.774,00	200	1.085.480,00	200	1.120.761,00	200	1.154.383,00	800	4.409.398,00
Ação: 2111 Centro de Atendimento ao COVID 19	100	1.048.774,00	100	1.085.480,00	100	1.120.761,00	100	1.154.383,00	400	4.409.398,00
Unid.Orçamentária: FUNDO MUNICIPAL DE SAÚDE Finalidade: Enfrentamento da emergência de saúde pública de importância internacional decorrente da Coronavírus - COVID 19. Produto: Saúde Pública garantida Unid.Medida: Percentual Local. das Metas: No Município Fonte de Recursos										
15001002 Recursos não Vinculados de Impostos - Saúde		31.274,00		32.367,00		33.422,00		34.424,00		131.487,00
16020000 Transferências Fundo a Fundo de Recursos do SUS provenientes do Governo Federal - Bloco de Manutenção das Ações e Serviços Públicos de Saúde - Recursos destinados ao enfrentamento da COVID-19 no bojo		1.017.500,00		1.053.113,00		1.087.339,00		1.119.959,00		4.277.911,00



Prefeitura Municipal de Ibiara

Secretaria Municipal da Fazenda

Departamento de Contabilidade - PPA-Plano Plurianual - 2022 à 2025 - R\$ 1,00

Anexo XII - Despesas por Programas, Ações e Fonte de Recursos por Órgão

Programas e Ações por Órgão	2022		2023		2024		2025		Total	
	Meta Física	Valor	Meta Física	Valor	Meta Física	Valor	Meta Física	Valor	Meta Física	Valor
2 Prefeitura Municipal de Ibiara	22.800	30.910.684,00	22.800	31.992.561,00	22.800	33.032.319,00	22.800	34.023.290,00	91.200	129.958.854,00
Programa: 0002 OPERAÇÕES ESPECIAIS	300	494.654,00	300	511.968,00	300	528.607,00	300	544.462,00	1.200	2.079.691,00
Objetivo: REALIZAR AS OPERAÇÕES ESPECIAIS										
MacroObjetivo: DESENVOLVER A GESTÃO PÚBLICA										
Público Alvo: FINANCIADORES										
Indicadores										
Indicador Amortização de Dívidas										
Fonte Diversas										
Referência Atual 100										
Referência Esperada 100										
Ação: 0001 AMORTIZAÇÃO DE DÍVIDAS	100	229.123,00	100	237.143,00	100	244.850,00	100	252.194,00	400	963.310,00
Unid.Orçamentária: SECRETARIA MUNICIPAL DA FAZENDA										
Finalidade: Realização de Amortização de Dívidas do Município										
Produto: CONTROLE FAZENDARIO REALIZADO										
Unid.Medida: Percentual										
Local. das Metas: MUNICÍPIO										
Fonte de Recursos										
15001000 Recursos Livres (Ordinário)		229.123,00		237.143,00		244.850,00		252.194,00		963.310,00
Ação: 0006 PAGAMENTO DE SENTENÇAS JUDICIAIS	100	243.000,00	100	251.505,00	100	259.679,00	100	267.469,00	400	1.021.653,00
Unid.Orçamentária: PROCURADORIA GERAL DO MUNICÍPIO										
Finalidade: Pagar sentenças judiciais transitadas e julgadas, movidas contra o município.										
Produto: CONTROLE COM ENCARGOS REALIZADOS										
Unid.Medida: Percentual										
Local. das Metas: MUNICÍPIO										
Fonte de Recursos										
15001000 Recursos Livres (Ordinário)		243.000,00		251.505,00		259.679,00		267.469,00		1.021.653,00
Ação: 0008 AMORTIZAÇÃO DA DÍVIDA - SAÚDE	100	22.531,00	100	23.320,00	100	24.078,00	100	24.799,00	400	94.728,00
Unid.Orçamentária: SECRETARIA MUNICIPAL DE SAÚDE										
Finalidade: AMORTIZAR DÍVIDA CONTRATUAL - SAÚDE										
Produto: DÍVIDAS AMORTIZADAS										
Unid.Medida: PERCENTUAL										
Local. das Metas: NO MUNICÍPIO										
Fonte de Recursos										
15001002 Recursos não Vinculados de Impostos - Saúde		22.531,00		23.320,00		24.078,00		24.799,00		94.728,00



Prefeitura Municipal de Ibiara

Secretaria Municipal da Fazenda

Departamento de Contabilidade - PPA-Plano Plurianual - 2022 à 2025 - R\$ 1,00

Anexo XII - Despesas por Programas, Ações e Fonte de Recursos por Órgão

Programas e Ações por Órgão	2022		2023		2024		2025		Total	
	Meta Física	Valor	Meta Física	Valor	Meta Física	Valor	Meta Física	Valor	Meta Física	Valor
2 Prefeitura Municipal de Ibiara	22.800	30.910.684,00	22.800	31.992.561,00	22.800	33.032.319,00	22.800	34.023.290,00	91.200	129.958.854,00
Programa: 0004 APOIO ADMINISTRATIVO	1.900	5.752.225,00	1.900	5.953.558,00	1.900	6.147.042,00	1.900	6.331.450,00	7.600	24.184.275,00
Objetivo: Promover a manutenção das Secretarias Municipais										
MacroObjetivo: DESENVOLVER A GESTÃO PÚBLICA										
Público Alvo: População										
Indicadores										
Indicador População										
Fonte Diversas										
Referência Atual 100										
Referência Esperada 100										
Ação: 2003 MANUTENÇÃO DAS ATIVIDADES DO GABINETE	100	831.849,00	100	860.964,00	100	888.946,00	100	915.614,00	400	3.497.373,00
Unid.Orçamentária: SECRETARIA - GABINETE DO PREFEITO										
Finalidade: Atender as atividades do Gabinete, bem como, custear os encargos com despesas de pessoal, inerentes ao servidor público.										
Produto: GABINETE DO PREFEITO MANTIDO										
Unid.Medida: Percentual										
Local. das Metas: MUNICÍPIO										
Fonte de Recursos										
15001000 Recursos Livres (Ordinário)		831.849,00		860.964,00		888.946,00		915.614,00		3.497.373,00
Ação: 2005 MANUTENÇÃO DAS ATIVIDADES DA SECRETARIA DE ADMINISTRAÇÃO	100	1.154.290,00	100	1.194.690,00	100	1.233.517,00	100	1.270.521,00	400	4.853.018,00
Unid.Orçamentária: SECRETARIA MUNICIPAL DE ADMINISTRAÇÃO										
Finalidade: Atender as despesas realizadas pela Secretaria de Administração										
Produto: MANUT.DE SECRETARIAS MANTIDAS										
Unid.Medida: Percentual										
Local. das Metas: MUNICÍPIO										
Fonte de Recursos										
15001000 Recursos Livres (Ordinário)		1.154.290,00		1.194.690,00		1.233.517,00		1.270.521,00		4.853.018,00
Ação: 2006 REALIZAÇÃO DE CONCURSO PÚBLICO MUNICIPAL	100	7.729,00	100	7.999,00	100	8.260,00	100	8.508,00	400	32.496,00
Unid.Orçamentária: SECRETARIA MUNICIPAL DE ADMINISTRAÇÃO										
Finalidade: Atender despesas com a realização de concurso público municipal.										
Produto: CONCURSOS REALIZADOS										
Unid.Medida: Percentual										
Local. das Metas: MUNICÍPIO										
Fonte de Recursos										
15001000 Recursos Livres (Ordinário)		7.729,00		7.999,00		8.260,00		8.508,00		32.496,00



Prefeitura Municipal de Ibiara

Secretaria Municipal da Fazenda

Departamento de Contabilidade - PPA-Plano Plurianual - 2022 à 2025 - R\$ 1,00

Anexo XII - Despesas por Programas, Ações e Fonte de Recursos por Orgão

Programas e Ações por Orgão	2022		2023		2024		2025		Total	
	Meta Física	Valor	Meta Física	Valor	Meta Física	Valor	Meta Física	Valor	Meta Física	Valor
2 Prefeitura Municipal de Ibiara	22.800	30.910.684,00	22.800	31.992.561,00	22.800	33.032.319,00	22.800	34.023.290,00	91.200	129.958.854,00
Programa: 0004 APOIO ADMINISTRATIVO	1.900	5.752.225,00	1.900	5.953.558,00	1.900	6.147.042,00	1.900	6.331.450,00	7.600	24.184.275,00
Objetivo: Promover a manutenção das Secretarias Municipais										
MacroObjetivo: DESENVOLVER A GESTÃO PÚBLICA										
Público Alvo: População										
Indicadores										
Indicador População										
Fonte Diversas										
Referência Atual 100										
Referência Esperada 100										
Ação: 2008 MANUTENÇÃO DA SECRETARIA MUNICIPAL DA FAZENDA	100	553.601,00	100	572.979,00	100	591.600,00	100	609.348,00	400	2.327.528,00
Unid.Orçamentária: SECRETARIA MUNICIPAL DA FAZENDA										
Finalidade: Atender as atividades da SECFAZ, bem como, custear os encargos com despesas de pessoal, inerentes ao servidor municipal.										
Produto: MANUT.DE SECRET.REALIZADAS										
Unid.Medida: Percentual										
Local. das Metas: MUNICÍPIO										
Fonte de Recursos										
15001000 Recursos Livres (Ordinário)		553.601,00		572.979,00		591.600,00		609.348,00		2.327.528,00
Ação: 2011 MANUTENÇÃO DA SEC. MUNICIPAL DE OBRAS E SERVIÇOS URBANOS	100	1.758.945,00	100	1.820.505,00	100	1.879.674,00	100	1.936.066,00	400	7.395.190,00
Unid.Orçamentária: SECRETARIA MUNICIPAL DE OBRAS E URBANISMO										
Finalidade: Dar suporte ao desenvolvimento das atividades da SEOSU, bem como, custear despesas da folha deservidor municipal.										
Produto: SECRETARIAS MANTIDAS										
Unid.Medida: Percentual										
Local. das Metas: MUNICÍPIO										
Fonte de Recursos										
15001000 Recursos Livres (Ordinário)		1.758.945,00		1.820.505,00		1.879.674,00		1.936.066,00		7.395.190,00
Ação: 2045 MANUTENÇÃO DA FUNDAÇÃO MÉDICA HOSPITALAR DE IBIARA - FUS	100	12.773,00	100	13.220,00	100	13.650,00	100	14.059,00	400	53.702,00
Unid.Orçamentária: FUNDO MUNICIPAL DE SAÚDE										
Finalidade: Atender atividades da FMHI.										
Produto: FUNDAÇÃO MEDICA ATENDIDA										
Unid.Medida: Percentual										
Local. das Metas: MUNICÍPIO										
Fonte de Recursos										
15001002 Recursos não Vinculados de Impostos - Saúde		12.773,00		13.220,00		13.650,00		14.059,00		53.702,00



Prefeitura Municipal de Ibiara

Secretaria Municipal da Fazenda

Departamento de Contabilidade - PPA-Plano Plurianual - 2022 à 2025 - R\$ 1,00

Anexo XII - Despesas por Programas, Ações e Fonte de Recursos por Órgão

Programas e Ações por Órgão	2022		2023		2024		2025		Total	
	Meta Física	Valor	Meta Física	Valor	Meta Física	Valor	Meta Física	Valor	Meta Física	Valor
2 Prefeitura Municipal de Ibiara	22.800	30.910.684,00	22.800	31.992.561,00	22.800	33.032.319,00	22.800	34.023.290,00	91.200	129.958.854,00
Programa: 0004 APOIO ADMINISTRATIVO	1.900	5.752.225,00	1.900	5.953.558,00	1.900	6.147.042,00	1.900	6.331.450,00	7.600	24.184.275,00
Objetivo: Promover a manutenção das Secretarias Municipais										
MacroObjetivo: DESENVOLVER A GESTÃO PÚBLICA										
Público Alvo: População										
Indicadores										
Indicador População										
Fonte Diversas										
Referência Atual 100										
Referência Esperada 100										
Ação: 2050 MANUTENÇÃO DO CONSELHO TUTELAR	100	160.469,00	100	166.086,00	100	171.484,00	100	176.628,00	400	674.667,00
Unid.Orçamentária: SECRETARIA MUN.DE ASSISTENCIA SOCIAL E DESENVOLVIMENTO HUMANO										
Finalidade: Custear despesas com atividades do Conselho Tutelar, bem como, de cursos de capacitação dos conselheiros para melhor desempenho de suas funções.										
Produto: CONSELHO TUTELAR MANTIDO										
Unid.Medida: Percentual										
Local. das Metas: MUNICÍPIO										
Fonte de Recursos										
15001000 Recursos Livres (Ordinário)		160.469,00		166.086,00		171.484,00		176.628,00		674.667,00
Ação: 2060 MANUTENÇÃO DA SECRETARIA DE DESENVOLVIMENTO RURAL E MEIO AMBIENTE	100	473.618,00	100	490.195,00	100	506.124,00	100	521.308,00	400	1.991.245,00
Unid.Orçamentária: SECRETARIA MUN.DE DESENVOLVIMENTO RURAL E MEIO AMBIENTE										
Finalidade: Manter as atividades da SECRETARIA DE DESENVOLVIMENTO RURAL E MEIO AMBIENTE, bem como, custear os encargos com despesa de pessoal, inerente ao servidor.										
Produto: MANUT.DE SECR.REALIZADAS										
Unid.Medida: Percentual										
Local. das Metas: MUNICÍPIO										
Fonte de Recursos										
15001000 Recursos Livres (Ordinário)		469.742,00		486.182,00		501.983,00		517.043,00		1.974.950,00
17500000 Recursos da Contribuição de Intervenção no Domínio Econômico - CIDE		3.876,00		4.013,00		4.141,00		4.265,00		16.295,00
Ação: 2062 MANUT. DAS ATIVIDADES DA SEC. DE CULTURA E TURISMO	100	191.136,00	100	197.824,00	100	204.254,00	100	210.383,00	400	803.597,00
Unid.Orçamentária: SECRETARIA MUNICIPAL DE CULTURA E TURISMO										
Finalidade: Atender as despesas realizadas com as atividades da Sec. de Cultura.										
Produto: MANUT.DE SECR.REALIZADAS										
Unid.Medida: Percentual										
Local. das Metas: MUNICÍPIO										
Fonte de Recursos										
15001000 Recursos Livres (Ordinário)		191.136,00		197.824,00		204.254,00		210.383,00		803.597,00



Prefeitura Municipal de Ibiara

Secretaria Municipal da Fazenda

Departamento de Contabilidade - PPA-Plano Plurianual - 2022 à 2025 - R\$ 1,00

Anexo XII - Despesas por Programas, Ações e Fonte de Recursos por Orgão

Programas e Ações por Orgão	2022		2023		2024		2025		Total	
	Meta Física	Valor	Meta Física	Valor	Meta Física	Valor	Meta Física	Valor	Meta Física	Valor
2 Prefeitura Municipal de Ibiara	22.800	30.910.684,00	22.800	31.992.561,00	22.800	33.032.319,00	22.800	34.023.290,00	91.200	129.958.854,00
Programa: 0004 APOIO ADMINISTRATIVO	1.900	5.752.225,00	1.900	5.953.558,00	1.900	6.147.042,00	1.900	6.331.450,00	7.600	24.184.275,00
Objetivo: Promover a manutenção das Secretarias Municipais										
MacroObjetivo: DESENVOLVER A GESTÃO PÚBLICA										
Público Alvo: População										
Indicadores										
Indicador População										
Fonte Diversas										
Referência Atual 100										
Referência Esperada 100										
Ação: 2080 MANUTENÇÃO DAS ATIVIDADES DA SECRETARIA MUNICIPAL DE SAÚDE	100	116.151,00	100	120.221,00	100	124.121,00	100	127.843,00	400	488.336,00
Unid.Orçamentária: SACRETARIA MUNICIPAL DE SAÚDE										
Finalidade: Manter as atividades administrativas da Secretaria de saúde										
Produto: SECR.SAUDE MANTIDA										
Unid.Medida: Percentual										
Local. das Metas: MUNICÍPIO										
Fonte de Recursos										
15001000 Recursos Livres (Ordinário)		27.224,00		28.182,00		29.088,00		29.962,00		114.456,00
15001002 Recursos não Vinculados de Impostos - Saúde		88.927,00		92.039,00		95.033,00		97.881,00		373.880,00
Ação: 2081 MANUTENÇÃO DA SEC. MUNICIPAL DE AÇÃO SOCIAL E CIDADANIA	100	319.398,00	100	330.577,00	100	341.323,00	100	351.562,00	400	1.342.860,00
Unid.Orçamentária: SECRETARIA MUN.DE ASSISTENCIA SOCIAL E DESENVOLVIMENTO HUMANO										
Finalidade: Promover a manutenção administrativa da SEC. MUNICIPAL DE AÇÃO SOCIAL E CIDADANIA										
Produto: MAN.ATIVIDADES DE SECRETARIAS										
Unid.Medida: Percentual										
Local. das Metas: MUNICÍPIO										
Fonte de Recursos										
15001000 Recursos Livres (Ordinário)		319.398,00		330.577,00		341.323,00		351.562,00		1.342.860,00
Ação: 2082 Divulgação das Atividades e Atos Administrativos	100	65.122,00	100	67.401,00	100	69.593,00	100	71.680,00	400	273.796,00
Unid.Orçamentária: SECRETARIA - GABINETE DO PREFEITO										
Finalidade: Divulgar os atos da Administração Pública Municipal										
Produto: DIVULGAÇÃO DE ATOS										
Unid.Medida: Percentual										
Local. das Metas: NO MUNICIPIO										
Fonte de Recursos										
15001000 Recursos Livres (Ordinário)		65.122,00		67.401,00		69.593,00		71.680,00		273.796,00



Prefeitura Municipal de Ibiara

Secretaria Municipal da Fazenda

Departamento de Contabilidade - PPA-Plano Plurianual - 2022 à 2025 - R\$ 1,00

Anexo XII - Despesas por Programas, Ações e Fonte de Recursos por Órgão

Programas e Ações por Órgão	2022		2023		2024		2025		Total	
	Meta Física	Valor	Meta Física	Valor	Meta Física	Valor	Meta Física	Valor	Meta Física	Valor
2 Prefeitura Municipal de Ibiara	22.800	30.910.684,00	22.800	31.992.561,00	22.800	33.032.319,00	22.800	34.023.290,00	91.200	129.958.854,00
Programa: 0004 APOIO ADMINISTRATIVO	1.900	5.752.225,00	1.900	5.953.558,00	1.900	6.147.042,00	1.900	6.331.450,00	7.600	24.184.275,00
Objetivo: Promover a manutenção das Secretarias Municipais										
MacroObjetivo: DESENVOLVER A GESTÃO PÚBLICA										
Público Alvo: População										
Indicadores										
Indicador População										
Fonte Diversas										
Referência Atual 100										
Referência Esperada 100										
Ação: 2085 MANUTENÇÃO DAS ATIVIDADES DA JUNTA DE SERVIÇO MILITAR	100	15.700,00	100	16.251,00	100	16.776,00	100	17.279,00	400	66.006,00
Unid.Orçamentária: SECRETARIA - GABINETE DO PREFEITO										
Finalidade: MANTER A JUNTA DE SERVIÇO MILITAR										
Produto: JUNTA MILITAR MANTIDA										
Unid.Medida: Percentual										
Local. das Metas: NO MUNICIPIO										
Fonte de Recursos										
15001000 Recursos Livres (Ordinário)		15.700,00		16.251,00		16.776,00		17.279,00		66.006,00
Ação: 2086 MANUTENÇÃO DA PROCURADORIA GERAL DO MUNICÍPIO	100	38.891,00	100	40.251,00	100	41.559,00	100	42.809,00	400	163.510,00
Unid.Orçamentária: PROCURADORIA GERAL DO MUNICÍPIO										
Finalidade: MANTER OS SERVIÇOS JURÍDICO DO MUNICÍPIO										
Produto: JURIDICO MUNICIPAL										
Unid.Medida: Percentual										
Local. das Metas: NO MUNICIPIO										
Fonte de Recursos										
15001000 Recursos Livres (Ordinário)		38.891,00		40.251,00		41.559,00		42.809,00		163.510,00
Ação: 2093 Adaptação de um Prédio para Funcionamento da Casa dos Conselhos	100	3.453,00	100	3.573,00	100	3.690,00	100	3.801,00	400	14.517,00
Unid.Orçamentária: SECRETARIA MUNICIPAL DE ADMINISTRAÇÃO										
Finalidade: Adaptar prédio tornando o espaço adequado para funcionamento dos conselhos municipais.										
Produto: ASSISTENCIA COMUNITARIA ASSISTIDA										
Unid.Medida: Percentual										
Local. das Metas: NO MUNICIPIO										
Fonte de Recursos										
15001000 Recursos Livres (Ordinário)		3.453,00		3.573,00		3.690,00		3.801,00		14.517,00



Prefeitura Municipal de Ibiara

Secretaria Municipal da Fazenda

Departamento de Contabilidade - PPA-Plano Plurianual - 2022 à 2025 - R\$ 1,00

Anexo XII - Despesas por Programas, Ações e Fonte de Recursos por Órgão

Programas e Ações por Órgão	2022		2023		2024		2025		Total	
	Meta Física	Valor	Meta Física	Valor	Meta Física	Valor	Meta Física	Valor	Meta Física	Valor
2 Prefeitura Municipal de Ibiara	22.800	30.910.684,00	22.800	31.992.561,00	22.800	33.032.319,00	22.800	34.023.290,00	91.200	129.958.854,00
Programa: 0004 APOIO ADMINISTRATIVO	1.900	5.752.225,00	1.900	5.953.558,00	1.900	6.147.042,00	1.900	6.331.450,00	7.600	24.184.275,00
Objetivo: Promover a manutenção das Secretarias Municipais										
MacroObjetivo: DESENVOLVER A GESTÃO PÚBLICA										
Público Alvo: População										
Indicadores										
Indicador População										
Fonte Diversas										
Referência Atual 100										
Referência Esperada 100										
Ação: 2104 Manutenção das atividades da Secretaria Municipal de Educação	100	49.100,00	100	50.822,00	100	52.471,00	100	54.041,00	400	206.434,00
Unid.Orçamentária: SECRETARIA MUNICIPAL DE EDUCAÇÃO										
Finalidade: Manter. das atividades administrativas da Secretaria Municipal de Educação										
Produto: SEC. DE EDUCAÇÃO MANTIDA										
Unid.Medida: Percentual										
Local. das Metas: NO MUNICIPIO										
Fonte de Recursos										
15001000 Recursos Livres (Ordinário)		18.693,00		19.347,00		19.977,00		20.576,00		78.593,00
15001001 Recursos não Vinculados de Impostos - MDE		30.407,00		31.475,00		32.494,00		33.465,00		127.841,00



Prefeitura Municipal de Ibiara

Secretaria Municipal da Fazenda

Departamento de Contabilidade - PPA-Plano Plurianual - 2022 à 2025 - R\$ 1,00

Anexo XII - Despesas por Programas, Ações e Fonte de Recursos por Orgão

Programas e Ações por Orgão	2022		2023		2024		2025		Total	
	Meta Física	Valor	Meta Física	Valor	Meta Física	Valor	Meta Física	Valor	Meta Física	Valor
2 Prefeitura Municipal de Ibiara	22.800	30.910.684,00	22.800	31.992.561,00	22.800	33.032.319,00	22.800	34.023.290,00	91.200	129.958.854,00
Programa: 1001 AÇÃO LEGISLATIVA	200	26.831,00	200	27.770,00	200	28.673,00	200	29.532,00	800	112.806,00
Objetivo: Manter o bom funcionamento das atividades legislativas do Município de Ibiara										
MacroObjetivo: DESENVOLVER A GESTÃO PÚBLICA										
Público Alvo: Legislativo Municipal										
Indicadores										
Indicador Legislativo Municipal										
Fonte Diversas										
Referência Atual 100										
Referência Esperada 100										
Ação: 1068 Aquisição de Tratores e/ou Retroescavadeira e Implementos Agrícolas	100	26.831,00	100	27.770,00	100	28.673,00	100	29.532,00	400	112.806,00
Unid.Orçamentária: SECRETARIA MUN.DE DESENVOLVIMENTO RURAL E MEIO AMBIENTE										
Finalidade: Adquirir implementos agrícolas em apoio ao produtor rural, visando o desenvolvimento econômico do município										
Produto: MAQUINAS ADQUIRIDAS										
Unid.Medida: Percentual										
Local. das Metas: NO MUNICIPIO										
Fonte de Recursos										
17000000 Outras Transferências de Convênios ou Instrumentos Congêneres da União		20.805,00		21.533,00		22.233,00		22.900,00		87.471,00
17010000 Outras Transferências de Convênios ou Instrumentos Congêneres dos Estados		6.026,00		6.237,00		6.440,00		6.632,00		25.335,00



Prefeitura Municipal de Ibiara

Secretaria Municipal da Fazenda

Departamento de Contabilidade - PPA-Plano Plurianual - 2022 à 2025 - R\$ 1,00

Anexo XII - Despesas por Programas, Ações e Fonte de Recursos por Orgão

Programas e Ações por Orgão	2022		2023		2024		2025		Total	
	Meta Física	Valor	Meta Física	Valor	Meta Física	Valor	Meta Física	Valor	Meta Física	Valor
2 Prefeitura Municipal de Ibiara	22.800	30.910.684,00	22.800	31.992.561,00	22.800	33.032.319,00	22.800	34.023.290,00	91.200	129.958.854,00
Programa: 1002 COORDENAÇÃO ADMINISTRATIVA E GOVERNAMENTAL	300	55.855,00	300	57.783,00	300	59.672,00	300	61.520,00	1.200	234.830,00
Objetivo: MANTER AS ATIVIDADES ADMINISTRATIVAS DE GOVERNO MUNICIPAL										
MacroObjetivo: DESENVOLVER A GESTÃO PÚBLICA										
Público Alvo: População e Servidores										
Indicadores										
Indicador População e Servidores										
Fonte Diversas										
Referência Atual 100										
Referência Esperada 100										
Ação: 1004 AQUISIÇÃO DE VEÍCULO PARA O GABINETE	100	20.000,00	100	20.672,00	100	21.355,00	100	22.055,00	400	84.082,00
Unid.Orçamentária: SECRETARIA - GABINETE DO PREFEITO										
Finalidade: Comprar veículo para atender ao gabinete do prefeito										
Produto: VEÍCULO ADQUIRIDO										
Unid.Medida: Percentual										
Local. das Metas: MUNICÍPIO										
Fonte de Recursos										
15001000 Recursos Livres (Ordinário)		20.000,00		20.672,00		21.355,00		22.055,00		84.082,00
Ação: 2004 CONTRIBUIÇÃO PARA A FAMUP e outros	100	10.500,00	100	10.868,00	100	11.221,00	100	11.557,00	400	44.146,00
Unid.Orçamentária: SECRETARIA - GABINETE DO PREFEITO										
Finalidade: Pagar contribuição mensal à Federação das Associações de Municípios da Paraíba, entre outras.										
Produto: CONTRIBUIÇÕES MANTIDA										
Unid.Medida: Percentual										
Local. das Metas: MUNICÍPIO										
Fonte de Recursos										
15001000 Recursos Livres (Ordinário)		10.500,00		10.868,00		11.221,00		11.557,00		44.146,00
Ação: 2084 PROMOÇÃO DE EVENTOS SOCIAIS (FESTAS JUNINAS, FESTAS RELIGIOSAS E OUTROS EVENTOS)	100	25.355,00	100	26.243,00	100	27.096,00	100	27.908,00	400	106.602,00
Unid.Orçamentária: SECRETARIA - GABINETE DO PREFEITO										
Finalidade: PROMOVER A REALIZAÇÃO DE EVENTOS SOCIAIS NO MUNICÍPIO DE IBIARA.										
Produto: REALIZAÇÃO DE EVENTOS										
Unid.Medida: Percentual										
Local. das Metas: NO MUNICÍPIO										
Fonte de Recursos										
15001000 Recursos Livres (Ordinário)		25.355,00		26.243,00		27.096,00		27.908,00		106.602,00



Prefeitura Municipal de Ibiara

Secretaria Municipal da Fazenda

Departamento de Contabilidade - PPA-Plano Plurianual - 2022 à 2025 - R\$ 1,00

Anexo XII - Despesas por Programas, Ações e Fonte de Recursos por Orgão

Programas e Ações por Orgão	2022		2023		2024		2025		Total	
	Meta Física	Valor	Meta Física	Valor	Meta Física	Valor	Meta Física	Valor	Meta Física	Valor
2 Prefeitura Municipal de Ibiara	22.800	30.910.684,00	22.800	31.992.561,00	22.800	33.032.319,00	22.800	34.023.290,00	91.200	129.958.854,00
Programa: 1003 GOVERNABILIDADE DA GESTÃO PÚBLICA Objetivo: PROMOVER AS AÇÕES DA GOVERNABILIDADE MUNICIPAL MacroObjetivo: MODERNIZAR A MÁQUINA FAZENDÁRIA Público Alvo: População Indicadores Indicador População Fonte Diversas Referência Atual 100 Referência Esperada 100	100	219.827,00	100	227.521,00	100	234.915,00	100	241.963,00	400	924.226,00
Ação: 9901 RESERVA DE CONTINGÊNCIA Unid.Orçamentária: RESERVA DE CONTINGÊNCIA Finalidade: Atender aos passivos contingentes e outros riscos fiscais. Produto: RESERVA DE CONTINGENCIA Unid.Medida: Percentual Local. das Metas: MUNICÍPIO Fonte de Recursos 15001000 Recursos Livres (Ordinário)	100	219.827,00	100	227.521,00	100	234.915,00	100	241.963,00	400	924.226,00
		219.827,00		227.521,00		234.915,00		241.963,00		924.226,00



Prefeitura Municipal de Ibiara

Secretaria Municipal da Fazenda

Departamento de Contabilidade - PPA-Plano Plurianual - 2022 à 2025 - R\$ 1,00

Anexo XII - Despesas por Programas, Ações e Fonte de Recursos por Orgão

Programas e Ações por Orgão	2022		2023		2024		2025		Total	
	Meta Física	Valor	Meta Física	Valor	Meta Física	Valor	Meta Física	Valor	Meta Física	Valor
2 Prefeitura Municipal de Ibiara	22.800	30.910.684,00	22.800	31.992.561,00	22.800	33.032.319,00	22.800	34.023.290,00	91.200	129.958.854,00
Programa: 1004 OPERAÇÕES ESPECIAIS	100	29.122,00	100	30.142,00	100	31.121,00	100	32.054,00	400	122.439,00
Objetivo: REALIZAR AS OPERAÇÕES ESPECIAIS										
MacroObjetivo: DESENVOLVER A GESTÃO PÚBLICA										
Público Alvo: FINANCIADORES										
Indicadores										
Indicador Dívidas										
Fonte Diversas										
Referência Atual 100										
Referência Esperada 100										
Ação: 0007 AMORTIZAÇÃO DA DÍVIDA DA EDUCAÇÃO JUNTO AO INSS - MDE	100	29.122,00	100	30.142,00	100	31.121,00	100	32.054,00	400	122.439,00
Unid.Orçamentária: SECRETARIA MUNICIPAL DE EDUCAÇÃO										
Finalidade: Pagar mensalmente a contribuição por contrato de refinanciamento da dívida da Educação junto ao INSS.										
Produto: DÍVIDAS COM O INSS AMORTIZADA										
Unid.Medida: Percentual										
Local. das Metas: MUNICÍPIO										
Fonte de Recursos										
15001001 Recursos não Vinculados de Impostos - MDE		29.122,00		30.142,00		31.121,00		32.054,00		122.439,00



Prefeitura Municipal de Ibiara

Secretaria Municipal da Fazenda

Departamento de Contabilidade - PPA-Plano Plurianual - 2022 à 2025 - R\$ 1,00

Anexo XII - Despesas por Programas, Ações e Fonte de Recursos por Orgão

Programas e Ações por Orgão	2022		2023		2024		2025		Total	
	Meta Física	Valor	Meta Física	Valor	Meta Física	Valor	Meta Física	Valor	Meta Física	Valor
2 Prefeitura Municipal de Ibiara	22.800	30.910.684,00	22.800	31.992.561,00	22.800	33.032.319,00	22.800	34.023.290,00	91.200	129.958.854,00
Programa: 1006 TRANSPARENCIA DO DINHEIRO PUBLICO	200	143.156,00	200	148.166,00	200	152.982,00	200	157.571,00	800	601.875,00
Objetivo: PROMOVER A GESTÃO PÚBLICA COM TRANSPARÊNCIA										
MacroObjetivo: DESENVOLVER A GESTÃO PÚBLICA										
Público Alvo: Contribuintes em Geral										
Indicadores										
Indicador Contribuintes em Geral										
Fonte Diversas										
Referência Atual 100										
Referência Esperada 100										
Ação: 2007 CONTRIBUIÇÃO PARA A PROCURADORIA GERAL DE JUSTIÇA.	100	5.356,00	100	5.543,00	100	5.724,00	100	5.895,00	400	22.518,00
Unid.Orçamentária: PROCURADORIA GERAL DO MUNICÍPIO										
Finalidade: Contribuição, mediante convênio ou Lei Municipal, para a Procuradoria Geral do Estado										
Produto: CONTRIBUIÇÕES MANTIDAS										
Unid.Medida: Percentual										
Local. das Metas: MUNICÍPIO										
Fonte de Recursos										
15001000 Recursos Livres (Ordinário)		5.356,00		5.543,00		5.724,00		5.895,00		22.518,00
Ação: 2010 CONTRIBUIÇÃO PARA O PASEP	100	137.800,00	100	142.623,00	100	147.258,00	100	151.676,00	400	579.357,00
Unid.Orçamentária: SECRETARIA MUNICIPAL DA FAZENDA										
Finalidade: Pagar contribuições devidas ao PASEP										
Produto: PASEP ASSISTIDO										
Unid.Medida: Percentual										
Local. das Metas: MUNICÍPIO										
Fonte de Recursos										
15001000 Recursos Livres (Ordinário)		137.800,00		142.623,00		147.258,00		151.676,00		579.357,00



Prefeitura Municipal de Ibiara

Secretaria Municipal da Fazenda

Departamento de Contabilidade - PPA-Plano Plurianual - 2022 à 2025 - R\$ 1,00

Anexo XII - Despesas por Programas, Ações e Fonte de Recursos por Orgão

Programas e Ações por Orgão	2022		2023		2024		2025		Total	
	Meta Física	Valor	Meta Física	Valor	Meta Física	Valor	Meta Física	Valor	Meta Física	Valor
2 Prefeitura Municipal de Ibiara	22.800	30.910.684,00	22.800	31.992.561,00	22.800	33.032.319,00	22.800	34.023.290,00	91.200	129.958.854,00
Programa: 1007 DESENVOLVIMENTO DA INFRAESTRUTURA MUNICIPAL Objetivo: PROMOVER AÇÕES DE INFRAESTRUTURA, MELHORANDO A QUALIDADE DOS SERVIÇOS PÚBLICOS MacroObjetivo: DESENVOLVER A GESTÃO PÚBLICA Público Alvo: População Indicadores Indicador População Fonte Diversas Referência Atual 100 Referência Esperada 100	4.300	1.924.234,00	4.300	1.991.588,00	4.300	2.056.304,00	4.300	2.117.983,00	17.200	8.090.109,00
Ação: 1008 CONSTRUÇÃO E RECUPERAÇÃO DE INFRAESTRUTURA URBANA	100	49.014,00	100	50.729,00	100	52.380,00	100	53.949,00	400	206.072,00
Unid.Orçamentária: SECRETARIA MUNICIPAL DE OBRAS E URBANISMO Finalidade: Construção e recuperação de pavimentação urbana e drenagem. Produto: INFRAESTRUTURA URBANA REALIZADA Unid.Medida: Percentual Local. das Metas: MUNICÍPIO Fonte de Recursos										
15001000 Recursos Livres (Ordinário)		3.214,00		3.326,00		3.435,00		3.538,00		13.513,00
17000000 Outras Transferências de Convênios ou Instrumentos Congêneres da União		25.400,00		26.289,00		27.144,00		27.957,00		106.790,00
17010000 Outras Transferências de Convênios ou Instrumentos Congêneres dos Estados		20.400,00		21.114,00		21.801,00		22.454,00		85.769,00
Ação: 1009 CONSTRUÇÃO E/OU AMPLIAÇÃO DE PRAÇAS, PARQUES, JARDINS, CANTEIROS E CALÇADÕES.	100	4.285,00	100	4.435,00	100	4.579,00	100	4.716,00	400	18.015,00
Unid.Orçamentária: SECRETARIA MUNICIPAL DE OBRAS E URBANISMO Finalidade: ATENDER DESPESAS C/ CONSTRUÇÃO E/OU AMPLIAÇÃO DE PRAÇAS, PARQUES, JARDINS, CANTEIROS E CALÇADÕES NO MUNICÍPIO DE IBIARA Produto: INFRAESTRUTURA REALIZADA Unid.Medida: Percentual Local. das Metas: MUNICÍPIO Fonte de Recursos										
15001000 Recursos Livres (Ordinário)		4.285,00		4.435,00		4.579,00		4.716,00		18.015,00



Prefeitura Municipal de Ibiara

Secretaria Municipal da Fazenda

Departamento de Contabilidade - PPA-Plano Plurianual - 2022 à 2025 - R\$ 1,00

Anexo XII - Despesas por Programas, Ações e Fonte de Recursos por Orgão

Programas e Ações por Orgão	2022		2023		2024		2025		Total	
	Meta Física	Valor	Meta Física	Valor	Meta Física	Valor	Meta Física	Valor	Meta Física	Valor
2 Prefeitura Municipal de Ibiara	22.800	30.910.684,00	22.800	31.992.561,00	22.800	33.032.319,00	22.800	34.023.290,00	91.200	129.958.854,00
Programa: 1007 DESENVOLVIMENTO DA INFRAESTRUTURA MUNICIPAL Objetivo: PROMOVER AÇÕES DE INFRAESTRUTURA, MELHORANDO A QUALIDADE DOS SERVIÇOS PÚBLICOS MacroObjetivo: DESENVOLVER A GESTÃO PÚBLICA Público Alvo: População Indicadores Indicador População Fonte Diversas Referência Atual 100 Referência Esperada 100	4.300	1.924.234,00	4.300	1.991.588,00	4.300	2.056.304,00	4.300	2.117.983,00	17.200	8.090.109,00
Ação: 1010 CONSTRUÇÃO, AMPLIAÇÃO E REFORMA DE CEMITÉRIO PÚBLICO	100	26.400,00	100	27.324,00	100	28.213,00	100	29.058,00	400	110.995,00
Unid.Orçamentária: SECRETARIA MUNICIPAL DE OBRAS E URBANISMO Finalidade: Construir, Ampliar e reformar cemitérios públicos municipais. Produto: INFRAESTRUTURA REALIZADA Unid.Medida: Percentual Local. das Metas: MUNICÍPIO Fonte de Recursos 15001000 Recursos Livres (Ordinário) 17010000 Outras Transferências de Convênios ou Instrumentos Congêneres dos Estados		6.000,00		6.210,00		6.412,00		6.604,00		25.226,00
		20.400,00		21.114,00		21.801,00		22.454,00		85.769,00
Ação: 1011 CONSTRUÇÃO, AMPL. E REFORMA DE MERCADO PÚBLICO	100	30.400,00	100	31.464,00	100	32.487,00	100	33.461,00	400	127.812,00
Unid.Orçamentária: SECRETARIA MUNICIPAL DE OBRAS E URBANISMO Finalidade: Atender despesas com construção, ampliação e reforma de Mercado Público Municipal. Produto: INFRAESTRUTURA REALIZADA Unid.Medida: Percentual Local. das Metas: MUNICÍPIO Fonte de Recursos 15001000 Recursos Livres (Ordinário) 17010000 Outras Transferências de Convênios ou Instrumentos Congêneres dos Estados		10.000,00		10.350,00		10.686,00		11.007,00		42.043,00
		20.400,00		21.114,00		21.801,00		22.454,00		85.769,00
Ação: 1012 AQUISIÇÃO E DESAPROPRIAÇÃO DE IMÓVEIS	100	5.000,00	100	5.175,00	100	5.343,00	100	5.503,00	400	21.021,00
Unid.Orçamentária: SECRETARIA MUNICIPAL DE OBRAS E URBANISMO Finalidade: Adquirir e desapropriar imóvel de interesse público. Produto: INFRAESTRUTURA REALIZADA Unid.Medida: Percentual Local. das Metas: MUNICÍPIO Fonte de Recursos 15001000 Recursos Livres (Ordinário)		5.000,00		5.175,00		5.343,00		5.503,00		21.021,00



Prefeitura Municipal de Ibiara

Secretaria Municipal da Fazenda

Departamento de Contabilidade - PPA-Plano Plurianual - 2022 à 2025 - R\$ 1,00

Anexo XII - Despesas por Programas, Ações e Fonte de Recursos por Orgão

Programas e Ações por Orgão	2022		2023		2024		2025		Total	
	Meta Física	Valor	Meta Física	Valor	Meta Física	Valor	Meta Física	Valor	Meta Física	Valor
2 Prefeitura Municipal de Ibiara	22.800	30.910.684,00	22.800	31.992.561,00	22.800	33.032.319,00	22.800	34.023.290,00	91.200	129.958.854,00
Programa: 1007 DESENVOLVIMENTO DA INFRAESTRUTURA MUNICIPAL Objetivo: PROMOVER AÇÕES DE INFRAESTRUTURA, MELHORANDO A QUALIDADE DOS SERVIÇOS PÚBLICOS MacroObjetivo: DESENVOLVER A GESTÃO PÚBLICA Público Alvo: População Indicadores Indicador População Fonte Diversas Referência Atual 100 Referência Esperada 100	4.300	1.924.234,00	4.300	1.991.588,00	4.300	2.056.304,00	4.300	2.117.983,00	17.200	8.090.109,00
Ação: 1016 CONSTRUÇÃO DE CASAS POPULARES	100	25.800,00	100	26.704,00	100	27.571,00	100	28.397,00	400	108.472,00
Unid.Orçamentária: SECRETARIA MUNICIPAL DE OBRAS E URBANISMO Finalidade: Construir casas para indivíduos de baixa renda. Produto: Casas construídas Unid.Medida: Percentual Local. das Metas: MUNICÍPIO Fonte de Recursos 15001000 Recursos Livres (Ordinário) 17000000 Outras Transferências de Convênios ou Instrumentos Congêneres da União		5.000,00		5.175,00		5.343,00		5.503,00		21.021,00
		20.800,00		21.529,00		22.228,00		22.894,00		87.451,00
Ação: 1017 CONSTRUÇÃO E PERFURAÇÃO DE POÇOS E EQUIPAMENTOS	100	21.000,00	100	21.736,00	100	22.441,00	100	23.113,00	400	88.290,00
Unid.Orçamentária: SECRETARIA MUNICIPAL DE OBRAS E URBANISMO Finalidade: Pagar despesas com a expansão do sistema de abastecimento d'água Produto: CONSTR. E PERF. DE POÇOS REALIZADAS Unid.Medida: Percentual Local. das Metas: MUNICÍPIO Fonte de Recursos 15001000 Recursos Livres (Ordinário) 17000000 Outras Transferências de Convênios ou Instrumentos Congêneres da União		5.000,00		5.175,00		5.343,00		5.503,00		21.021,00
		16.000,00		16.561,00		17.098,00		17.610,00		67.269,00
Ação: 1018 EXPANSÃO DA REDE ELÉTRICA DO MUNICÍPIO	100	5.000,00	100	5.175,00	100	5.343,00	100	5.503,00	400	21.021,00
Unid.Orçamentária: SECRETARIA MUNICIPAL DE OBRAS E URBANISMO Finalidade: Atender despesas com a expansão da rede elétrica do município, universalizando o uso da energia elétrica Produto: EXPANÇÃO DA REDE ELETRICA REALIZADA Unid.Medida: Percentual Local. das Metas: MUNICÍPIO Fonte de Recursos 15001000 Recursos Livres (Ordinário)		5.000,00		5.175,00		5.343,00		5.503,00		21.021,00



Prefeitura Municipal de Ibiara

Secretaria Municipal da Fazenda

Departamento de Contabilidade - PPA-Plano Plurianual - 2022 à 2025 - R\$ 1,00

Anexo XII - Despesas por Programas, Ações e Fonte de Recursos por Orgão

Programas e Ações por Orgão	2022		2023		2024		2025		Total	
	Meta Física	Valor	Meta Física	Valor	Meta Física	Valor	Meta Física	Valor	Meta Física	Valor
2 Prefeitura Municipal de Ibiara	22.800	30.910.684,00	22.800	31.992.561,00	22.800	33.032.319,00	22.800	34.023.290,00	91.200	129.958.854,00
Programa: 1007 DESENVOLVIMENTO DA INFRAESTRUTURA MUNICIPAL Objetivo: PROMOVER AÇÕES DE INFRAESTRUTURA, MELHORANDO A QUALIDADE DOS SERVIÇOS PÚBLICOS MacroObjetivo: DESENVOLVER A GESTÃO PÚBLICA Público Alvo: População Indicadores Indicador População Fonte Diversas Referência Atual 100 Referência Esperada 100	4.300	1.924.234,00	4.300	1.991.588,00	4.300	2.056.304,00	4.300	2.117.983,00	17.200	8.090.109,00
Ação: 1037 AQUISIÇÃO E DESAPROPRIAÇÃO DE IMÓVEL PARA A SAÚDE.	100	5.000,00	100	5.175,00	100	5.343,00	100	5.503,00	400	21.021,00
Unid.Orçamentária: SACRETARIA MUNICIPAL DE SAÚDE Finalidade: Adquirir e desapropriar imóvel de interesse público para a saúde Produto: IMOVEIS DESAPROPRIADOS Unid.Medida: Percentual Local. das Metas: MUNICÍPIO Fonte de Recursos 15001002 Recursos não Vinculados de Impostos - Saúde		5.000,00		5.175,00		5.343,00		5.503,00		21.021,00
Ação: 1039 CONSTRUÇÃO E/OU RECONSTRUÇÃO EM MELHORIA DE UNIDADES HABITACIONAIS	100	511.000,00	100	528.886,00	100	546.073,00	100	562.455,00	400	2.148.414,00
Unid.Orçamentária: SACRETARIA MUNICIPAL DE SAÚDE Finalidade: Pagar despesas com a construção e/ou reconstrução com melhoria de UNIDADES HABITACIONAIS. Produto: UNI.HABITACIONAIS REALIZADAS Unid.Medida: Percentual Local. das Metas: MUNICÍPIO Fonte de Recursos 15001002 Recursos não Vinculados de Impostos - Saúde 16590000 Outros Recursos Vinculados à Saúde		10.000,00		10.350,00		10.686,00		11.007,00		42.043,00
		501.000,00		518.536,00		535.387,00		551.448,00		2.106.371,00
Ação: 1040 CONSTRUÇÃO E RECUPERAÇÃO DE REDE DE ESGOTOS	100	13.250,00	100	13.713,00	100	14.159,00	100	14.585,00	400	55.707,00
Unid.Orçamentária: SECRETARIA MUNICIPAL DE OBRAS E URBANISMO Finalidade: Pagar despesas com a construção e recuperação de rede de esgotos e galerias, no município. Produto: SANEAMENTO BÁSICO REALIZADO Unid.Medida: Percentual Local. das Metas: MUNICÍPIO Fonte de Recursos 15001000 Recursos Livres (Ordinário) 17000000 Outras Transferências de Convênios ou Instrumentos Congêneres da União		2.142,00		2.217,00		2.289,00		2.358,00		9.006,00
		11.108,00		11.496,00		11.870,00		12.227,00		46.701,00



Prefeitura Municipal de Ibiara

Secretaria Municipal da Fazenda

Departamento de Contabilidade - PPA-Plano Plurianual - 2022 à 2025 - R\$ 1,00

Anexo XII - Despesas por Programas, Ações e Fonte de Recursos por Orgão

Programas e Ações por Orgão	2022		2023		2024		2025		Total	
	Meta Física	Valor	Meta Física	Valor	Meta Física	Valor	Meta Física	Valor	Meta Física	Valor
2 Prefeitura Municipal de Ibiara	22.800	30.910.684,00	22.800	31.992.561,00	22.800	33.032.319,00	22.800	34.023.290,00	91.200	129.958.854,00
Programa: 1007 DESENVOLVIMENTO DA INFRAESTRUTURA MUNICIPAL Objetivo: PROMOVER AÇÕES DE INFRAESTRUTURA, MELHORANDO A QUALIDADE DOS SERVIÇOS PÚBLICOS MacroObjetivo: DESENVOLVER A GESTÃO PÚBLICA Público Alvo: População Indicadores Indicador População Fonte Diversas Referência Atual 100 Referência Esperada 100	4.300	1.924.234,00	4.300	1.991.588,00	4.300	2.056.304,00	4.300	2.117.983,00	17.200	8.090.109,00
Ação: 1041 CONSTRUÇÃO DE MÓDULOS SANITÁRIOS NA Z. RURAL	100	12.800,00	100	13.249,00	100	13.678,00	100	14.088,00	400	53.815,00
Unid.Orçamentária: SECRETARIA MUNICIPAL DE OBRAS E URBANISMO Finalidade: Pagar despesa com a construção de módulos sanitários em residências de pessoas de baixa renda. Produto: Módulos sanitários construídos Unid.Medida: Percentual Local. das Metas: MUNICÍPIO Fonte de Recursos 15001000 Recursos Livres (Ordinário) 17000000 Outras Transferências de Convênios ou Instrumentos Congêneres da União		2.000,00		2.070,00		2.137,00		2.201,00		8.408,00
		10.800,00		11.179,00		11.541,00		11.887,00		45.407,00
Ação: 1043 CONSTRUÇÃO DE ATERRO SANITÁRIO	100	16.000,00	100	16.561,00	100	17.097,00	100	17.610,00	400	67.268,00
Unid.Orçamentária: SECRETARIA MUNICIPAL DE OBRAS E URBANISMO Finalidade: Atender despesas c/ a construção de espaço para depósito de resíduos sólidos, gerados pela atividade humana. Produto: ATERRO SANITARIO CONSTRUIDO Unid.Medida: Percentual Local. das Metas: MUNICÍPIO Fonte de Recursos 15001000 Recursos Livres (Ordinário) 17000000 Outras Transferências de Convênios ou Instrumentos Congêneres da União		5.000,00		5.175,00		5.343,00		5.503,00		21.021,00
		11.000,00		11.386,00		11.754,00		12.107,00		46.247,00



Prefeitura Municipal de Ibiara

Secretaria Municipal da Fazenda

Departamento de Contabilidade - PPA-Plano Plurianual - 2022 à 2025 - R\$ 1,00

Anexo XII - Despesas por Programas, Ações e Fonte de Recursos por Orgão

Programas e Ações por Orgão	2022		2023		2024		2025		Total	
	Meta Física	Valor	Meta Física	Valor	Meta Física	Valor	Meta Física	Valor	Meta Física	Valor
2 Prefeitura Municipal de Ibiara	22.800	30.910.684,00	22.800	31.992.561,00	22.800	33.032.319,00	22.800	34.023.290,00	91.200	129.958.854,00
Programa: 1007 DESENVOLVIMENTO DA INFRAESTRUTURA MUNICIPAL Objetivo: PROMOVER AÇÕES DE INFRAESTRUTURA, MELHORANDO A QUALIDADE DOS SERVIÇOS PÚBLICOS MacroObjetivo: DESENVOLVER A GESTÃO PÚBLICA Público Alvo: População Indicadores Indicador População Fonte Diversas Referência Atual 100 Referência Esperada 100	4.300	1.924.234,00	4.300	1.991.588,00	4.300	2.056.304,00	4.300	2.117.983,00	17.200	8.090.109,00
Ação: 1045 IMPLANTAÇÃO DE SISTEMA DE ABASTECIMENTO DE AGUA NO MUNICIPIO	100	35.500,00	100	36.743,00	100	37.936,00	100	39.074,00	400	149.253,00
Unid.Orçamentária: SECRETARIA MUNICIPAL DE OBRAS E URBANISMO Finalidade: Atender despesas com a implantação de Sistema de Abastecimento D'água em comunidades do município de Ibiara Produto: ABASTECIMENTO D'AGUA RELIZADO Unid.Medida: Percentual Local. das Metas: MUNICÍPIO Fonte de Recursos 15001000 Recursos Livres (Ordinário) 17000000 Outras Transferências de Convênios ou Instrumentos Congêneres da União		5.000,00		5.175,00		5.343,00		5.503,00		21.021,00
		30.500,00		31.568,00		32.593,00		33.571,00		128.232,00
Ação: 1048 CONSTRUÇÃO E MELHORIA DE MATADOURO PÚBLICO	100	9.193,00	100	9.515,00	100	9.824,00	100	10.118,00	400	38.650,00
Unid.Orçamentária: SECRETARIA MUN.DE DESENVOLVIMENTO RURAL E MEIO AMBIENTE Finalidade: Pagar despesas com construção, ampliação e recuperação de Matadouro Público Municipal. Produto: INFRAESTRUTURA MUNICIPAL Unid.Medida: Percentual Local. das Metas: MUNICÍPIO Fonte de Recursos 15001000 Recursos Livres (Ordinário) 17010000 Outras Transferências de Convênios ou Instrumentos Congêneres dos Estados		3.214,00		3.326,00		3.435,00		3.538,00		13.513,00
		5.979,00		6.189,00		6.389,00		6.580,00		25.137,00



Prefeitura Municipal de Ibiara

Secretaria Municipal da Fazenda

Departamento de Contabilidade - PPA-Plano Plurianual - 2022 à 2025 - R\$ 1,00

Anexo XII - Despesas por Programas, Ações e Fonte de Recursos por Órgão

Programas e Ações por Órgão	2022		2023		2024		2025		Total	
	Meta Física	Valor	Meta Física	Valor	Meta Física	Valor	Meta Física	Valor	Meta Física	Valor
2 Prefeitura Municipal de Ibiara	22.800	30.910.684,00	22.800	31.992.561,00	22.800	33.032.319,00	22.800	34.023.290,00	91.200	129.958.854,00
Programa: 1007 DESENVOLVIMENTO DA INFRAESTRUTURA MUNICIPAL Objetivo: PROMOVER AÇÕES DE INFRAESTRUTURA, MELHORANDO A QUALIDADE DOS SERVIÇOS PÚBLICOS MacroObjetivo: DESENVOLVER A GESTÃO PÚBLICA Público Alvo: População Indicadores Indicador População Fonte Diversas Referência Atual 100 Referência Esperada 100	4.300	1.924.234,00	4.300	1.991.588,00	4.300	2.056.304,00	4.300	2.117.983,00	17.200	8.090.109,00
Ação: 1052 CONSTRUÇÃO E RECUPERAÇÃO DE ESTRADAS VICINAIS	100	3.214,00	100	3.326,00	100	3.435,00	100	3.538,00	400	13.513,00
Unid.Orçamentária: SECRETARIA MUN.DE DESENVOLVIMENTO RURAL E MEIO AMBIENTE Finalidade: Pagar despesas com a construção e recuperação de estradas vicinais do município. Produto: ESTRADAS VICINAIS MANTIDAS Unid.Medida: Percentual Local. das Metas: MUNICÍPIO Fonte de Recursos 15001000 Recursos Livres (Ordinário)		3.214,00		3.326,00		3.435,00		3.538,00		13.513,00
Ação: 1053 Construção de Pontes, Passagens Molhadas e Mata-burros	100	15.000,00	100	15.525,00	100	16.029,00	100	16.510,00	400	63.064,00
Unid.Orçamentária: SECRETARIA MUN.DE DESENVOLVIMENTO RURAL E MEIO AMBIENTE Finalidade: Atender despesas com a Construção de Pontes, Passagens Molhadas e Mata-burros no município. Produto: INFRAESTRUTURA EM MOBILIDADE Unid.Medida: Percentual Local. das Metas: MUNICÍPIO Fonte de Recursos 15001000 Recursos Livres (Ordinário) 17000000 Outras Transferências de Convênios ou Instrumentos Congêneres da União		5.000,00		5.175,00		5.343,00		5.503,00		21.021,00
		10.000,00		10.350,00		10.686,00		11.007,00		42.043,00



Prefeitura Municipal de Ibiara

Secretaria Municipal da Fazenda

Departamento de Contabilidade - PPA-Plano Plurianual - 2022 à 2025 - R\$ 1,00

Anexo XII - Despesas por Programas, Ações e Fonte de Recursos por Orgão

Programas e Ações por Orgão	2022		2023		2024		2025		Total	
	Meta Física	Valor	Meta Física	Valor	Meta Física	Valor	Meta Física	Valor	Meta Física	Valor
2 Prefeitura Municipal de Ibiara	22.800	30.910.684,00	22.800	31.992.561,00	22.800	33.032.319,00	22.800	34.023.290,00	91.200	129.958.854,00
Programa: 1007 DESENVOLVIMENTO DA INFRAESTRUTURA MUNICIPAL Objetivo: PROMOVER AÇÕES DE INFRAESTRUTURA, MELHORANDO A QUALIDADE DOS SERVIÇOS PÚBLICOS MacroObjetivo: DESENVOLVER A GESTÃO PÚBLICA Público Alvo: População Indicadores Indicador População Fonte Diversas Referência Atual 100 Referência Esperada 100	4.300	1.924.234,00	4.300	1.991.588,00	4.300	2.056.304,00	4.300	2.117.983,00	17.200	8.090.109,00
Ação: 1061 PAVIMENTAÇÃO EM PARALELEPÍPEDOS E ASFÁLTICA EM RUAS E AVENIDAS	100	563.111,00	100	582.820,00	100	601.761,00	100	619.813,00	400	2.367.505,00
Unid.Orçamentária: SECRETARIA MUNICIPAL DE OBRAS E URBANISMO Finalidade: EFETUAR PAVIMENTAÇÃO, MELHORANDO O BEM ESTAR DOS MORADORES DO MUNICÍPIO DE IBIARA Produto: PAVIMENTAÇÃO MANTIDA Unid.Medida: Percentual Local. das Metas: NO MUNICÍPIO Fonte de Recursos										
15001000 Recursos Livres (Ordinário)		30.000,00		31.050,00		32.059,00		33.021,00		126.130,00
17000000 Outras Transferências de Convênios ou Instrumentos Congêneres da União		507.682,00		525.451,00		542.528,00		558.803,00		2.134.464,00
17010000 Outras Transferências de Convênios ou Instrumentos Congêneres dos Estados		25.429,00		26.319,00		27.174,00		27.989,00		106.911,00
Ação: 1062 AQUISIÇÃO DE VEÍCULOS E MÁQUINAS PESADAS	100	143.607,00	100	148.633,00	100	153.464,00	100	158.068,00	400	603.772,00
Unid.Orçamentária: SECRETARIA MUNICIPAL DE OBRAS E URBANISMO Finalidade: IMPLEMENTAÇÃO DO DESENVOLVIMENTO DO MUNICÍPIO. Produto: MAQUINARIO ADQUIRIDO Unid.Medida: Percentual Local. das Metas: NO MUNICÍPIO Fonte de Recursos										
15001000 Recursos Livres (Ordinário)		3.214,00		3.326,00		3.435,00		3.538,00		13.513,00
17000000 Outras Transferências de Convênios ou Instrumentos Congêneres da União		50.921,00		52.703,00		54.416,00		56.049,00		214.089,00
17010000 Outras Transferências de Convênios ou Instrumentos Congêneres dos Estados		30.555,00		31.625,00		32.652,00		33.631,00		128.463,00
17550000 Recursos de Alienação de Bens/Ativos - Administração Direta		58.917,00		60.979,00		62.961,00		64.850,00		247.707,00



Prefeitura Municipal de Ibiara

Secretaria Municipal da Fazenda

Departamento de Contabilidade - PPA-Plano Plurianual - 2022 à 2025 - R\$ 1,00

Anexo XII - Despesas por Programas, Ações e Fonte de Recursos por Órgão

Programas e Ações por Órgão	2022		2023		2024		2025		Total	
	Meta Física	Valor	Meta Física	Valor	Meta Física	Valor	Meta Física	Valor	Meta Física	Valor
2 Prefeitura Municipal de Ibiara	22.800	30.910.684,00	22.800	31.992.561,00	22.800	33.032.319,00	22.800	34.023.290,00	91.200	129.958.854,00
Programa: 1007 DESENVOLVIMENTO DA INFRAESTRUTURA MUNICIPAL Objetivo: PROMOVER AÇÕES DE INFRAESTRUTURA, MELHORANDO A QUALIDADE DOS SERVIÇOS PÚBLICOS MacroObjetivo: DESENVOLVER A GESTÃO PÚBLICA Público Alvo: População Indicadores Indicador População Fonte Diversas Referência Atual 100 Referência Esperada 100	4.300	1.924.234,00	4.300	1.991.588,00	4.300	2.056.304,00	4.300	2.117.983,00	17.200	8.090.109,00
Ação: 1077 CONSTRUÇÃO DE MÓDULOS SANITÁRIOS NA Z. URBANA	100	12.846,00	100	13.296,00	100	13.727,00	100	14.139,00	400	54.008,00
Unid.Orçamentária: SECRETARIA MUNICIPAL DE OBRAS E URBANISMO Finalidade: Atender despesas com construção de módulos sanitários em comunidades da zona urbana Produto: MODULOS SANITARIOS CONSTRUIDOS Unid.Medida: Percentual Local. das Metas: NO MUNICIPIO Fonte de Recursos 15001000 Recursos Livres (Ordinário)		2.000,00		2.070,00		2.137,00		2.201,00		8.408,00
17000000 Outras Transferências de Convênios ou Instrumentos Congêneres da União		10.846,00		11.226,00		11.590,00		11.938,00		45.600,00
Ação: 1083 Implantação de Energia Solar (Operação de Crédito)	100	102.000,00	100	105.570,00	100	109.000,00	100	112.271,00	400	428.841,00
Unid.Orçamentária: SECRETARIA MUNICIPAL DE OBRAS E URBANISMO Finalidade: Implantação de Energia Solar para melhoramento dos gastos públicos Produto: ENERGIA GARANTIDA Unid.Medida: Percentual Local. das Metas: NO MUNICIPIO Fonte de Recursos 17540000 Recursos de Operações de Crédito		102.000,00		105.570,00		109.000,00		112.271,00		428.841,00
Ação: 2107 Manutenção do Fundo Municipal do Turismo - FUMTUR - Lei 481/2019	100	2.900,00	100	3.002,00	100	3.098,00	100	3.190,00	400	12.190,00
Unid.Orçamentária: FUNDO MUNICIPAL DO TURISMO - FUMTUR Finalidade: Manter as ações de Manutenção do FUMTUR Produto: FUMTUR - Lei 481/2019 atendido Unid.Medida: Percentual Local. das Metas: No Município Fonte de Recursos 15001000 Recursos Livres (Ordinário)		2.900,00		3.002,00		3.098,00		3.190,00		12.190,00



Prefeitura Municipal de Ibiara

Secretaria Municipal da Fazenda

Departamento de Contabilidade - PPA-Plano Plurianual - 2022 à 2025 - R\$ 1,00

Anexo XII - Despesas por Programas, Ações e Fonte de Recursos por Orgão

Programas e Ações por Orgão	2022		2023		2024		2025		Total	
	Meta Física	Valor	Meta Física	Valor	Meta Física	Valor	Meta Física	Valor	Meta Física	Valor
2 Prefeitura Municipal de Ibiara	22.800	30.910.684,00	22.800	31.992.561,00	22.800	33.032.319,00	22.800	34.023.290,00	91.200	129.958.854,00
Programa: 1007 DESENVOLVIMENTO DA INFRAESTRUTURA MUNICIPAL Objetivo: PROMOVER AÇÕES DE INFRAESTRUTURA, MELHORANDO A QUALIDADE DOS SERVIÇOS PÚBLICOS MacroObjetivo: DESENVOLVER A GESTÃO PÚBLICA Público Alvo: População Indicadores Indicador População Fonte Diversas Referência Atual 100 Referência Esperada 100	4.300	1.924.234,00	4.300	1.991.588,00	4.300	2.056.304,00	4.300	2.117.983,00	17.200	8.090.109,00
Ação: 2119 Manutenção da Iluminação Pública	100	311.914,00	100	322.832,00	100	333.323,00	100	343.321,00	400	1.311.390,00
Unid.Orçamentária: SECRETARIA MUNICIPAL DE OBRAS E URBANISMO Finalidade: Manter os serviços de iluminação pública Produto: Iluminação Pública Unid.Medida: Percentual Local. das Metas: No Município Fonte de Recursos 15001000 Recursos Livres (Ordinário) 17510000 Recursos da Contribuição para o Custeio do Serviço de Iluminação Pública - COSIP		31.207,00		32.300,00		33.349,00		34.348,00		131.204,00
		280.707,00		290.532,00		299.974,00		308.973,00		1.180.186,00



Prefeitura Municipal de Ibiara

Secretaria Municipal da Fazenda

Departamento de Contabilidade - PPA-Plano Plurianual - 2022 à 2025 - R\$ 1,00

Anexo XII - Despesas por Programas, Ações e Fonte de Recursos por Orgão

Programas e Ações por Orgão	2022		2023		2024		2025		Total	
	Meta Física	Valor	Meta Física	Valor	Meta Física	Valor	Meta Física	Valor	Meta Física	Valor
2 Prefeitura Municipal de Ibiara	22.800	30.910.684,00	22.800	31.992.561,00	22.800	33.032.319,00	22.800	34.023.290,00	91.200	129.958.854,00
Programa: 1008 ALIMENTAÇÃO ESCOLAR Objetivo: GARANTIR ALIMENTAÇÃO ESCOLAR PARA REDE MUNICIPAL MacroObjetivo: DESENVOLVER A GESTÃO PÚBLICA Público Alvo: Alunado Indicadores Indicador Alunado Fonte Diversas Referência Atual 100 Referência Esperada 100	800	95.983,00	800	99.342,00	800	102.571,00	800	105.648,00	3.200	403.544,00
Ação: 2013 PROGRAMA DE ALIMENTAÇÃO ESCOLAR - ENSINO FUNDAMENTAL - FNDE	100	49.344,00	100	51.071,00	100	52.730,00	100	54.313,00	400	207.458,00
Unid.Orçamentária: SECRETARIA MUNICIPAL DE EDUCAÇÃO Finalidade: Adquirir gêneros alimentícios para atender ao fornecimento de merenda escolar para os alunos do Ensino Fundamental Produto: ALIMENTAÇÃO ESCOLAR GARANTIDA Unid.Medida: Percentual Local. das Metas: MUNICÍPIO Fonte de Recursos 15001000 Recursos Livres (Ordinário)		4.071,00		4.213,00		4.350,00		4.481,00		17.115,00
15520000 Transferências de Recursos do FNDE referentes ao Programa Nacional de Alimentação Escolar (PNAE)		45.273,00		46.858,00		48.380,00		49.832,00		190.343,00
Ação: 2016 PROGRAMA NACIONAL DE ALIMENTAÇÃO ESCOLAR - CRECHE - FNDE	100	27.566,00	100	28.531,00	100	29.458,00	100	30.342,00	400	115.897,00
Unid.Orçamentária: SECRETARIA MUNICIPAL DE EDUCAÇÃO Finalidade: Atender ao programa de alimentação escolar, com aquisição de alimentos para o fornecimento de merenda escolar aos alunos de creche municipal. Produto: ALIMENTAÇÃO ESCOLAR GARANTIDA Unid.Medida: Percentual Local. das Metas: MUNICÍPIO Fonte de Recursos 15001000 Recursos Livres (Ordinário)		2.142,00		2.217,00		2.289,00		2.358,00		9.006,00
15520000 Transferências de Recursos do FNDE referentes ao Programa Nacional de Alimentação Escolar (PNAE)		25.424,00		26.314,00		27.169,00		27.984,00		106.891,00



Prefeitura Municipal de Ibiara

Secretaria Municipal da Fazenda

Departamento de Contabilidade - PPA-Plano Plurianual - 2022 à 2025 - R\$ 1,00

Anexo XII - Despesas por Programas, Ações e Fonte de Recursos por Orgão

Programas e Ações por Orgão	2022		2023		2024		2025		Total	
	Meta Física	Valor	Meta Física	Valor	Meta Física	Valor	Meta Física	Valor	Meta Física	Valor
2 Prefeitura Municipal de Ibiara	22.800	30.910.684,00	22.800	31.992.561,00	22.800	33.032.319,00	22.800	34.023.290,00	91.200	129.958.854,00
Programa: 1008 ALIMENTAÇÃO ESCOLAR Objetivo: GARANTIR ALIMENTAÇÃO ESCOLAR PARA REDE MUNICIPAL MacroObjetivo: DESENVOLVER A GESTÃO PÚBLICA Público Alvo: Alunado Indicadores Indicador Alunado Fonte Diversas Referência Atual 100 Referência Esperada 100	800	95.983,00	800	99.342,00	800	102.571,00	800	105.648,00	3.200	403.544,00
Ação: 2017 PROG. NACIONAL DE ALIMENTAÇÃO ESCOLAR - PRÉ-ESCOLA - FNDE	100	14.929,00	100	15.451,00	100	15.954,00	100	16.432,00	400	62.766,00
Unid.Orçamentária: SECRETARIA MUNICIPAL DE EDUCAÇÃO Finalidade: Adquirir gêneros alimentícios para a produção e distribuição de merenda escolar para os alunos da pré-escola. Produto: ALIMENTAÇÃO ESCOLAR GARANTIDA Unid.Medida: Percentual Local. das Metas: MUNICÍPIO Fonte de Recursos 15001000 Recursos Livres (Ordinário)		2.213,00		2.290,00		2.365,00		2.436,00		9.304,00
15520000 Transferências de Recursos do FNDE referentes ao Programa Nacional de Alimentação Escolar (PNAE)		12.716,00		13.161,00		13.589,00		13.996,00		53.462,00
Ação: 2112 PROG. NACIONAL DE ALIMENTAÇÃO ESCOLAR - AEE- FNDE	100	4.144,00	100	4.289,00	100	4.429,00	100	4.561,00	400	17.423,00
Unid.Orçamentária: SECRETARIA MUNICIPAL DE EDUCAÇÃO Finalidade: Adquirir gêneros alimentícios destinado as necessidades da Educação Especial AEE Produto: Educação Especial garantida Unid.Medida: Percentual Local. das Metas: No Município Fonte de Recursos 15001000 Recursos Livres (Ordinário)		536,00		555,00		573,00		590,00		2.254,00
15520000 Transferências de Recursos do FNDE referentes ao Programa Nacional de Alimentação Escolar (PNAE)		3.608,00		3.734,00		3.856,00		3.971,00		15.169,00



Prefeitura Municipal de Ibiara

Secretaria Municipal da Fazenda

Departamento de Contabilidade - PPA-Plano Plurianual - 2022 à 2025 - R\$ 1,00

Anexo XII - Despesas por Programas, Ações e Fonte de Recursos por Orgão

Programas e Ações por Orgão	2022		2023		2024		2025		Total	
	Meta Física	Valor	Meta Física	Valor	Meta Física	Valor	Meta Física	Valor	Meta Física	Valor
2 Prefeitura Municipal de Ibiara	22.800	30.910.684,00	22.800	31.992.561,00	22.800	33.032.319,00	22.800	34.023.290,00	91.200	129.958.854,00
Programa: 1009 TRANSPORTE ESCOLAR Objetivo: PROMOVER O TRANSPORTE ESCOLAR MUNICIPAL MacroObjetivo: Garantir o traslado da pupupação estudantil do município. Público Alvo: Alunado Indicadores Indicador Alunado Fonte Diversas Referência Atual 100 Referência Esperada 100	200	70.806,00	200	73.285,00	200	75.665,00	200	77.936,00	800	297.692,00
Ação: 2021 PROG. NACIONAL DE TRANSPORTE ESCOLAR - PNATE - FNDE Unid.Orçamentária: SECRETARIA MUNICIPAL DE EDUCAÇÃO Finalidade: Manter transporte escolar garantindo o acesso a Educação de boa qualidade. Produto: PNATE MANTIDO Unid.Medida: Percentual Local. das Metas: MUNICÍPIO Fonte de Recursos 15530000 Transferências de Recursos do FNDE Referentes ao Programa Nacional de Apoio ao Transporte Escolar (PNATE)	100	44.487,00	100	46.045,00	100	47.540,00	100	48.967,00	400	187.039,00
Ação: 2091 Manutenção com o Transporte Escolar- Convênio Estado Unid.Orçamentária: SECRETARIA MUNICIPAL DE EDUCAÇÃO Finalidade: Promover ações de transporte escolar na rede municipal de ensino. Produto: Transporte Esporte mantido Unid.Medida: Percentual Local. das Metas: NO MUNICIPIO Fonte de Recursos 15710000 Transferências do Estado referentes a Convênios e Instrumentos Congêneres vinculados à Educação	100	26.319,00	100	27.240,00	100	28.125,00	100	28.969,00	400	110.653,00



Prefeitura Municipal de Ibiara

Secretaria Municipal da Fazenda

Departamento de Contabilidade - PPA-Plano Plurianual - 2022 à 2025 - R\$ 1,00

Anexo XII - Despesas por Programas, Ações e Fonte de Recursos por Orgão

Programas e Ações por Orgão	2022		2023		2024		2025		Total	
	Meta Física	Valor	Meta Física	Valor	Meta Física	Valor	Meta Física	Valor	Meta Física	Valor
2 Prefeitura Municipal de Ibiara	22.800	30.910.684,00	22.800	31.992.561,00	22.800	33.032.319,00	22.800	34.023.290,00	91.200	129.958.854,00
Programa: 1010 PROMOÇÃO DA EDUCAÇÃO PÚBLICA MUNICIPAL DE BOA QUALIDADE Objetivo: PROMOVER A EDUCAÇÃO DE BOA QUALIDADE MacroObjetivo: Elevar o nível de Educação da Rede Municipal Público Alvo: Alunado Indicadores Indicador Alunado Fonte Diversas Referência Atual 100 Referência Esperada 100	4.200	6.303.699,00	4.200	6.524.353,00	4.200	6.736.368,00	4.200	6.938.442,00	16.800	26.502.862,00
Ação: 1019 Construção, Ampliação, Reconstrução de Unidades Escolares e Aquisição de Equipamentos - Ensino Fundamental	100	162.229,00	100	167.908,00	100	173.364,00	100	178.562,00	400	682.063,00
Unid.Orçamentária: SECRETARIA MUNICIPAL DE EDUCAÇÃO Finalidade: Atender despesas para atender a demanda da Rede Municipal de Ensino de Ibiara Produto: INFRAESTRUTURA ESCOLAR REALIZADA Unid.Medida: Percentual Local. das Metas: MUNICÍPIO Fonte de Recursos										
15001001 Recursos não Vinculados de Impostos - MDE		30.356,00		31.418,00		32.440,00		33.412,00		127.626,00
15401030 Transferências do FUNDEB - Impostos e Transferências de Impostos - 30%		7.985,00		8.264,00		8.534,00		8.789,00		33.572,00
15690000 Outras Transferências de Recursos do FNDE Controle dos demais recursos originários de transferências do Fundo Nacional do Desenvolvimento da Educação - FNDE.		107.888,00		111.665,00		115.293,00		118.751,00		453.597,00
15710000 Transferências do Estado referentes a Convênios e Instrumentos Congêneres vinculados à Educação		16.000,00		16.561,00		17.097,00		17.610,00		67.268,00
Ação: 1022 CONSTRUÇÃO, AMPL. E REFORMA DA SEC. DE EDUCAÇÃO	100	10.000,00	100	10.350,00	100	10.686,00	100	11.007,00	400	42.043,00
Unid.Orçamentária: SECRETARIA MUNICIPAL DE EDUCAÇÃO Finalidade: Atender despesas com construção, ampliação e reforma do prédio da Secretaria Municipal de Educação. Produto: SECR. CONSTR., AMPLIADA E REFORMADA Unid.Medida: Percentual Local. das Metas: MUNICÍPIO Fonte de Recursos										
15001001 Recursos não Vinculados de Impostos - MDE		10.000,00		10.350,00		10.686,00		11.007,00		42.043,00



Prefeitura Municipal de Ibiara

Secretaria Municipal da Fazenda

Departamento de Contabilidade - PPA-Plano Plurianual - 2022 à 2025 - R\$ 1,00

Anexo XII - Despesas por Programas, Ações e Fonte de Recursos por Orgão

Programas e Ações por Orgão	2022		2023		2024		2025		Total	
	Meta Física	Valor	Meta Física	Valor	Meta Física	Valor	Meta Física	Valor	Meta Física	Valor
2 Prefeitura Municipal de Ibiara	22.800	30.910.684,00	22.800	31.992.561,00	22.800	33.032.319,00	22.800	34.023.290,00	91.200	129.958.854,00
Programa: 1010 PROMOÇÃO DA EDUCAÇÃO PÚBLICA MUNICIPAL DE BOA QUALIDADE Objetivo: PROMOVER A EDUCAÇÃO DE BOA QUALIDADE MacroObjetivo: Elevar o nível de Educação da Rede Municipal Público Alvo: Alunado Indicadores Indicador Alunado Fonte Diversas Referência Atual 100 Referência Esperada 100	4.200	6.303.699,00	4.200	6.524.353,00	4.200	6.736.368,00	4.200	6.938.442,00	16.800	26.502.862,00
Ação: 1024 AQUIS. DE VEICULOS E/OU EQUIP. PARA EDUCAÇÃO / REDE MUNICIPAL DE ENSINO FUNDAMENTAL	100	82.933,00	100	85.836,00	100	88.626,00	100	91.285,00	400	348.680,00
Unid.Orçamentária: SECRETARIA MUNICIPAL DE EDUCAÇÃO Finalidade: ADQUIRIR VEICULOS E/OU EQUIPAMENTOS PARA EDUCAÇÃO / REDE MUNICIPAL DE ENSINO FUNDAMENTAL Produto: EQUIP.P/ ENSINO FUNDAMENTAL ADQUIRIDOS Unid.Medida: Percentual Local. das Metas: MUNICÍPIO Fonte de Recursos										
15001001 Recursos não Vinculados de Impostos - MDE		14.060,00		14.552,00		15.025,00		15.476,00		59.113,00
15690000 Outras Transferências de Recursos do FNDE Controle dos demais recursos originários de transferências do Fundo Nacional do Desenvolvimento da Educação - FNDE.		57.991,00		60.021,00		61.972,00		63.831,00		243.815,00
15710000 Transferências do Estado referentes a Convênios e Instrumentos Congêneres vinculados à Educação		10.882,00		11.263,00		11.629,00		11.978,00		45.752,00
Ação: 1027 CONSTR., AMPLIAÇÃO E REFORMA DE UNIDADES PRÉ-ESCOLAR E AQUIS.DE EQUIPAMENTOS - EDUCAÇÃO INFANTIL	100	44.577,00	100	46.136,00	100	47.638,00	100	49.065,00	400	187.416,00
Unid.Orçamentária: SECRETARIA MUNICIPAL DE EDUCAÇÃO Finalidade: Atender despesas com a Educação Infantil do município de Ibiara Produto: ESCOLAS INFANTIS CONSTRUIDAS Unid.Medida: Percentual Local. das Metas: MUNICÍPIO Fonte de Recursos										
15001001 Recursos não Vinculados de Impostos - MDE		7.728,00		7.998,00		8.259,00		8.506,00		32.491,00
15401030 Transferências do FUNDEB - Impostos e Transferências de Impostos - 30%		9.008,00		9.323,00		9.627,00		9.915,00		37.873,00
15411030 Transferências do FUNDEB - Complementação da União - VAAF - 30%		6.000,00		6.210,00		6.412,00		6.604,00		25.226,00
15710000 Transferências do Estado referentes a Convênios e Instrumentos Congêneres vinculados à Educação		21.841,00		22.605,00		23.340,00		24.040,00		91.826,00



Prefeitura Municipal de Ibiara

Secretaria Municipal da Fazenda

Departamento de Contabilidade - PPA-Plano Plurianual - 2022 à 2025 - R\$ 1,00

Anexo XII - Despesas por Programas, Ações e Fonte de Recursos por Orgão

Programas e Ações por Orgão	2022		2023		2024		2025		Total	
	Meta Física	Valor	Meta Física	Valor	Meta Física	Valor	Meta Física	Valor	Meta Física	Valor
2 Prefeitura Municipal de Ibiara	22.800	30.910.684,00	22.800	31.992.561,00	22.800	33.032.319,00	22.800	34.023.290,00	91.200	129.958.854,00
Programa: 1010 PROMOÇÃO DA EDUCAÇÃO PÚBLICA MUNICIPAL DE BOA QUALIDADE Objetivo: PROMOVER A EDUCAÇÃO DE BOA QUALIDADE MacroObjetivo: Elevar o nível de Educação da Rede Municipal Público Alvo: Alunado Indicadores Indicador Alunado Fonte Diversas Referência Atual 100 Referência Esperada 100	4.200	6.303.699,00	4.200	6.524.353,00	4.200	6.736.368,00	4.200	6.938.442,00	16.800	26.502.862,00
Ação: 1070 Construção/Reforma/Ampliação de Creche e Aquisição de Equipamentos Unid.Orçamentária: SECRETARIA MUNICIPAL DE EDUCAÇÃO Finalidade: Construir, ampliar, reformar e adequar Creches e adquirir equipamentos para um melhor atendimento das crianças do Município de Ibiara. Produto: CRECHES MANTIDAS Unid.Medida: Percentual Local. das Metas: NO MUNICÍPIO Fonte de Recursos 15001001 Recursos não Vinculados de Impostos - MDE 15401030 Transferências do FUNDEB - Impostos e Transferências de Impostos - 30% 15421030 Transferências do FUNDEB - Complementação da União - VAAT - 30% 15690000 Outras Transferências de Recursos do FNDE Controle dos demais recursos originários de transferências do Fundo Nacional do Desenvolvimento da Educação - FNDE. 15710000 Transferências do Estado referentes a Convênios e Instrumentos Congêneres vinculados à Educação	100	144.326,00	100	149.376,00	100	154.232,00	100	158.858,00	400	606.792,00
Ação: 2019 PROGRAMA SALÁRIO EDUCAÇÃO QSE - FNDE - Ens. Fundamental Unid.Orçamentária: SECRETARIA MUNICIPAL DE EDUCAÇÃO Finalidade: Manter ações e projetos da Educação Produto: SALARIO EDUCAÇÃO MANTIDO Unid.Medida: Percentual Local. das Metas: MUNICÍPIO Fonte de Recursos 15500000 Transferência do Salário- Educação	100	69.248,00	100	71.671,00	100	74.003,00	100	76.221,00	400	291.143,00



Prefeitura Municipal de Ibiara

Secretaria Municipal da Fazenda

Departamento de Contabilidade - PPA-Plano Plurianual - 2022 à 2025 - R\$ 1,00

Anexo XII - Despesas por Programas, Ações e Fonte de Recursos por Orgão

Programas e Ações por Orgão	2022		2023		2024		2025		Total	
	Meta Física	Valor	Meta Física	Valor	Meta Física	Valor	Meta Física	Valor	Meta Física	Valor
2 Prefeitura Municipal de Ibiara	22.800	30.910.684,00	22.800	31.992.561,00	22.800	33.032.319,00	22.800	34.023.290,00	91.200	129.958.854,00
Programa: 1010 PROMOÇÃO DA EDUCAÇÃO PÚBLICA MUNICIPAL DE BOA QUALIDADE Objetivo: PROMOVER A EDUCAÇÃO DE BOA QUALIDADE MacroObjetivo: Elevar o nível de Educação da Rede Municipal Público Alvo: Alunado Indicadores Indicador Alunado Fonte Diversas Referência Atual 100 Referência Esperada 100	4.200	6.303.699,00	4.200	6.524.353,00	4.200	6.736.368,00	4.200	6.938.442,00	16.800	26.502.862,00
Ação: 2020 PROGRAMA DINHEIRO DIRETO NA ESCOLA - FNDE	100	4.803,00	100	4.970,00	100	5.131,00	100	5.288,00	400	20.192,00
Unid.Orçamentária: SECRETARIA MUNICIPAL DE EDUCAÇÃO Finalidade: Atender despesas para melhorar a rede física e pedagógica das Escolas municipais. Produto: PDDE MANTIDO Unid.Medida: Percentual Local. das Metas: MUNICÍPIO Fonte de Recursos 15510000 Transferências de Recursos do FNDE referentes ao Programa Dinheiro Direto na Escola (PDDE)		4.803,00		4.970,00		5.131,00		5.288,00		20.192,00
Ação: 2023 MANUTENÇÃO DE OUTROS PROGRAMAS DO FNDE	100	91.144,00	100	94.334,00	100	97.400,00	100	100.322,00	400	383.200,00
Unid.Orçamentária: SECRETARIA MUNICIPAL DE EDUCAÇÃO Finalidade: Manter atividades de outros programas do FNDE não relacionados. Produto: PROGRAMAS FNDE MANTIDO Unid.Medida: Percentual Local. das Metas: MUNICÍPIO Fonte de Recursos 15690000 Outras Transferências de Recursos do FNDE Controle dos demais recursos originários de transferências do Fundo Nacional do Desenvolvimento da Educação - FNDE.		91.144,00		94.334,00		97.400,00		100.322,00		383.200,00



Prefeitura Municipal de Ibiara

Secretaria Municipal da Fazenda

Departamento de Contabilidade - PPA-Plano Plurianual - 2022 à 2025 - R\$ 1,00

Anexo XII - Despesas por Programas, Ações e Fonte de Recursos por Orgão

Programas e Ações por Orgão	2022		2023		2024		2025		Total	
	Meta Física	Valor	Meta Física	Valor	Meta Física	Valor	Meta Física	Valor	Meta Física	Valor
2 Prefeitura Municipal de Ibiara	22.800	30.910.684,00	22.800	31.992.561,00	22.800	33.032.319,00	22.800	34.023.290,00	91.200	129.958.854,00
Programa: 1010 PROMOÇÃO DA EDUCAÇÃO PÚBLICA MUNICIPAL DE BOA QUALIDADE Objetivo: PROMOVER A EDUCAÇÃO DE BOA QUALIDADE MacroObjetivo: Elevar o nível de Educação da Rede Municipal Público Alvo: Alunado Indicadores Indicador Alunado Fonte Diversas Referência Atual 100 Referência Esperada 100	4.200	6.303.699,00	4.200	6.524.353,00	4.200	6.736.368,00	4.200	6.938.442,00	16.800	26.502.862,00
Ação: 2024 MANUTENÇÃO DO ENSINO FUNDAMENTAL - PROFISSIONAIS DA EDUCAÇÃO FUNDEB 70%	100	2.457.450,00	100	2.543.462,00	100	2.626.123,00	100	2.704.907,00	400	10.331.942,00
Unid.Orçamentária:SECRETARIA MUNICIPAL DE EDUCAÇÃO Finalidade:Remunerar adequadamente os profissionais magistério, do Ensino Fundamental, em efetivo exercício de suas funções. Produto:FUNDEB MANTIDO Unid.Medida:Percentual Local. das Metas:MUNICÍPIO Fonte de Recursos										
15401070 Transferências do FUNDEB - Impostos e Transferências de Impostos - 70%		2.104.369,00		2.178.022,00		2.248.808,00		2.316.272,00		8.847.471,00
15411070 Transferências do FUNDEB - Complementação da União - VAAF - 70%		319.200,00		330.373,00		341.108,00		351.342,00		1.342.023,00
15421070 Transferências do FUNDEB - Complementação da União - VAAT - 70%		33.881,00		35.067,00		36.207,00		37.293,00		142.448,00
Ação: 2025 MANUTENÇÃO DE OUTRAS DESPESAS EM ENSINO FUNDAMENTAL - FUNDEB 30%	100	1.147.133,00	100	1.187.284,00	100	1.225.869,00	100	1.262.644,00	400	4.822.930,00
Unid.Orçamentária:SECRETARIA MUNICIPAL DE EDUCAÇÃO Finalidade:Atender outras despesas com manutenção do FUNDEB, do Ensino Fundamental, inclusive com pessoal de apoio em efetivo exercício do magistério. Produto:FUNDEB MANTIDO Unid.Medida:Percentual Local. das Metas:MUNICÍPIO Fonte de Recursos										
15401030 Transferências do FUNDEB - Impostos e Transferências de Impostos - 30%		1.005.278,00		1.040.463,00		1.074.278,00		1.106.507,00		4.226.526,00
15411030 Transferências do FUNDEB - Complementação da União - VAAF - 30%		130.800,00		135.378,00		139.778,00		143.970,00		549.926,00
15421030 Transferências do FUNDEB - Complementação da União - VAAT - 30%		11.055,00		11.443,00		11.813,00		12.167,00		46.478,00



Prefeitura Municipal de Ibiara

Secretaria Municipal da Fazenda

Departamento de Contabilidade - PPA-Plano Plurianual - 2022 à 2025 - R\$ 1,00

Anexo XII - Despesas por Programas, Ações e Fonte de Recursos por Órgão

Programas e Ações por Órgão	2022		2023		2024		2025		Total	
	Meta Física	Valor	Meta Física	Valor	Meta Física	Valor	Meta Física	Valor	Meta Física	Valor
2 Prefeitura Municipal de Ibiara	22.800	30.910.684,00	22.800	31.992.561,00	22.800	33.032.319,00	22.800	34.023.290,00	91.200	129.958.854,00
Programa: 1010 PROMOÇÃO DA EDUCAÇÃO PÚBLICA MUNICIPAL DE BOA QUALIDADE Objetivo: PROMOVER A EDUCAÇÃO DE BOA QUALIDADE MacroObjetivo: Elevar o nível de Educação da Rede Municipal Público Alvo: Alunado Indicadores Indicador Alunado Fonte Diversas Referência Atual 100 Referência Esperada 100	4.200	6.303.699,00	4.200	6.524.353,00	4.200	6.736.368,00	4.200	6.938.442,00	16.800	26.502.862,00
Ação: 2026 MANUTENÇÃO DAS ATIVIDADES DO ENSINO FUNDAMENTAL - MDE Unid.Orçamentária: SECRETARIA MUNICIPAL DE EDUCAÇÃO Finalidade: Manter as atividades do Ensino Fundamental, inclusive com servidores vinculados e em efetivo exercício. Produto: MDE MANTIDO Unid.Medida: Percentual Local. das Metas: MUNICÍPIO Fonte de Recursos 15001001 Recursos não Vinculados de Impostos - MDE	100	1.523.320,00	100	1.576.637,00	100	1.627.876,00	100	1.676.713,00	400	6.404.546,00
Ação: 2030 MANUTENÇÃO DAS ATIVIDADES DE EDUCAÇÃO INFANTIL - MDE - CRECHE Unid.Orçamentária: SECRETARIA MUNICIPAL DE EDUCAÇÃO Finalidade: Manter as atividades de Educação Infantil CRECHE, inclusive com pessoal de apoio, em efetivo exercício de suas funções. Produto: MDE GARANTIDO Unid.Medida: Percentual Local. das Metas: MUNICÍPIO Fonte de Recursos 15001001 Recursos não Vinculados de Impostos - MDE	100	100.982,00	100	104.513,00	100	107.911,00	100	111.151,00	400	424.557,00
Ação: 2088 MANUTENÇÃO DO ENSINO INFANTIL - CRECHE OUTRAS DESPESAS - FUNDEB 30% Unid.Orçamentária: SECRETARIA MUNICIPAL DE EDUCAÇÃO Finalidade: DESENVOLVER O ENSINO INFANTIL NO MUNICÍPIO Produto: ENSINO INFANTIL GARANTIDO Unid.Medida: Percentual Local. das Metas: NO MUNICÍPIO Fonte de Recursos 15401030 Transferências do FUNDEB - Impostos e Transferências de Impostos - 30% 15421030 Transferências do FUNDEB - Complementação da União - VAAT - 30%	100	27.961,00	100	28.941,00	100	29.877,00	100	30.778,00	400	117.557,00
		21.467,00		22.218,00		22.938,00		23.631,00		90.254,00
		6.494,00		6.723,00		6.939,00		7.147,00		27.303,00



Prefeitura Municipal de Ibiara

Secretaria Municipal da Fazenda

Departamento de Contabilidade - PPA-Plano Plurianual - 2022 à 2025 - R\$ 1,00

Anexo XII - Despesas por Programas, Ações e Fonte de Recursos por Orgão

Programas e Ações por Orgão	2022		2023		2024		2025		Total	
	Meta Física	Valor	Meta Física	Valor	Meta Física	Valor	Meta Física	Valor	Meta Física	Valor
2 Prefeitura Municipal de Ibiara	22.800	30.910.684,00	22.800	31.992.561,00	22.800	33.032.319,00	22.800	34.023.290,00	91.200	129.958.854,00
Programa: 1010 PROMOÇÃO DA EDUCAÇÃO PÚBLICA MUNICIPAL DE BOA QUALIDADE Objetivo: PROMOVER A EDUCAÇÃO DE BOA QUALIDADE MacroObjetivo: Elevar o nível de Educação da Rede Municipal Público Alvo: Alunado Indicadores Indicador Alunado Fonte Diversas Referência Atual 100 Referência Esperada 100	4.200	6.303.699,00	4.200	6.524.353,00	4.200	6.736.368,00	4.200	6.938.442,00	16.800	26.502.862,00
Ação: 2105 PROGRAMA SALÁRIO EDUCAÇÃO QSE -Ensino Infantil	100	5.415,00	100	5.608,00	100	5.788,00	100	5.958,00	400	22.769,00
Unid.Orçamentária: SECRETARIA MUNICIPAL DE EDUCAÇÃO Finalidade: Promover ações com o Ensino Infantil Produto: Educação Infantil garantida Unid.Medida: Percentual Local. das Metas: No Município Fonte de Recursos 15001000 Recursos Livres (Ordinário) 15500000 Transferência do Salário- Educação		1.000,00		1.036,00		1.068,00		1.100,00		4.204,00
		4.415,00		4.572,00		4.720,00		4.858,00		18.565,00
Ação: 2120 MANUTENÇÃO DA EDUCAÇÃO INFANTIL-CRECHE - MAGISTERIO FUNDEB 70%	100	390.504,00	100	404.172,00	100	417.308,00	100	429.827,00	400	1.641.811,00
Unid.Orçamentária: SECRETARIA MUNICIPAL DE EDUCAÇÃO Finalidade: MANUTENÇÃO DA EDUCAÇÃO INFANTIL-CRECHE Produto: Educação Infantil Unid.Medida: Percentual Local. das Metas: No Município Fonte de Recursos 15401070 Transferências do FUNDEB - Impostos e Transferências de Impostos - 70% 15421070 Transferências do FUNDEB - Complementação da União - VAAT - 70%		354.209,00		366.606,00		378.521,00		389.877,00		1.489.213,00
		36.295,00		37.566,00		38.787,00		39.950,00		152.598,00
Ação: 2121 MANUTENÇÃO DAS ATIVIDADES DA EDUCAÇÃO INFANTIL - MDE - PRÉ-ESCOLA	100	7.040,00	100	7.290,00	100	7.528,00	100	7.746,00	400	29.604,00
Unid.Orçamentária: SECRETARIA MUNICIPAL DE EDUCAÇÃO Finalidade: Manter as atividades da EDUCAÇÃO INFANTIL Produto: Educação Infantil Unid.Medida: Percentual Local. das Metas: No Município Fonte de Recursos 15001001 Recursos não Vinculados de Impostos - MDE		7.040,00		7.290,00		7.528,00		7.746,00		29.604,00



Prefeitura Municipal de Ibiara

Secretaria Municipal da Fazenda

Departamento de Contabilidade - PPA-Plano Plurianual - 2022 à 2025 - R\$ 1,00

Anexo XII - Despesas por Programas, Ações e Fonte de Recursos por Órgão

Programas e Ações por Órgão	2022		2023		2024		2025		Total	
	Meta Física	Valor	Meta Física	Valor	Meta Física	Valor	Meta Física	Valor	Meta Física	Valor
2 Prefeitura Municipal de Ibiara	22.800	30.910.684,00	22.800	31.992.561,00	22.800	33.032.319,00	22.800	34.023.290,00	91.200	129.958.854,00
Programa: 1010 PROMOÇÃO DA EDUCAÇÃO PÚBLICA MUNICIPAL DE BOA QUALIDADE Objetivo: PROMOVER A EDUCAÇÃO DE BOA QUALIDADE MacroObjetivo: Elevar o nível de Educação da Rede Municipal Público Alvo: Alunado Indicadores Indicador Alunado Fonte Diversas Referência Atual 100 Referência Esperada 100	4.200	6.303.699,00	4.200	6.524.353,00	4.200	6.736.368,00	4.200	6.938.442,00	16.800	26.502.862,00
Ação: 2122 MANUTENÇÃO DO ENSINO INFANTIL - OUTRAS DESPESAS FUNDEB 30% - PRÉ-ESCOLA	100	11.380,00	100	11.785,00	100	12.163,00	100	12.522,00	400	47.850,00
Unid.Orçamentária: SECRETARIA MUNICIPAL DE EDUCAÇÃO Finalidade: DESENVOLVER O ENSINO INFANTIL NO MUNICÍPIO Produto: Educação Infantil Unid.Medida: Percentual Local. das Metas: No Município Fonte de Recursos 15401030 Transferências do FUNDEB - Impostos e Transferências de Impostos - 30%		6.840,00		7.084,00		7.312,00		7.526,00		28.762,00
15421030 Transferências do FUNDEB - Complementação da União - VAAT - 30%		4.540,00		4.701,00		4.851,00		4.996,00		19.088,00
Ação: 2123 MANUT. DA EDUCAÇÃO INFANTIL - PRÉ-ESCOLA - MAGISTÉRIO FUNDEB 70%	100	6.534,00	100	6.764,00	100	6.982,00	100	7.192,00	400	27.472,00
Unid.Orçamentária: SECRETARIA MUNICIPAL DE EDUCAÇÃO Finalidade: MANUT. DA EDUCAÇÃO INFANTIL - PRÉ-ESCOLA - MAGISTÉRIO FUNDEB 70% Produto: Educação Infantil Unid.Medida: Percentual Local. das Metas: No Município Fonte de Recursos 15401070 Transferências do FUNDEB - Impostos e Transferências de Impostos - 70%		3.294,00		3.410,00		3.520,00		3.626,00		13.850,00
15421070 Transferências do FUNDEB - Complementação da União - VAAT - 70%		3.240,00		3.354,00		3.462,00		3.566,00		13.622,00



Prefeitura Municipal de Ibiara

Secretaria Municipal da Fazenda

Departamento de Contabilidade - PPA-Plano Plurianual - 2022 à 2025 - R\$ 1,00

Anexo XII - Despesas por Programas, Ações e Fonte de Recursos por Orgão

Programas e Ações por Orgão	2022		2023		2024		2025		Total	
	Meta Física	Valor	Meta Física	Valor	Meta Física	Valor	Meta Física	Valor	Meta Física	Valor
2 Prefeitura Municipal de Ibiara	22.800	30.910.684,00	22.800	31.992.561,00	22.800	33.032.319,00	22.800	34.023.290,00	91.200	129.958.854,00
Programa: 1010 PROMOÇÃO DA EDUCAÇÃO PÚBLICA MUNICIPAL DE BOA QUALIDADE Objetivo: PROMOVER A EDUCAÇÃO DE BOA QUALIDADE MacroObjetivo: Elevar o nível de Educação da Rede Municipal Público Alvo: Alunado Indicadores Indicador Alunado Fonte Diversas Referência Atual 100 Referência Esperada 100	4.200	6.303.699,00	4.200	6.524.353,00	4.200	6.736.368,00	4.200	6.938.442,00	16.800	26.502.862,00
Ação: 2124 Manutenção das atividades da Educação Especial- AEE	100	16.720,00	100	17.316,00	100	17.863,00	100	18.396,00	400	70.295,00
Unid.Orçamentária: SECRETARIA MUNICIPAL DE EDUCAÇÃO Finalidade: Garantir a manutenção das atividades da Educação Especial- AEE Produto: Educação Infantil Unid.Medida: Percentual Local. das Metas: No Município										
Fonte de Recursos										
15001001 Recursos não Vinculados de Impostos - MDE		6.240,00		6.462,00		6.667,00		6.866,00		26.235,00
15401030 Transferências do FUNDEB - Impostos e Transferências de Impostos - 30%		4.740,00		4.910,00		5.063,00		5.214,00		19.927,00
15401070 Transferências do FUNDEB - Impostos e Transferências de Impostos - 70%		5.740,00		5.944,00		6.133,00		6.316,00		24.133,00



Prefeitura Municipal de Ibiara

Secretaria Municipal da Fazenda

Departamento de Contabilidade - PPA-Plano Plurianual - 2022 à 2025 - R\$ 1,00

Anexo XII - Despesas por Programas, Ações e Fonte de Recursos por Orgão

Programas e Ações por Orgão	2022		2023		2024		2025		Total	
	Meta Física	Valor	Meta Física	Valor	Meta Física	Valor	Meta Física	Valor	Meta Física	Valor
2 Prefeitura Municipal de Ibiara	22.800	30.910.684,00	22.800	31.992.561,00	22.800	33.032.319,00	22.800	34.023.290,00	91.200	129.958.854,00
Programa: 1011 HUMANIZAÇÃO DOS SERVIÇOS DA SAÚDE Objetivo: PROMOVER AÇÕES EFICACIAS DE SAÚDE PÚBLICA PARA POPULAÇÃO DO MUNICÍPIO DE IBIARA MacroObjetivo: Qualidade na Gestão em serviços de Saúde Público Alvo: População Indicadores Indicador População Fonte Diversas Referência Atual 100 Referência Esperada 100	3.900	6.551.760,00	3.900	6.781.055,00	3.900	7.001.479,00	3.900	7.211.519,00	15.600	27.545.813,00
Ação: 1030 CONSTRUÇÃO, REFORMA E AMPLIAÇÃO DE UNIDADES BASICAS DE SAUDE - UBS E AQUIS. DE EQUIPAMENTOS	100	280.609,00	100	290.430,00	100	299.870,00	100	308.865,00	400	1.179.774,00
Unid.Orçamentária:FUNDO MUNICIPAL DE SAÚDE Finalidade: Atender despesas para melhoraento da saúde pública municipal Produto:INFRAESTRTURA REALIZADA Unid.Medida: Percentual Local. das Metas:MUNICÍPIO Fonte de Recursos										
15001002 Recursos não Vinculados de Impostos - Saúde		53.953,00		55.841,00		57.657,00		59.386,00		226.837,00
16010000 Transferências Fundo a Fundo de Recursos do SUS provenientes do Governo Federal - Bloco de Estruturação da Rede de Serviços Públicos de Saúde		130.518,00		135.086,00		139.477,00		143.661,00		548.742,00
16210000 Transferências Fundo a Fundo de Recursos do SUS provenientes do Governo Estadual		76.138,00		78.803,00		81.363,00		83.804,00		320.108,00
17550000 Recursos de Alienação de Bens/Ativos - Administração Direta		20.000,00		20.700,00		21.373,00		22.014,00		84.087,00
Ação: 1032 AQUISIÇÃO DE MOTOCICLETAS, VEICULOS E EQUIPAMENTOS.	100	72.554,00	100	75.093,00	100	77.533,00	100	79.860,00	400	305.040,00
Unid.Orçamentária:FUNDO MUNICIPAL DE SAÚDE Finalidade: Adquirir transporte para o atendimento dos usuários da saúde do Município . Produto:VEICULOS P/ SAUDE ADQUIRIDOS Unid.Medida: Percentual Local. das Metas:MUNICÍPIO Fonte de Recursos										
15001002 Recursos não Vinculados de Impostos - Saúde		10.223,00		10.581,00		10.924,00		11.252,00		42.980,00
16010000 Transferências Fundo a Fundo de Recursos do SUS provenientes do Governo Federal - Bloco de Estruturação da Rede de Serviços Públicos de Saúde		51.554,00		53.358,00		55.093,00		56.746,00		216.751,00
16210000 Transferências Fundo a Fundo de Recursos do SUS provenientes do Governo Estadual		10.777,00		11.154,00		11.516,00		11.862,00		45.309,00



Prefeitura Municipal de Ibiara

Secretaria Municipal da Fazenda

Departamento de Contabilidade - PPA-Plano Plurianual - 2022 à 2025 - R\$ 1,00

Anexo XII - Despesas por Programas, Ações e Fonte de Recursos por Orgão

Programas e Ações por Orgão	2022		2023		2024		2025		Total	
	Meta Física	Valor	Meta Física	Valor	Meta Física	Valor	Meta Física	Valor	Meta Física	Valor
2 Prefeitura Municipal de Ibiara	22.800	30.910.684,00	22.800	31.992.561,00	22.800	33.032.319,00	22.800	34.023.290,00	91.200	129.958.854,00
Programa: 1011 HUMANIZAÇÃO DOS SERVIÇOS DA SAÚDE Objetivo: PROMOVER AÇÕES EFICACIAS DE SAÚDE PÚBLICA PARA POPULAÇÃO DO MUNICÍPIO DE IBIARA MacroObjetivo: Qualidade na Gestão em serviços de Saúde Público Alvo: População Indicadores Indicador População Fonte Diversas Referência Atual 100 Referência Esperada 100	3.900	6.551.760,00	3.900	6.781.055,00	3.900	7.001.479,00	3.900	7.211.519,00	15.600	27.545.813,00
Ação: 1038 CONSTRUÇÃO, AMPL. E REFORMA DA SEC. MUNUC. DE SAÚDE	100	5.000,00	100	5.175,00	100	5.343,00	100	5.503,00	400	21.021,00
Unid.Orçamentária: SACRETARIA MUNICIPAL DE SAÚDE Finalidade: Pagar despesas de construção, ampliação e reforma do prédio da Sec. Municipal de Saúde. Produto: INFRAESTR.EM SAUDE REALIZADA Unid.Medida: Percentual Local. das Metas: MUNICÍPIO Fonte de Recursos 15001002 Recursos não Vinculados de Impostos - Saúde		5.000,00		5.175,00		5.343,00		5.503,00		21.021,00
Ação: 1057 ESTRUTURAÇÃO DA MÉDIA E ALTA COMPLEXIDADE AMBULATORIAL E HOSPITALAR	100	98.917,00	100	102.379,00	100	105.706,00	100	108.878,00	400	415.880,00
Unid.Orçamentária: FUNDO MUNICIPAL DE SAÚDE Finalidade: OFERECER OS SERVIÇOS NECESSÁRIOS DA MÉDIA E ALTA COMPLEXIDADE AMBULATORIAL E HOSPITALAR Produto: SAMU MANTIDO Unid.Medida: Percentual Local. das Metas: MUNICÍPIO Fonte de Recursos 16010000 Transferências Fundo a Fundo de Recursos do SUS provenientes do Governo Federal - Bloco de Estruturação da Rede de Serviços Públicos de Saúde 17550000 Recursos de Alienação de Bens/Ativos - Administração Direta		90.000,00		93.150,00		96.177,00		99.063,00		378.390,00
		8.917,00		9.229,00		9.529,00		9.815,00		37.490,00



Prefeitura Municipal de Ibiara

Secretaria Municipal da Fazenda

Departamento de Contabilidade - PPA-Plano Plurianual - 2022 à 2025 - R\$ 1,00

Anexo XII - Despesas por Programas, Ações e Fonte de Recursos por Orgão

Programas e Ações por Orgão	2022		2023		2024		2025		Total	
	Meta Física	Valor	Meta Física	Valor	Meta Física	Valor	Meta Física	Valor	Meta Física	Valor
2 Prefeitura Municipal de Ibiara	22.800	30.910.684,00	22.800	31.992.561,00	22.800	33.032.319,00	22.800	34.023.290,00	91.200	129.958.854,00
Programa: 1011 HUMANIZAÇÃO DOS SERVIÇOS DA SAÚDE Objetivo: PROMOVER AÇÕES EFICACIAS DE SAÚDE PÚBLICA PARA POPULAÇÃO DO MUNICÍPIO DE IBIARA MacroObjetivo: Qualidade na Gestão em serviços de Saúde Público Alvo: População	3.900	6.551.760,00	3.900	6.781.055,00	3.900	7.001.479,00	3.900	7.211.519,00	15.600	27.545.813,00
Indicadores Indicador População Fonte Diversas Referência Atual 100 Referência Esperada 100										
Ação: 1066 Implantação de Sistema de Resíduos Sólidos	100	54.019,00	100	55.909,00	100	57.727,00	100	59.459,00	400	227.114,00
Unid.Orçamentária: SACRETARIA MUNICIPAL DE SAÚDE Finalidade: Construir aterro sanitário para destinação final adequada de resíduos sólidos urbanos, visando minimizar o impacto ao meio ambiente e eliminação dos lixões, inserção social de catadores, visando sobre tudo a eficiência na coleta de lixo e seu adequado destino final. Produto: COLETA DE RESIDUOS SOLIDOS REALIZADA Unid.Medida: Percentual Local. das Metas: NO MUNICIPIO										
Fonte de Recursos										
15001002 Recursos não Vinculados de Impostos - Saúde		3.214,00		3.326,00		3.435,00		3.538,00		13.513,00
16590000 Outros Recursos Vinculados à Saúde		50.805,00		52.583,00		54.292,00		55.921,00		213.601,00
Ação: 1080 CONSTRUÇÃO DE ACADEMIA E/OU PRAÇAS DE SAÚDE E EQUIPAMENTOS	100	32.830,00	100	33.979,00	100	35.083,00	100	36.136,00	400	138.028,00
Unid.Orçamentária: FUNDO MUNICIPAL DE SAÚDE Finalidade: Promover a saúde da População de IBIARA-PB. Produto: Academias contruídas Unid.Medida: Percentual Local. das Metas: No Município										
Fonte de Recursos										
15001002 Recursos não Vinculados de Impostos - Saúde		5.000,00		5.175,00		5.343,00		5.503,00		21.021,00
16010000 Transferências Fundo a Fundo de Recursos do SUS provenientes do Governo Federal - Bloco de Estruturação da Rede de Serviços Públicos de Saúde		27.830,00		28.804,00		29.740,00		30.633,00		117.007,00



Prefeitura Municipal de Ibiara

Secretaria Municipal da Fazenda

Departamento de Contabilidade - PPA-Plano Plurianual - 2022 à 2025 - R\$ 1,00

Anexo XII - Despesas por Programas, Ações e Fonte de Recursos por Orgão

Programas e Ações por Orgão	2022		2023		2024		2025		Total	
	Meta Física	Valor	Meta Física	Valor	Meta Física	Valor	Meta Física	Valor	Meta Física	Valor
2 Prefeitura Municipal de Ibiara	22.800	30.910.684,00	22.800	31.992.561,00	22.800	33.032.319,00	22.800	34.023.290,00	91.200	129.958.854,00
Programa: 1011 HUMANIZAÇÃO DOS SERVIÇOS DA SAÚDE Objetivo: PROMOVER AÇÕES EFICACIAS DE SAÚDE PÚBLICA PARA POPULAÇÃO DO MUNICÍPIO DE IBIARA MacroObjetivo: Qualidade na Gestão em serviços de Saúde Público Alvo: População Indicadores Indicador População Fonte Diversas Referência Atual 100 Referência Esperada 100	3.900	6.551.760,00	3.900	6.781.055,00	3.900	7.001.479,00	3.900	7.211.519,00	15.600	27.545.813,00
Ação: 1082 Impalntação de Melhorias Sanitárias Domiciliares	100	503.642,00	100	521.268,00	100	538.212,00	100	554.358,00	400	2.117.480,00
Unid.Orçamentária: SACRETARIA MUNICIPAL DE SAÚDE Finalidade: Promover ações Saúde Pública para população Ibiarense Produto: MELHORIAS SANITÁRIAS Unid.Medida: PERCENTUAL Local. das Metas: NO MUNICIPIO Fonte de Recursos 15001002 Recursos não Vinculados de Impostos - Saúde 16590000 Outros Recursos Vinculados à Saúde		3.214,00		3.326,00		3.435,00		3.538,00		13.513,00
		500.428,00		517.942,00		534.777,00		550.820,00		2.103.967,00
Ação: 2032 GESTÃO E MANUTENÇÃO DA ATENÇÃO BÁSICA	100	4.342.122,00	100	4.494.096,00	100	4.640.155,00	100	4.779.362,00	400	18.255.735,00
Unid.Orçamentária: FUNDO MUNICIPAL DE SAÚDE Finalidade: Custear ações de Atenção Básica de Saúde, promovendo melhorias e garantias para o fácil acesso à saúde junto a população do Município Produto: ATENÇÃO BASICA GARANTIDA Unid.Medida: Percentual Local. das Metas: MUNICÍPIO Fonte de Recursos 15001002 Recursos não Vinculados de Impostos - Saúde 16000000 Transferências Fundo a Fundo de Recursos do SUS provenientes do Governo Federal - Bloco de Manutenção das Ações e Serviços Públicos de Saúde 16210000 Transferências Fundo a Fundo de Recursos do SUS provenientes do Governo Estadual		2.293.507,00		2.373.780,00		2.450.930,00		2.524.456,00		9.642.673,00
		2.046.215,00		2.117.832,00		2.186.661,00		2.252.264,00		8.602.972,00
		2.400,00		2.484,00		2.564,00		2.642,00		10.090,00



Prefeitura Municipal de Ibiara

Secretaria Municipal da Fazenda

Departamento de Contabilidade - PPA-Plano Plurianual - 2022 à 2025 - R\$ 1,00

Anexo XII - Despesas por Programas, Ações e Fonte de Recursos por Orgão

Programas e Ações por Orgão	2022		2023		2024		2025		Total	
	Meta Física	Valor	Meta Física	Valor	Meta Física	Valor	Meta Física	Valor	Meta Física	Valor
2 Prefeitura Municipal de Ibiara	22.800	30.910.684,00	22.800	31.992.561,00	22.800	33.032.319,00	22.800	34.023.290,00	91.200	129.958.854,00
Programa: 1011 HUMANIZAÇÃO DOS SERVIÇOS DA SAÚDE Objetivo: PROMOVER AÇÕES EFICACIAS DE SAÚDE PÚBLICA PARA POPULAÇÃO DO MUNICÍPIO DE IBIARA MacroObjetivo: Qualidade na Gestão em serviços de Saúde Público Alvo: População Indicadores Indicador População Fonte Diversas Referência Atual 100 Referência Esperada 100	3.900	6.551.760,00	3.900	6.781.055,00	3.900	7.001.479,00	3.900	7.211.519,00	15.600	27.545.813,00
Ação: 2041 SERV. DE ATENDIMENTO MÓVEL ÀS URGÊNCIAS SAMU -(MAC) SUS Unid.Orçamentária:FUNDO MUNICIPAL DE SAÚDE Finalidade: Atender despesas com os serviços de urgências e emergência na saúde. Produto:SAMU MANTIDO Unid.Medida: Percentual Local. das Metas:MUNICÍPIO Fonte de Recursos 15001002 Recursos não Vinculados de Impostos - Saúde 16000000 Transferências Fundo a Fundo de Recursos do SUS provenientes do Governo Federal - Bloco de Manutenção das Ações e Serviços Públicos de Saúde 16210000 Transferências Fundo a Fundo de Recursos do SUS provenientes do Governo Estadual	100	397.271,00	100	411.175,00	100	424.541,00	100	437.273,00	400	1.670.260,00
		23.237,00		24.051,00		24.833,00		25.576,00		97.697,00
		214.896,00		222.417,00		229.645,00		236.535,00		903.493,00
		159.138,00		164.707,00		170.063,00		175.162,00		669.070,00
Ação: 2042 GESTÃO E MANUTENÇÃO DA ALTA E MÉDIA COMPLEXIDADE Unid.Orçamentária:FUNDO MUNICIPAL DE SAÚDE Finalidade: Custear ações de média e alta complexidade no Município. Produto:MAC SUS - MANTIDO Unid.Medida: Percentual Local. das Metas:MUNICÍPIO Fonte de Recursos 15001002 Recursos não Vinculados de Impostos - Saúde 16000000 Transferências Fundo a Fundo de Recursos do SUS provenientes do Governo Federal - Bloco de Manutenção das Ações e Serviços Públicos de Saúde 16210000 Transferências Fundo a Fundo de Recursos do SUS provenientes do Governo Estadual	100	377.387,00	100	390.589,00	100	403.294,00	100	415.394,00	400	1.586.664,00
		215.840,00		223.392,00		230.658,00		237.577,00		907.467,00
		149.421,00		154.649,00		159.675,00		164.466,00		628.211,00
		12.126,00		12.548,00		12.961,00		13.351,00		50.986,00



Prefeitura Municipal de Ibiara

Secretaria Municipal da Fazenda

Departamento de Contabilidade - PPA-Plano Plurianual - 2022 à 2025 - R\$ 1,00

Anexo XII - Despesas por Programas, Ações e Fonte de Recursos por Orgão

Programas e Ações por Orgão	2022		2023		2024		2025		Total	
	Meta Física	Valor	Meta Física	Valor	Meta Física	Valor	Meta Física	Valor	Meta Física	Valor
2 Prefeitura Municipal de Ibiara	22.800	30.910.684,00	22.800	31.992.561,00	22.800	33.032.319,00	22.800	34.023.290,00	91.200	129.958.854,00
Programa: 1011 HUMANIZAÇÃO DOS SERVIÇOS DA SAÚDE Objetivo: PROMOVER AÇÕES EFICACIAS DE SAÚDE PÚBLICA PARA POPULAÇÃO DO MUNICÍPIO DE IBIARA MacroObjetivo: Qualidade na Gestão em serviços de Saúde Público Alvo: População Indicadores Indicador População Fonte Diversas Referência Atual 100 Referência Esperada 100	3.900	6.551.760,00	3.900	6.781.055,00	3.900	7.001.479,00	3.900	7.211.519,00	15.600	27.545.813,00
Ação: 2043 CONTRIBUIÇÃO P/ CONSÓRCIO INTERMUNICÍPIOS DE SAÚDE - FUS	100	26.781,00	100	27.718,00	100	28.619,00	100	29.478,00	400	112.596,00
Unid.Orçamentária: FUNDO MUNICIPAL DE SAÚDE Finalidade: Manter contribuição para Consórcio Intermunicipal de Saúde, que atende ao município Produto: CONSORCIO SAUDE ATENDIDO Unid.Medida: Percentual Local. das Metas: MUNICÍPIO Fonte de Recursos 15001002 Recursos não Vinculados de Impostos - Saúde		26.781,00		27.718,00		28.619,00		29.478,00		112.596,00
Ação: 2047 GESTÃO E MANUTENÇÃO DO BLOCO DA VIGILÂNCIA EM SAÚDE EPIDEMIOLÓGICA	100	75.994,00	100	78.654,00	100	81.213,00	100	83.648,00	400	319.509,00
Unid.Orçamentária: FUNDO MUNICIPAL DE SAÚDE Finalidade: Manter e promover as ações dos programas de vigilância em saúde epidemiológica, garantindo saúde pública Produto: VIGILANCIA -PFVPS MANTIDA Unid.Medida: Percentual Local. das Metas: MUNICÍPIO Fonte de Recursos 15001002 Recursos não Vinculados de Impostos - Saúde 16000000 Transferências Fundo a Fundo de Recursos do SUS provenientes do Governo Federal - Bloco de Manutenção das Ações e Serviços Públicos de Saúde 16210000 Transferências Fundo a Fundo de Recursos do SUS provenientes do Governo Estadual		9.456,00		9.786,00		10.107,00		10.409,00		39.758,00
		59.369,00		61.449,00		63.443,00		65.347,00		249.608,00
		7.169,00		7.419,00		7.663,00		7.892,00		30.143,00



Prefeitura Municipal de Ibiara

Secretaria Municipal da Fazenda

Departamento de Contabilidade - PPA-Plano Plurianual - 2022 à 2025 - R\$ 1,00

Anexo XII - Despesas por Programas, Ações e Fonte de Recursos por Orgão

Programas e Ações por Orgão	2022		2023		2024		2025		Total	
	Meta Física	Valor	Meta Física	Valor	Meta Física	Valor	Meta Física	Valor	Meta Física	Valor
2 Prefeitura Municipal de Ibiara	22.800	30.910.684,00	22.800	31.992.561,00	22.800	33.032.319,00	22.800	34.023.290,00	91.200	129.958.854,00
Programa: 1011 HUMANIZAÇÃO DOS SERVIÇOS DA SAÚDE Objetivo: PROMOVER AÇÕES EFICACIAS DE SAÚDE PÚBLICA PARA POPULAÇÃO DO MUNICÍPIO DE IBIARA MacroObjetivo: Qualidade na Gestão em serviços de Saúde Público Alvo: População Indicadores Indicador População Fonte Diversas Referência Atual 100 Referência Esperada 100	3.900	6.551.760,00	3.900	6.781.055,00	3.900	7.001.479,00	3.900	7.211.519,00	15.600	27.545.813,00
Ação: 2048 MANUTENÇÃO DE OUTROS PROGRAMAS DO SUS	100	195.474,00	100	202.314,00	100	208.894,00	100	215.161,00	400	821.843,00
Unid.Orçamentária: FUNDO MUNICIPAL DE SAÚDE Finalidade: Manter outros programas do SUS, que não estão relacionados Produto: PROGRAMAS DO SUS ATENDIDOS Unid.Medida: Percentual Local. das Metas: MUNICÍPIO Fonte de Recursos 15001002 Recursos não Vinculados de Impostos - Saúde		130.113,00		134.665,00		139.046,00		143.217,00		547.041,00
16000000 Transferências Fundo a Fundo de Recursos do SUS provenientes do Governo Federal - Bloco de Manutenção das Ações e Serviços Públicos de Saúde		51.017,00		52.803,00		54.521,00		56.155,00		214.496,00
16210000 Transferências Fundo a Fundo de Recursos do SUS provenientes do Governo Estadual		14.344,00		14.846,00		15.327,00		15.789,00		60.306,00
Ação: 2113 ENFRENTAMENTO DE EMERGENCIA E CALAMIDADE PÚBLICA EM SAÚDE	100	30.803,00	100	31.876,00	100	32.923,00	100	33.908,00	400	129.510,00
Unid.Orçamentária: FUNDO MUNICIPAL DE SAÚDE Finalidade: Assegurar saúde pública com enfrentamento em emergencia e calamidades Produto: Enfrentamentos emergenciais assegurados Unid.Medida: Percentual Local. das Metas: No municipio Fonte de Recursos 15001002 Recursos não Vinculados de Impostos - Saúde		10.588,00		10.956,00		11.318,00		11.656,00		44.518,00
16000000 Transferências Fundo a Fundo de Recursos do SUS provenientes do Governo Federal - Bloco de Manutenção das Ações e Serviços Públicos de Saúde		20.215,00		20.920,00		21.605,00		22.252,00		84.992,00



Prefeitura Municipal de Ibiara

Secretaria Municipal da Fazenda

Departamento de Contabilidade - PPA-Plano Plurianual - 2022 à 2025 - R\$ 1,00

Anexo XII - Despesas por Programas, Ações e Fonte de Recursos por Orgão

Programas e Ações por Orgão	2022		2023		2024		2025		Total	
	Meta Física	Valor	Meta Física	Valor	Meta Física	Valor	Meta Física	Valor	Meta Física	Valor
2 Prefeitura Municipal de Ibiara	22.800	30.910.684,00	22.800	31.992.561,00	22.800	33.032.319,00	22.800	34.023.290,00	91.200	129.958.854,00
Programa: 1011 HUMANIZAÇÃO DOS SERVIÇOS DA SAÚDE Objetivo: PROMOVER AÇÕES EFICACIAS DE SAÚDE PÚBLICA PARA POPULAÇÃO DO MUNICÍPIO DE IBIARA MacroObjetivo: Qualidade na Gestão em serviços de Saúde Público Alvo: População Indicadores Indicador População Fonte Diversas Referência Atual 100 Referência Esperada 100	3.900	6.551.760,00	3.900	6.781.055,00	3.900	7.001.479,00	3.900	7.211.519,00	15.600	27.545.813,00
Ação: 2114 GESTÃO E MANUTENÇÃO DO BLOCO DE ASSISTÊNCIA FARMACÊUTICA	100	43.382,00	100	44.898,00	100	46.362,00	100	47.753,00	400	182.395,00
Unid.Orçamentária:FUNDO MUNICIPAL DE SAÚDE Finalidade:Promover e manter assistência Farmaceutica com acesso a população mais necessitada do município. Produto:Gestão Farmaceutica Unid.Medida:Percentual Local. das Metas:No Município Fonte de Recursos										
15001002 Recursos não Vinculados de Impostos - Saúde		4.820,00		4.988,00		5.152,00		5.306,00		20.266,00
16000000 Transferências Fundo a Fundo de Recursos do SUS provenientes do Governo Federal - Bloco de Manutenção das Ações e Serviços Públicos de Saúde		33.207,00		34.369,00		35.486,00		36.552,00		139.614,00
16210000 Transferências Fundo a Fundo de Recursos do SUS provenientes do Governo Estadual		5.355,00		5.541,00		5.724,00		5.895,00		22.515,00
Ação: 2116 GESTÃO E MANUTENÇÃO DO BLOCO VIGILANCIA SANITÁRIA	100	14.975,00	100	15.502,00	100	16.004,00	100	16.483,00	400	62.964,00
Unid.Orçamentária:FUNDO MUNICIPAL DE SAÚDE Finalidade:PROMOVER AS AÇÕES DE CONTROLE COM A VIGILANCIA SANITARIA Produto:Vigilancia sanitaria Unid.Medida:Percentual Local. das Metas:No Município Fonte de Recursos										
15001002 Recursos não Vinculados de Impostos - Saúde		6.947,00		7.191,00		7.424,00		7.647,00		29.209,00
16000000 Transferências Fundo a Fundo de Recursos do SUS provenientes do Governo Federal - Bloco de Manutenção das Ações e Serviços Públicos de Saúde		8.028,00		8.311,00		8.580,00		8.836,00		33.755,00



Prefeitura Municipal de Ibiara

Secretaria Municipal da Fazenda

Departamento de Contabilidade - PPA-Plano Plurianual - 2022 à 2025 - R\$ 1,00

Anexo XII - Despesas por Programas, Ações e Fonte de Recursos por Órgão

Programas e Ações por Órgão	2022		2023		2024		2025		Total	
	Meta Física	Valor	Meta Física	Valor	Meta Física	Valor	Meta Física	Valor	Meta Física	Valor
2 Prefeitura Municipal de Ibiara	22.800	30.910.684,00	22.800	31.992.561,00	22.800	33.032.319,00	22.800	34.023.290,00	91.200	129.958.854,00
Programa: 1012 PROTEÇÃO SOCIAL BASICA DO MUNICÍPIO Objetivo: PROMOVER AÇÕES DE ASSISTENCIAE CIDADANIAPARA POPUCAÇÃO MUNICIPIO. MacroObjetivo: DESENVOLVER A GESTÃO PÚBLICA Público Alvo: População Indicadores Indicador População Fonte Diversas Referência Atual 100 Referência Esperada 100	2.600	765.205,00	2.600	791.997,00	2.600	817.730,00	2.600	842.250,00	10.400	3.217.182,00
Ação: 1056 ESTRUTURAÇÃO DA REDE DE SERVIÇOS SOCIOASSISTENCIAIS DE PROTEÇÃO SOCIAL BÁSICA (CRAS)	100	37.830,00	100	39.155,00	100	40.427,00	100	41.639,00	400	159.051,00
Unid.Orçamentária:FUNDO MUNICIPAL DE ASSIST. SOCIAL DO MUNIC. DE IBIARA Finalidade:Construir/equipar o CRAS, adquirindo os equipamentos necessários à execução dos serviços, qualificando a oferta através de equipamentos sociais acessíveis e com padrão apropriado para as atividades a serem desenvolvidas. Produto:PROT.SOCIALBASICA GARANTIDA Unid.Medida: Percentual Local. das Metas:MUNICÍPIO Fonte de Recursos 15001000 Recursos Livres (Ordinário) 16600000 Transferência de Recursos do Fundo Nacional de Assistência Social - FNAS		5.358,00		5.546,00		5.726,00		5.898,00		22.528,00
		32.472,00		33.609,00		34.701,00		35.741,00		136.523,00
Ação: 1065 AQUISIÇÃO DE VEÍCULO PARA SECRETARIA MUNICIPAL DE AÇÃO SOCIAL E CIDADANIA	100	20.000,00	100	20.700,00	100	21.373,00	100	22.014,00	400	84.087,00
Unid.Orçamentária:SECRETARIA MUN.DE ASSISTENCIA SOCIAL E DESENVOLVIMENTO HUMANO Finalidade:PROMOVER O DESENVOLVIMNTO DAS AÇÕES DE ASSISTENCIA SOCIAL DO MUNICÍPIO DE IBIARA Produto:VEICULO ADQUIRIDO Unid.Medida: Percentual Local. das Metas:NO MUNICIPIO Fonte de Recursos 15001000 Recursos Livres (Ordinário)		20.000,00		20.700,00		21.373,00		22.014,00		84.087,00



Prefeitura Municipal de Ibiara

Secretaria Municipal da Fazenda

Departamento de Contabilidade - PPA-Plano Plurianual - 2022 à 2025 - R\$ 1,00

Anexo XII - Despesas por Programas, Ações e Fonte de Recursos por Orgão

Programas e Ações por Orgão	2022		2023		2024		2025		Total	
	Meta Física	Valor	Meta Física	Valor	Meta Física	Valor	Meta Física	Valor	Meta Física	Valor
2 Prefeitura Municipal de Ibiara	22.800	30.910.684,00	22.800	31.992.561,00	22.800	33.032.319,00	22.800	34.023.290,00	91.200	129.958.854,00
Programa: 1012 PROTEÇÃO SOCIAL BASICA DO MUNICÍPIO	2.600	765.205,00	2.600	791.997,00	2.600	817.730,00	2.600	842.250,00	10.400	3.217.182,00
Objetivo: PROMOVER AÇÕES DE ASSISTENCIAE CIDADANIAPARA POPUCAÇÃO MUNICIPIO.										
MacroObjetivo: DESENVOLVER A GESTÃO PÚBLICA										
Público Alvo: População										
Indicadores										
Indicador População										
Fonte Diversas										
Referência Atual 100										
Referência Esperada 100										
Ação: 1074 CONSTRUÇÃO DE CENTRO DE REFERENCIA ESPECIALIZADO DE ASSISTENCIA SOCIAL (CREAS)	100	56.888,00	100	58.878,00	100	60.794,00	100	62.617,00	400	239.177,00
Unid.Orçamentária:FUNDO MUNICIPAL DE ASSIST. SOCIAL DO MUNIC. DE IBIARA										
Finalidade:Desenvolver atividades sócio educativas junto a população no Município de ibiara										
Produto:CREAS IMPLANTADO										
Unid.Medida:Percentual										
Local. das Metas:NO MUNICIPIO										
Fonte de Recursos										
15001000 Recursos Livres (Ordinário)		6.428,00		6.652,00		6.870,00		7.076,00		27.026,00
16600000 Transferência de Recursos do Fundo Nacional de Assistência Social - FNAS		50.460,00		52.226,00		53.924,00		55.541,00		212.151,00
Ação: 1087 Realizar Melhorias de Saneamento Básico	100	26.036,00	100	26.947,00	100	27.824,00	100	28.657,00	400	109.464,00
Unid.Orçamentária:SACRETARIA MUNICIPAL DE SAÚDE										
Finalidade:Saneamento Básico para todos										
Produto:SANEAMENTO										
Unid.Medida:Percentual										
Local. das Metas:No Município										
Fonte de Recursos										
15001002 Recursos não Vinculados de Impostos - Saúde		5.000,00		5.175,00		5.343,00		5.503,00		21.021,00
16590000 Outros Recursos Vinculados à Saúde		21.036,00		21.772,00		22.481,00		23.154,00		88.443,00



Prefeitura Municipal de Ibiara

Secretaria Municipal da Fazenda

Departamento de Contabilidade - PPA-Plano Plurianual - 2022 à 2025 - R\$ 1,00

Anexo XII - Despesas por Programas, Ações e Fonte de Recursos por Órgão

Programas e Ações por Órgão	2022		2023		2024		2025		Total	
	Meta Física	Valor	Meta Física	Valor	Meta Física	Valor	Meta Física	Valor	Meta Física	Valor
2 Prefeitura Municipal de Ibiara	22.800	30.910.684,00	22.800	31.992.561,00	22.800	33.032.319,00	22.800	34.023.290,00	91.200	129.958.854,00
Programa: 1012 PROTEÇÃO SOCIAL BASICA DO MUNICÍPIO	2.600	765.205,00	2.600	791.997,00	2.600	817.730,00	2.600	842.250,00	10.400	3.217.182,00
Objetivo: PROMOVER AÇÕES DE ASSISTENCIAE CIDADANIAPARA POPUCAÇÃO MUNICIPIO.										
MacroObjetivo: DESENVOLVER A GESTÃO PÚBLICA										
Público Alvo: População										
Indicadores										
Indicador População										
Fonte Diversas										
Referência Atual 100										
Referência Esperada 100										
Ação: 2049 Co-Financiamento dos Serviços, Programas e Projetos do FEAS / ESTADO	100	61.804,00	100	63.968,00	100	66.046,00	100	68.028,00	400	259.846,00
Unid.Orçamentária: FUNDO MUNICIPAL DE ASSIST. SOCIAL DO MUNIC. DE IBIARA										
Finalidade: Ampliar a cobertura da rede socioassistencial do município, bem como, assegurar a cobertura dos serviços, em cumprimento ao Pacto federativo com a participação dos três entes no cofinanciamento da política de assistência social										
Produto: CO-FINANCIAMENTOS ATENDIDOS										
Unid.Medida: Percentual										
Local. das Metas: MUNICÍPIO										
Fonte de Recursos										
16610000 Transferência de Recursos dos Fundos Estaduais de Assistência Social		61.804,00		63.968,00		66.046,00		68.028,00		259.846,00
Ação: 2053 Manutenção do Bloco: PSE-Média Complexidade	100	44.163,00	100	45.712,00	100	47.193,00	100	48.607,00	400	185.675,00
Unid.Orçamentária: FUNDO MUNICIPAL DE ASSIST. SOCIAL DO MUNIC. DE IBIARA										
Finalidade: Promover a oferta integrada de serviços, programas, projetos e benefícios da Assistência Social										
Produto: PROGRAMAS DO SUAS ATENDIDOS										
Unid.Medida: Percentual										
Local. das Metas: MUNICÍPIO										
Fonte de Recursos										
15001000 Recursos Livres (Ordinário)		20.556,00		21.277,00		21.966,00		22.625,00		86.424,00
16600000 Transferência de Recursos do Fundo Nacional de Assistência Social - FNAS		23.607,00		24.435,00		25.227,00		25.982,00		99.251,00



Prefeitura Municipal de Ibiara

Secretaria Municipal da Fazenda

Departamento de Contabilidade - PPA-Plano Plurianual - 2022 à 2025 - R\$ 1,00

Anexo XII - Despesas por Programas, Ações e Fonte de Recursos por Orgão

Programas e Ações por Orgão	2022		2023		2024		2025		Total	
	Meta Física	Valor	Meta Física	Valor	Meta Física	Valor	Meta Física	Valor	Meta Física	Valor
2 Prefeitura Municipal de Ibiara	22.800	30.910.684,00	22.800	31.992.561,00	22.800	33.032.319,00	22.800	34.023.290,00	91.200	129.958.854,00
Programa: 1012 PROTEÇÃO SOCIAL BASICA DO MUNICÍPIO	2.600	765.205,00	2.600	791.997,00	2.600	817.730,00	2.600	842.250,00	10.400	3.217.182,00
Objetivo: PROMOVER AÇÕES DE ASSISTENCIAE CIDADANIAPARA POPUCAÇÃO MUNICIPIO.										
MacroObjetivo: DESENVOLVER A GESTÃO PÚBLICA										
Público Alvo: População										
Indicadores										
Indicador População										
Fonte Diversas										
Referência Atual 100										
Referência Esperada 100										
Ação: 2054 Manutenção e Gerenciamento do Bolsa Família – IGDBF	100	44.292,00	100	45.840,00	100	47.332,00	100	48.753,00	400	186.217,00
Unid.Orçamentária:FUNDO MUNICIPAL DE ASSIST. SOCIAL DO MUNIC. DE IBIARA										
Finalidade:Promover as ações relacionadas à gestão do Programa Bolsa Família, acompanhamento das condicionalidades do programa, bem como desenvolver projetos complementares com as famílias dos beneficiários assistidos. Ações para o aperfeiçoamento e aprimoramento da gestão do PBF; Incentivo a capacitações e aperfeiçoamento nos sistemas (SIBEC, SICON) e demais sistemas de operacionalização do CADUNICO.										
Produto:BOLSA FAMILIA BL GBF ATENDIDO										
Unid.Medida: Percentual										
Local. das Metas:MUNICÍPIO										
Fonte de Recursos										
15001000 Recursos Livres (Ordinário)		9.362,00		9.688,00		10.004,00		10.305,00		39.359,00
16600000 Transferência de Recursos do Fundo Nacional de Assistência Social - FNAS		34.930,00		36.152,00		37.328,00		38.448,00		146.858,00
Ação: 2056 Manutenção do Bloco da PBF - Componente: SCFV/PBF	100	101.303,00	100	104.849,00	100	108.257,00	100	111.504,00	400	425.913,00
Unid.Orçamentária:FUNDO MUNICIPAL DE ASSIST. SOCIAL DO MUNIC. DE IBIARA										
Finalidade:Promover a oferta integrada de serviços, programas, projetos e benefícios da Assistência Social, executando o trabalho social com famílias, executando os serviços de convivência e fortalecimento de vínculos de acordo com a Tipificação, conforme protocolo de gestão integrada entre serviços e benefícios; consolidando a Política de Assistência Social nomunicípio, no âmbito da Proteção Social Básica, desenvolvendo ações previstas na mesma e asseguradas pela NOB/SUAS.										
Produto:PAIF-CRAS/SCFV/BL PSB atendidos										
Unid.Medida: Percentual										
Local. das Metas:MUNICÍPIO										
Fonte de Recursos										
15001000 Recursos Livres (Ordinário)		27.661,00		28.628,00		29.561,00		30.447,00		116.297,00
16600000 Transferência de Recursos do Fundo Nacional de Assistência Social - FNAS		73.642,00		76.221,00		78.696,00		81.057,00		309.616,00



Prefeitura Municipal de Ibiara

Secretaria Municipal da Fazenda

Departamento de Contabilidade - PPA-Plano Plurianual - 2022 à 2025 - R\$ 1,00

Anexo XII - Despesas por Programas, Ações e Fonte de Recursos por Orgão

Programas e Ações por Orgão	2022		2023		2024		2025		Total	
	Meta Física	Valor	Meta Física	Valor	Meta Física	Valor	Meta Física	Valor	Meta Física	Valor
2 Prefeitura Municipal de Ibiara	22.800	30.910.684,00	22.800	31.992.561,00	22.800	33.032.319,00	22.800	34.023.290,00	91.200	129.958.854,00
Programa: 1012 PROTEÇÃO SOCIAL BASICA DO MUNICÍPIO Objetivo: PROMOVER AÇÕES DE ASSISTENCIAE CIDADANIAPARA POPUCAÇÃO MUNICIPIO. MacroObjetivo: DESENVOLVER A GESTÃO PÚBLICA Público Alvo: População Indicadores Indicador População Fonte Diversas Referência Atual 100 Referência Esperada 100	2.600	765.205,00	2.600	791.997,00	2.600	817.730,00	2.600	842.250,00	10.400	3.217.182,00
Ação: 2059 BENEFÍCIOS EVENTUAIS - Instituídos na LOAS e regulamento p/ Lei Municipal	100	30.176,00	100	31.233,00	100	32.247,00	100	33.214,00	400	126.870,00
Unid.Orçamentária:FUNDO MUNICIPAL DE ASSIST. SOCIAL DO MUNIC. DE IBIARA Finalidade:Assistir famílias necessitadas, através de beneficios de caráter suplementar e provisório, instuídos pela LOAS e regulamentados em Lei Municipal, em virtude de nascimento, morte, situações de vulnerabilidadetemporária e de calamidade pública. Produto: BENEFICIOS EVENTUAIS GARANTIDOS Unid.Medida: Percentual Local. das Metas:MUNICÍPIO Fonte de Recursos 15001000 Recursos Livres (Ordinário)		30.176,00		31.233,00		32.247,00		33.214,00		126.870,00
Ação: 2075 Manutenção das atividades do Bloco Gestão do SUAS	100	19.378,00	100	20.056,00	100	20.709,00	100	21.329,00	400	81.472,00
Unid.Orçamentária:FUNDO MUNICIPAL DE ASSIST. SOCIAL DO MUNIC. DE IBIARA Finalidade:Manter os Sistemas Municipais de Vigilância Social, Informações Sociais e Monitoramento e Avaliação para garantir a produção, análise, divulgação e o uso da informação para que a PolíticaPública de Assistência Social possa ser concretizada, monitorada e avaliada de forma eficiente e eficaz. Produto:GESTÃO SUS BLGSUAS REALIZADA Unid.Medida: Percentual Local. das Metas:MUNICÍPIO Fonte de Recursos 15001000 Recursos Livres (Ordinário) 16600000 Transferência de Recursos do Fundo Nacional de Assistência Social - FNAS		6.140,00		6.354,00		6.563,00		6.758,00		25.815,00
		13.238,00		13.702,00		14.146,00		14.571,00		55.657,00



Prefeitura Municipal de Ibiara

Secretaria Municipal da Fazenda

Departamento de Contabilidade - PPA-Plano Plurianual - 2022 à 2025 - R\$ 1,00

Anexo XII - Despesas por Programas, Ações e Fonte de Recursos por Órgão

Programas e Ações por Órgão	2022		2023		2024		2025		Total	
	Meta Física	Valor	Meta Física	Valor	Meta Física	Valor	Meta Física	Valor	Meta Física	Valor
2 Prefeitura Municipal de Ibiara	22.800	30.910.684,00	22.800	31.992.561,00	22.800	33.032.319,00	22.800	34.023.290,00	91.200	129.958.854,00
Programa: 1012 PROTEÇÃO SOCIAL BASICA DO MUNICÍPIO Objetivo: PROMOVER AÇÕES DE ASSISTENCIAE CIDADANIAPARA POPUCAÇÃO MUNICIPIO. MacroObjetivo: DESENVOLVER A GESTÃO PÚBLICA Público Alvo: População Indicadores Indicador População Fonte Diversas Referência Atual 100 Referência Esperada 100	2.600	765.205,00	2.600	791.997,00	2.600	817.730,00	2.600	842.250,00	10.400	3.217.182,00
Ação: 2096 Apoio a Agricultura Familiar (Compra Direta)	100	21.013,00	100	21.749,00	100	22.455,00	100	23.129,00	400	88.346,00
Unid.Orçamentária:SECRETARIA MUN.DE ASSISTENCIA SOCIAL E DESENVOLVIMENTO HUMANO Finalidade:Promover as ações para desenvolvimento da agriculra familiar no município de IBIARA. Produto:Compra direta garantida Unid.Medida:Percentual Local. das Metas:NO MUNICIPIO Fonte de Recursos 15001000 Recursos Livres (Ordinário)		21.013,00		21.749,00		22.455,00		23.129,00		88.346,00
Ação: 2097 Programa Primeira Infancia no SUAS	100	189.885,00	100	196.529,00	100	202.921,00	100	209.007,00	400	798.342,00
Unid.Orçamentária:FUNDO MUNICIPAL DE ASSIST. SOCIAL DO MUNIC. DE IBIARA Finalidade:Manter o programa Criança Feliz Produto:PROGRAMAS FNAS ATENDIDOS Unid.Medida:Percentual Local. das Metas:NO MUNICIPIO Fonte de Recursos 15001000 Recursos Livres (Ordinário) 16600000 Transferência de Recursos do Fundo Nacional de Assistência Social - FNAS		9.885,00		10.229,00		10.566,00		10.882,00		41.562,00
		180.000,00		186.300,00		192.355,00		198.125,00		756.780,00
Ação: 2099 Doações diversas à pessoas carentes - INSTITUÍDAS EM LEI MUNICIPAL	100	29.739,00	100	30.781,00	100	31.780,00	100	32.732,00	400	125.032,00
Unid.Orçamentária:SECRETARIA MUN.DE ASSISTENCIA SOCIAL E DESENVOLVIMENTO HUMANO Finalidade:Promover ajudas financeiras e distribuição gratuitas diversas não caracterizadas como benefícios eventuais conforme legislação vigente. Produto:Doação a pessoas carentes Unid.Medida:Percentual Local. das Metas:NO MUNICIPIO Fonte de Recursos 15001000 Recursos Livres (Ordinário)		29.739,00		30.781,00		31.780,00		32.732,00		125.032,00



Prefeitura Municipal de Ibiara

Secretaria Municipal da Fazenda

Departamento de Contabilidade - PPA-Plano Plurianual - 2022 à 2025 - R\$ 1,00

Anexo XII - Despesas por Programas, Ações e Fonte de Recursos por Órgão

Programas e Ações por Órgão	2022		2023		2024		2025		Total	
	Meta Física	Valor	Meta Física	Valor	Meta Física	Valor	Meta Física	Valor	Meta Física	Valor
2 Prefeitura Municipal de Ibiara	22.800	30.910.684,00	22.800	31.992.561,00	22.800	33.032.319,00	22.800	34.023.290,00	91.200	129.958.854,00
Programa: 1012 PROTEÇÃO SOCIAL BASICA DO MUNICÍPIO Objetivo: PROMOVER AÇÕES DE ASSISTENCIAE CIDADANIAPARA POPUCAÇÃO MUNICIPIO. MacroObjetivo: DESENVOLVER A GESTÃO PÚBLICA Público Alvo: População Indicadores Indicador População Fonte Diversas Referência Atual 100 Referência Esperada 100	2.600	765.205,00	2.600	791.997,00	2.600	817.730,00	2.600	842.250,00	10.400	3.217.182,00
Ação: 2115 SERVIÇO DE PROTEÇÃO SOCIAL DE CALAMIDADE PÚBLICA E DE EMERGENCIA	100	69.438,00	100	71.866,00	100	74.206,00	100	76.432,00	400	291.942,00
Unid.Orçamentária:FUNDO MUNICIPAL DE ASSIST. SOCIAL DO MUNIC. DE IBIARA Finalidade:Atender as necessidades da população em casos de clamidade e de emergência Produto:Proteção Social garantida Unid.Medida:Percentual Local. das Metas:No Municipio Fonte de Recursos 15001000 Recursos Livres (Ordinário)		8.926,00		9.237,00		9.540,00		9.826,00		37.529,00
16600000 Transferência de Recursos do Fundo Nacional de Assistência Social - FNAS		60.512,00		62.629,00		64.666,00		66.606,00		254.413,00
Ação: 2125 Manutenção do Conselho Municipal de Assistencia Social	100	2.900,00	100	3.004,00	100	3.098,00	100	3.190,00	400	12.192,00
Unid.Orçamentária:SECRETARIA MUN.DE ASSISTENCIA SOCIAL E DESENVOLVIMENTO HUMANO Finalidade:Promover a manutenção do Conselho Municipal de Assistencia Social Produto:Assisencia Comunitária Unid.Medida:Percentual Local. das Metas:No Município Fonte de Recursos 15001000 Recursos Livres (Ordinário)		2.900,00		3.004,00		3.098,00		3.190,00		12.192,00
Ação: 2126 Manutenção do Conselho Municipal de Assistencia Social	100	2.500,00	100	2.590,00	100	2.671,00	100	2.750,00	400	10.511,00
Unid.Orçamentária:FUNDO MUNICIPAL DE ASSIST. SOCIAL DO MUNIC. DE IBIARA Finalidade:Promover a manutenção do Conselho Municipal de Assistencia Social Produto:Assistencia Comunitaria Unid.Medida:Percentual Local. das Metas:No Município Fonte de Recursos 15001000 Recursos Livres (Ordinário)		2.500,00		2.590,00		2.671,00		2.750,00		10.511,00



Prefeitura Municipal de Ibiara

Secretaria Municipal da Fazenda

Departamento de Contabilidade - PPA-Plano Plurianual - 2022 à 2025 - R\$ 1,00

Anexo XII - Despesas por Programas, Ações e Fonte de Recursos por Orgão

Programas e Ações por Orgão	2022		2023		2024		2025		Total	
	Meta Física	Valor	Meta Física	Valor	Meta Física	Valor	Meta Física	Valor	Meta Física	Valor
2 Prefeitura Municipal de Ibiara	22.800	30.910.684,00	22.800	31.992.561,00	22.800	33.032.319,00	22.800	34.023.290,00	91.200	129.958.854,00
Programa: 1012 PROTEÇÃO SOCIAL BASICA DO MUNICÍPIO Objetivo: PROMOVER AÇÕES DE ASSISTENCIAE CIDADANIAPARA POPUCAÇÃO MUNICIPIO. MacroObjetivo: DESENVOLVER A GESTÃO PÚBLICA Público Alvo: População Indicadores Indicador População Fonte Diversas Referência Atual 100 Referência Esperada 100	2.600	765.205,00	2.600	791.997,00	2.600	817.730,00	2.600	842.250,00	10.400	3.217.182,00
Ação: 2127 FUNDO MUNICIPAL DOS DIREITOS DA CRIANÇA E DO ADOLESCENTE DE IBIARA PB	100	7.860,00	100	8.140,00	100	8.397,00	100	8.648,00	400	33.045,00
Unid.Orçamentária: FUNDO MUNICIPAL DOS DIREITOS DA CRIANÇA E DO ADOLESCENTE DE IBIARA PB Finalidade: MANTER O FUNDO MUNICIPAL DOS DIREITOS DA CRIANÇA E DO ADOLESCENTE - FMDCA Produto: Crianças acolhidas Unid.Medida: Percentual Local. das Metas: No Municipio Fonte de Recursos 15001000 Recursos Livres (Ordinário)		7.860,00		8.140,00		8.397,00		8.648,00		33.045,00



Prefeitura Municipal de Ibiara

Secretaria Municipal da Fazenda

Departamento de Contabilidade - PPA-Plano Plurianual - 2022 à 2025 - R\$ 1,00

Anexo XII - Despesas por Programas, Ações e Fonte de Recursos por Orgão

Programas e Ações por Orgão	2022		2023		2024		2025		Total	
	Meta Física	Valor	Meta Física	Valor	Meta Física	Valor	Meta Física	Valor	Meta Física	Valor
2 Prefeitura Municipal de Ibiara	22.800	30.910.684,00	22.800	31.992.561,00	22.800	33.032.319,00	22.800	34.023.290,00	91.200	129.958.854,00
Programa: 1013 PRESERVAÇÃO E CONSERVAÇÃO AMBIENTAL Objetivo: PROMOVER AÇÕES DE PROTEÇÃO AO MEIO AMBIENTE NA ESFERA MUNICIPAL MacroObjetivo: DESENVOLVER A GESTÃO PÚBLICA Público Alvo: População Indicadores Indicador População Fonte Diversas Referência Atual 100 Referência Esperada 100	100	44.419,00	100	45.973,00	100	47.466,00	100	48.892,00	400	186.750,00
Ação: 2012 MANUTENÇÃO DAS ATIVIDADES DE LIMPEZA PÚBLICA Unid.Orçamentária: SECRETARIA MUNICIPAL DE OBRAS E URBANISMO Finalidade: Custear despesas com serviços de limpeza pública no município. Produto: LIMPEZA PUBLICA GARANTIDA Unid.Medida: Percentual Local. das Metas: MUNICÍPIO Fonte de Recursos 15001000 Recursos Livres (Ordinário)	100	44.419,00	100	45.973,00	100	47.466,00	100	48.892,00	400	186.750,00
		44.419,00		45.973,00		47.466,00		48.892,00		186.750,00



Prefeitura Municipal de Ibiara

Secretaria Municipal da Fazenda

Departamento de Contabilidade - PPA-Plano Plurianual - 2022 à 2025 - R\$ 1,00

Anexo XII - Despesas por Programas, Ações e Fonte de Recursos por Orgão

Programas e Ações por Orgão	2022		2023		2024		2025		Total	
	Meta Física	Valor	Meta Física	Valor	Meta Física	Valor	Meta Física	Valor	Meta Física	Valor
2 Prefeitura Municipal de Ibiara	22.800	30.910.684,00	22.800	31.992.561,00	22.800	33.032.319,00	22.800	34.023.290,00	91.200	129.958.854,00
Programa: 1014 DESENVOLVIMENTO RURAL DO MUNICÍPIO	2.000	7.057.524,00	2.000	7.304.537,00	2.000	7.541.935,00	2.000	7.768.189,00	8.000	29.672.185,00
Objetivo: DESENVOLVER A PROMOÇÃO DAS ATIVIDADES RURAIS										
MacroObjetivo: DESENVOLVER A GESTÃO PÚBLICA										
Público Alvo: População										
Indicadores										
Indicador População										
Fonte Diversas										
Referência Atual 100										
Referência Esperada 100										
Ação: 1046 Const., Reconst.e Ampliação de Açudes, Barreiros e Barragens	100	6.044.241,00	100	6.255.789,00	100	6.459.104,00	100	6.652.876,00	400	25.412.010,00
Unid.Orçamentária: SECRETARIA MUN.DE DESENVOLVIMENTO RURAL E MEIO AMBIENTE										
Finalidade: Promover a segurança hídrica do município para atender a necessidade de ampliação de armazenamento d'água.										
Produto: Infraestrutura REALIZADA										
Unid.Medida: Percentual										
Local. das Metas: MUNICÍPIO										
Fonte de Recursos										
15001000 Recursos Livres (Ordinário)		3.214,00		3.326,00		3.435,00		3.538,00		13.513,00
17000000 Outras Transferências de Convênios ou Instrumentos Congêneres da União		6.001.301,00		6.211.346,00		6.413.216,00		6.605.612,00		25.231.475,00
17010000 Outras Transferências de Convênios ou Instrumentos Congêneres dos Estados		39.726,00		41.117,00		42.453,00		43.726,00		167.022,00
Ação: 1047 CONSTRUÇÃO E RECUP. DE POÇOS, CISTERNAS E TANQUES	100	21.147,00	100	21.887,00	100	22.598,00	100	23.276,00	400	88.908,00
Unid.Orçamentária: SECRETARIA MUN.DE DESENVOLVIMENTO RURAL E MEIO AMBIENTE										
Finalidade: Atender despesas com a construção e recuperação de poços, cisternas e tanques de pedra, no município.										
Produto: ABASTECIMENTO DAGUA GARABTIDO										
Unid.Medida: Percentual										
Local. das Metas: MUNICÍPIO										
Fonte de Recursos										
15001000 Recursos Livres (Ordinário)		3.214,00		3.326,00		3.435,00		3.538,00		13.513,00
17000000 Outras Transferências de Convênios ou Instrumentos Congêneres da União		11.954,00		12.372,00		12.774,00		13.158,00		50.258,00
17010000 Outras Transferências de Convênios ou Instrumentos Congêneres dos Estados		5.979,00		6.189,00		6.389,00		6.580,00		25.137,00



Prefeitura Municipal de Ibiara

Secretaria Municipal da Fazenda

Departamento de Contabilidade - PPA-Plano Plurianual - 2022 à 2025 - R\$ 1,00

Anexo XII - Despesas por Programas, Ações e Fonte de Recursos por Orgão

Programas e Ações por Orgão	2022		2023		2024		2025		Total	
	Meta Física	Valor	Meta Física	Valor	Meta Física	Valor	Meta Física	Valor	Meta Física	Valor
2 Prefeitura Municipal de Ibiara	22.800	30.910.684,00	22.800	31.992.561,00	22.800	33.032.319,00	22.800	34.023.290,00	91.200	129.958.854,00
Programa: 1014 DESENVOLVIMENTO RURAL DO MUNICÍPIO	2.000	7.057.524,00	2.000	7.304.537,00	2.000	7.541.935,00	2.000	7.768.189,00	8.000	29.672.185,00
Objetivo: DESENVOLVER A PROMOÇÃO DAS ATIVIDADES RURAIS										
MacroObjetivo: DESENVOLVER A GESTÃO PÚBLICA										
Público Alvo: População										
Indicadores										
Indicador População										
Fonte Diversas										
Referência Atual 100										
Referência Esperada 100										
Ação: 1049 CONSTRUÇÃO DE PARQUE DE EXPOSIÇÃO AGROPECUÁRIO	100	4.285,00	100	4.435,00	100	4.579,00	100	4.716,00	400	18.015,00
Unid.Orçamentária: SECRETARIA MUN.DE DESENVOLVIMENTO RURAL E MEIO AMBIENTE										
Finalidade: Construir um espaço para os produtores rurais possa expor e comercializar os seus produtos										
Produto: INFRAESTRUTURA MUNICIPAL										
Unid.Medida: Percentual										
Local. das Metas: MUNICÍPIO										
Fonte de Recursos										
15001000 Recursos Livres (Ordinário)		4.285,00		4.435,00		4.579,00		4.716,00		18.015,00
Ação: 1067 IMPLANTAÇÃO DE HORTAS COMUNITÁRIAS	100	24.209,00	100	25.056,00	100	25.870,00	100	26.647,00	400	101.782,00
Unid.Orçamentária: SECRETARIA MUN.DE DESENVOLVIMENTO RURAL E MEIO AMBIENTE										
Finalidade: PROMOVER A IMPLANTAÇÃO DE ATIVIDADES COMUNITARIAS LOCAIS.										
Produto: HORTAS COMUNITARIAS IMPLANTADAS										
Unid.Medida: Percentual										
Local. das Metas: NO MUNICIPIO										
Fonte de Recursos										
15001000 Recursos Livres (Ordinário)		3.749,00		3.880,00		4.006,00		4.127,00		15.762,00
17000000 Outras Transferências de Convênios ou Instrumentos Congêneres da União		20.460,00		21.176,00		21.864,00		22.520,00		86.020,00



Prefeitura Municipal de Ibiara

Secretaria Municipal da Fazenda

Departamento de Contabilidade - PPA-Plano Plurianual - 2022 à 2025 - R\$ 1,00

Anexo XII - Despesas por Programas, Ações e Fonte de Recursos por Orgão

Programas e Ações por Orgão	2022		2023		2024		2025		Total	
	Meta Física	Valor	Meta Física	Valor	Meta Física	Valor	Meta Física	Valor	Meta Física	Valor
2 Prefeitura Municipal de Ibiara	22.800	30.910.684,00	22.800	31.992.561,00	22.800	33.032.319,00	22.800	34.023.290,00	91.200	129.958.854,00
Programa: 1014 DESENVOLVIMENTO RURAL DO MUNICÍPIO	2.000	7.057.524,00	2.000	7.304.537,00	2.000	7.541.935,00	2.000	7.768.189,00	8.000	29.672.185,00
Objetivo: DESENVOLVER A PROMOÇÃO DAS ATIVIDADES RURAIS										
MacroObjetivo: DESENVOLVER A GESTÃO PÚBLICA										
Público Alvo: População										
Indicadores										
Indicador População										
Fonte Diversas										
Referência Atual 100										
Referência Esperada 100										
Ação: 1069 AQUISIÇÃO DE CARRO PIPA PARA O MUNICÍPIO DE IBIARA	100	28.251,00	100	29.240,00	100	30.189,00	100	31.094,00	400	118.774,00
Unid.Orçamentária: SECRETARIA MUN.DE DESENVOLVIMENTO RURAL E MEIO AMBIENTE										
Finalidade: PROMOVER A SEGURANÇA COM O ABASTECIMENTO DE AGUA DO MUNICIPIO										
Produto: CARRO PIPA ADQUIRIDO										
Unid.Medida: Percentual										
Local. das Metas: No Município										
Fonte de Recursos										
15001000 Recursos Livres (Ordinário)		2.000,00		2.070,00		2.137,00		2.201,00		8.408,00
17000000 Outras Transferências de Convênios ou Instrumentos Congêneres da União		20.805,00		21.533,00		22.233,00		22.900,00		87.471,00
17010000 Outras Transferências de Convênios ou Instrumentos Congêneres dos Estados		5.446,00		5.637,00		5.819,00		5.993,00		22.895,00
Ação: 1084 Pavimentação e Adequação de Estradas Vicinais	100	797.249,00	100	825.153,00	100	851.970,00	100	877.530,00	400	3.351.902,00
Unid.Orçamentária: SECRETARIA MUN.DE DESENVOLVIMENTO RURAL E MEIO AMBIENTE										
Finalidade: Promover melhorias de mobilidade municipal										
Produto: PAVIMENTAÇÃO REALIZADA										
Unid.Medida: Percentual										
Local. das Metas: NO MUNICIPIO										
Fonte de Recursos										
15001000 Recursos Livres (Ordinário)		4.285,00		4.435,00		4.579,00		4.716,00		18.015,00
17000000 Outras Transferências de Convênios ou Instrumentos Congêneres da União		772.643,00		799.686,00		825.675,00		850.446,00		3.248.450,00
17010000 Outras Transferências de Convênios ou Instrumentos Congêneres dos Estados		20.321,00		21.032,00		21.716,00		22.368,00		85.437,00



Prefeitura Municipal de Ibiara

Secretaria Municipal da Fazenda

Departamento de Contabilidade - PPA-Plano Plurianual - 2022 à 2025 - R\$ 1,00

Anexo XII - Despesas por Programas, Ações e Fonte de Recursos por Órgão

Programas e Ações por Órgão	2022		2023		2024		2025		Total	
	Meta Física	Valor	Meta Física	Valor	Meta Física	Valor	Meta Física	Valor	Meta Física	Valor
2 Prefeitura Municipal de Ibiara	22.800	30.910.684,00	22.800	31.992.561,00	22.800	33.032.319,00	22.800	34.023.290,00	91.200	129.958.854,00
Programa: 1014 DESENVOLVIMENTO RURAL DO MUNICÍPIO	2.000	7.057.524,00	2.000	7.304.537,00	2.000	7.541.935,00	2.000	7.768.189,00	8.000	29.672.185,00
Objetivo: DESENVOLVER A PROMOÇÃO DAS ATIVIDADES RURAIS										
MacroObjetivo: DESENVOLVER A GESTÃO PÚBLICA										
Público Alvo: População										
Indicadores										
Indicador População										
Fonte Diversas										
Referência Atual 100										
Referência Esperada 100										
Ação: 1086 Realizar Melhorias de Saneamento Básico	100	30.400,00	100	31.464,00	100	32.487,00	100	33.460,00	400	127.811,00
Unid.Orçamentária: SECRETARIA MUNICIPAL DE OBRAS E URBANISMO										
Finalidade: Realizar Melhorias de Saneamento Básico										
Produto: URBANISMO										
Unid.Medida: Percentual										
Local. das Metas: NO MUNICIPIO										
Fonte de Recursos										
15001000 Recursos Livres (Ordinário)		10.000,00		10.350,00		10.686,00		11.006,00		42.042,00
17000000 Outras Transferências de Convênios ou Instrumentos Congêneres da União		20.400,00		21.114,00		21.801,00		22.454,00		85.769,00
Ação: 2061 ASSISTÊNCIA AOS PEQUENOS PRODUTORES RURAIS	100	67.429,00	100	69.789,00	100	72.058,00	100	74.219,00	400	283.495,00
Unid.Orçamentária: SECRETARIA MUN.DE DESENVOLVIMENTO RURAL E MEIO AMBIENTE										
Finalidade: Manter despesas com apoio ao pequeno produtor rural: ministrando cursos de capacitação, aquisição de defensivos agrícolas, insumos, corte de terra, assistência técnica e outros.										
Produto: PRODUTORES RURAIS ATENDIDOS										
Unid.Medida: Percentual										
Local. das Metas: MUNICÍPIO										
Fonte de Recursos										
15001000 Recursos Livres (Ordinário)		67.429,00		69.789,00		72.058,00		74.219,00		283.495,00
Ação: 2094 Contribuição ao Seguro Safra	100	21.313,00	100	22.059,00	100	22.776,00	100	23.459,00	400	89.607,00
Unid.Orçamentária: SECRETARIA MUN.DE DESENVOLVIMENTO RURAL E MEIO AMBIENTE										
Finalidade: CONTRIBUIR AO SEGURO SAFRA, PROMOVENDO DESENVOLVIMENTO DA AGRICULTURA E OFERECENDO MELHORES CONDIÇÕES AO HOMEM DO CAMPO.										
Produto: SEGURO SAFRA										
Unid.Medida: Percentual										
Local. das Metas: NO MUNICIPIO										
Fonte de Recursos										
15001000 Recursos Livres (Ordinário)		21.313,00		22.059,00		22.776,00		23.459,00		89.607,00



Prefeitura Municipal de Ibiara

Secretaria Municipal da Fazenda

Departamento de Contabilidade - PPA-Plano Plurianual - 2022 à 2025 - R\$ 1,00

Anexo XII - Despesas por Programas, Ações e Fonte de Recursos por Orgão

Programas e Ações por Orgão	2022		2023		2024		2025		Total	
	Meta Física	Valor	Meta Física	Valor	Meta Física	Valor	Meta Física	Valor	Meta Física	Valor
2 Prefeitura Municipal de Ibiara	22.800	30.910.684,00	22.800	31.992.561,00	22.800	33.032.319,00	22.800	34.023.290,00	91.200	129.958.854,00
Programa: 1014 DESENVOLVIMENTO RURAL DO MUNICÍPIO Objetivo: DESENVOLVER A PROMOÇÃO DAS ATIVIDADES RURAIS MacroObjetivo: DESENVOLVER A GESTÃO PÚBLICA Público Alvo: População Indicadores Indicador População Fonte Diversas Referência Atual 100 Referência Esperada 100	2.000	7.057.524,00	2.000	7.304.537,00	2.000	7.541.935,00	2.000	7.768.189,00	8.000	29.672.185,00
Ação: 2117 Apoio aos Agricultores na Implantação de Associações e Cooperativas Unid.Orçamentária: SECRETARIA MUN.DE DESENVOLVIMENTO RURAL E MEIO AMBIENTE Finalidade: Apoiar os agricultores no estímulo a implantação de cooperativas, associações. Produto: Agricultores Assistidos Unid.Medida: Percentual Local. das Metas: No Município Fonte de Recursos 15001000 Recursos Livres (Ordinário)	100	19.000,00	100	19.665,00	100	20.304,00	100	20.912,00	400	79.881,00
		19.000,00		19.665,00		20.304,00		20.912,00		79.881,00



Prefeitura Municipal de Ibiara

Secretaria Municipal da Fazenda

Departamento de Contabilidade - PPA-Plano Plurianual - 2022 à 2025 - R\$ 1,00

Anexo XII - Despesas por Programas, Ações e Fonte de Recursos por Órgão

Programas e Ações por Órgão	2022		2023		2024		2025		Total	
	Meta Física	Valor	Meta Física	Valor	Meta Física	Valor	Meta Física	Valor	Meta Física	Valor
2 Prefeitura Municipal de Ibiara	22.800	30.910.684,00	22.800	31.992.561,00	22.800	33.032.319,00	22.800	34.023.290,00	91.200	129.958.854,00
Programa: 1015 DESENVOLVIMENTO CULTURAL E TURISTICO MUNICIPAL Objetivo: PROMOVER AS AÇÕES CULTURAIS E TURISMO DO MUNICÍPIO MacroObjetivo: DESENVOLVER A GESTÃO PÚBLICA Público Alvo: População Indicadores Indicador População Fonte Diversas Referência Atual 100 Referência Esperada 100	900	199.555,00	900	206.541,00	900	213.252,00	900	219.647,00	3.600	838.995,00
Ação: 1059 CONSTRUÇÃO DE PRAÇA DE EVENTOS	100	23.446,00	100	24.267,00	100	25.055,00	100	25.806,00	400	98.574,00
Unid.Orçamentária: SECRETARIA MUNICIPAL DE CULTURA E TURISMO Finalidade: Construir praça para a realização de eventos culturais e festivos do município Produto: PRAÇA DE EVENTOS CONSTRUIDA Unid.Medida: Percentual Local. das Metas: MUNICÍPIO Fonte de Recursos 15001000 Recursos Livres (Ordinário) 17000000 Outras Transferências de Convênios ou Instrumentos Congêneres da União		3.000,00		3.105,00		3.206,00		3.302,00		12.613,00
		20.446,00		21.162,00		21.849,00		22.504,00		85.961,00
Ação: 1072 IMPLANTAÇÃO DA CASA DA CULTURA	100	8.570,00	100	8.870,00	100	9.158,00	100	9.432,00	400	36.030,00
Unid.Orçamentária: SECRETARIA MUNICIPAL DE CULTURA E TURISMO Finalidade: PROMOVER AÇÕES DE INCENTIVO A CULTURA MUNICIPAL E REGIONAL Produto: CULTURA MANTIDA Unid.Medida: Percentual Local. das Metas: NO MUNICÍPIO Fonte de Recursos 15001000 Recursos Livres (Ordinário)		8.570,00		8.870,00		9.158,00		9.432,00		36.030,00



Prefeitura Municipal de Ibiara

Secretaria Municipal da Fazenda

Departamento de Contabilidade - PPA-Plano Plurianual - 2022 à 2025 - R\$ 1,00

Anexo XII - Despesas por Programas, Ações e Fonte de Recursos por Orgão

Programas e Ações por Orgão	2022		2023		2024		2025		Total	
	Meta Física	Valor	Meta Física	Valor	Meta Física	Valor	Meta Física	Valor	Meta Física	Valor
2 Prefeitura Municipal de Ibiara	22.800	30.910.684,00	22.800	31.992.561,00	22.800	33.032.319,00	22.800	34.023.290,00	91.200	129.958.854,00
Programa: 1015 DESENVOLVIMENTO CULTURAL E TURISTICO MUNICIPAL Objetivo: PROMOVER AS AÇÕES CULTURAIS E TURISMO DO MUNICÍPIO MacroObjetivo: DESENVOLVER A GESTÃO PÚBLICA Público Alvo: População Indicadores Indicador População Fonte Diversas Referência Atual 100 Referência Esperada 100	900	199.555,00	900	206.541,00	900	213.252,00	900	219.647,00	3.600	838.995,00
Ação: 1073 IMPLANTAÇÃO, AMPLIAÇÃO OU MELHORIA DE OBRAS DE INFRA ESTRUTURA TURISTICA	100	85.701,00	100	88.701,00	100	91.584,00	100	94.331,00	400	360.317,00
Unid.Orçamentária: SECRETARIA MUNICIPAL DE CULTURA E TURISMO Finalidade: PROMOVER AS AÇÕES NO MUNICÍPIO COM INFRA ESTRUTURA TURISTICA Produto: TURISMO GARANTIDO Unid.Medida: Percentual Local. das Metas: NO MUNICÍPIO Fonte de Recursos 15001000 Recursos Livres (Ordinário) 17000000 Outras Transferências de Convênios ou Instrumentos Congêneres da União 17010000 Outras Transferências de Convênios ou Instrumentos Congêneres dos Estados		23.214,00		24.026,00		24.808,00		25.552,00		97.600,00
		50.805,00		52.583,00		54.292,00		55.921,00		213.601,00
		11.682,00		12.092,00		12.484,00		12.858,00		49.116,00
Ação: 1089 Construção de Portais Turísticos	100	54.000,00	100	55.891,00	100	57.706,00	100	59.437,00	400	227.034,00
Unid.Orçamentária: SECRETARIA MUNICIPAL DE CULTURA E TURISMO Finalidade: Construir Portais Turísticos no Município Produto: Portais construídos Unid.Medida: Percentual Local. das Metas: No Município Fonte de Recursos 15001000 Recursos Livres (Ordinário) 17000000 Outras Transferências de Convênios ou Instrumentos Congêneres da União		5.800,00		6.004,00		6.198,00		6.383,00		24.385,00
		48.200,00		49.887,00		51.508,00		53.054,00		202.649,00



Prefeitura Municipal de Ibiara

Secretaria Municipal da Fazenda

Departamento de Contabilidade - PPA-Plano Plurianual - 2022 à 2025 - R\$ 1,00

Anexo XII - Despesas por Programas, Ações e Fonte de Recursos por Orgão

Programas e Ações por Orgão	2022		2023		2024		2025		Total	
	Meta Física	Valor	Meta Física	Valor	Meta Física	Valor	Meta Física	Valor	Meta Física	Valor
2 Prefeitura Municipal de Ibiara	22.800	30.910.684,00	22.800	31.992.561,00	22.800	33.032.319,00	22.800	34.023.290,00	91.200	129.958.854,00
Programa: 1015 DESENVOLVIMENTO CULTURAL E TURISTICO MUNICIPAL Objetivo: PROMOVER AS AÇÕES CULTURAIS E TURISMO DO MUNICÍPIO MacroObjetivo: DESENVOLVER A GESTÃO PÚBLICA Público Alvo: População Indicadores Indicador População Fonte Diversas Referência Atual 100 Referência Esperada 100	900	199.555,00	900	206.541,00	900	213.252,00	900	219.647,00	3.600	838.995,00
Ação: 2095 PROMOÇÃO DE EVENTOS CULTURAIS Unid.Orçamentária: SECRETARIA MUNICIPAL DE CULTURA E TURISMO Finalidade: Promover e apoiar os eventos culturais e conservar o patrimônio cultural do município de Ibiara Produto: Manter conselhos Unid.Medida: Percentual Local. das Metas: NO MUNICÍPIO Fonte de Recursos 15001000 Recursos Livres (Ordinário)	100	27.838,00	100	28.812,00	100	29.749,00	100	30.641,00	400	117.040,00
		27.838,00		28.812,00		29.749,00		30.641,00		117.040,00



Prefeitura Municipal de Ibiara

Secretaria Municipal da Fazenda

Departamento de Contabilidade - PPA-Plano Plurianual - 2022 à 2025 - R\$ 1,00

Anexo XII - Despesas por Programas, Ações e Fonte de Recursos por Orgão

Programas e Ações por Orgão	2022		2023		2024		2025		Total	
	Meta Física	Valor	Meta Física	Valor	Meta Física	Valor	Meta Física	Valor	Meta Física	Valor
2 Prefeitura Municipal de Ibiara	22.800	30.910.684,00	22.800	31.992.561,00	22.800	33.032.319,00	22.800	34.023.290,00	91.200	129.958.854,00
Programa: 1016 DESPORTO E LAZER Objetivo: PROMOVER AÇÕES DE DESPORTO E LAZER DO MUNICÍPIO MacroObjetivo: DESENVOLVER A GESTÃO PÚBLICA Público Alvo: População Indicadores Indicador População Fonte Diversas Referência Atual 100 Referência Esperada 100	500	127.055,00	500	131.502,00	500	135.776,00	500	139.849,00	2.000	534.182,00
Ação: 1078 IMPLANTAÇÃO DE INFRAESTRUTURA ESPORTIVA NAS ESCOLAS MUNICIPAIS	100	100.596,00	100	104.117,00	100	107.501,00	100	110.725,00	400	422.939,00
Unid.Orçamentária: SECRETARIA MUNICIPAL DE EDUCAÇÃO Finalidade: PROMOVER A IMPLANTAÇÃO DE INFRAESTRUTURA ESPORTIVA NAS ESCOLAS Produto: INFRAESTRUTURA ESPORTIVA NAS ESCOLAS IMPLANTANDA Unid.Medida: Percentual Local. das Metas: NO MUNICÍPIO Fonte de Recursos										
15001000 Recursos Livres (Ordinário)		9.000,00		9.315,00		9.618,00		9.906,00		37.839,00
15690000 Outras Transferências de Recursos do FNDE Controle dos demais recursos originários de transferências do Fundo Nacional do Desenvolvimento da Educação - FNDE.		60.805,00		62.933,00		64.978,00		66.928,00		255.644,00
17010000 Outras Transferências de Convênios ou Instrumentos Congêneres dos Estados		791,00		819,00		846,00		870,00		3.326,00
17550000 Recursos de Alienação de Bens/Ativos - Administração Direta		30.000,00		31.050,00		32.059,00		33.021,00		126.130,00
Ação: 2063 INCENTIVO AS ATIVIDADES ESPORTIVAS DO MUNICÍPIO	100	26.459,00	100	27.385,00	100	28.275,00	100	29.124,00	400	111.243,00
Unid.Orçamentária: SECRETARIA MUNICIPAL DE EDUCAÇÃO Finalidade: Manter as atividades de esporte e lazer do município. Produto: ESPORTE GARANTIDO Unid.Medida: Percentual Local. das Metas: MUNICÍPIO Fonte de Recursos										
15001000 Recursos Livres (Ordinário)		26.459,00		27.385,00		28.275,00		29.124,00		111.243,00
Total Geral	23.300	31.960.684,00	23.300	33.079.312,00	23.300	34.154.388,00	23.300	35.179.021,00	93.200	134.373.405,00



Prefeitura Municipal de Ibiara

Secretaria Municipal da Fazenda

Departamento de Contabilidade - PPA-Plano Plurianual - 2022 à 2025 - R\$ 1,00

Anexo XII - Despesas por Programas, Ações e Fonte de Recursos por Orgão

Programas e Ações por Orgão	2022		2023		2024		2025		Total	
	Meta Física	Valor	Meta Física	Valor	Meta Física	Valor	Meta Física	Valor	Meta Física	Valor

Janusa Sotero

CENTRO DE SERVIÇOS
CONTABEIS JANUSA SOTERO
LTDA

Janusa Cristina G.Sotero -Diretora
CT CRC-PB 5.481

FRANCISCO NENIVALDO DE
SOUSA
PREFEITO



Prefeitura Municipal de Ibiara

Secretaria Municipal da Fazenda

Departamento de Contabilidade - PPA-Plano Plurianual - 2022 à 2025 - R\$ 1,00

Anexo XII A - Despesas por Programas, Ações e Fonte de Recursos

Programas e Ações por Órgão	2022		2023		2024		2025		Total	
	Meta Física	Valor	Meta Física	Valor	Meta Física	Valor	Meta Física	Valor	Meta Física	Valor
Programa: 0001 Programa de enfrentamento ao Covid-19 Objetivo: Enfrentamento da emergência de saúde pública de importância internacional decorrente da Coronavírus - COVID 19. MacroObjetivo: Qualidade na Gestão em serviços de Saúde Público Alvo: População Órgão Responsável: Prefeitura Municipal de Ibiara Órgãos Prefeitura Municipal de Ibiara Indicadores Indicador População Fonte Diversas Referência Atual 100 Referência Esperada 100	200	1.048.774,00	200	1.085.480,00	200	1.120.761,00	200	1.154.383,00	800	4.409.398,00
Ação: 2111 Centro de Atendimento ao COVID 19 Unid.Orçamentária: FUNDO MUNICIPAL DE SAÚDE Finalidade: Enfrentamento da emergência de saúde pública de importância internacional decorrente da Coronavírus - COVID 19. Produto: Saúde Pública garantida Unid.Medida: Percentual Local. das Metas: No Município Fonte de Recursos 15001002 Recursos não Vinculados de Impostos - Saúde 16020000 Transferências Fundo a Fundo de Recursos do SUS provenientes do Governo Federal - Bloco de Manutenção das Ações e Serviços Públicos de Saúde - Recursos destinados ao enfrentamento da COVID-19 no bojo	100	1.048.774,00	100	1.085.480,00	100	1.120.761,00	100	1.154.383,00	400	4.409.398,00
		31.274,00		32.367,00		33.422,00		34.424,00		131.487,00
		1.017.500,00		1.053.113,00		1.087.339,00		1.119.959,00		4.277.911,00



Prefeitura Municipal de Ibiara

Secretaria Municipal da Fazenda

Departamento de Contabilidade - PPA-Plano Plurianual - 2022 à 2025 - R\$ 1,00

Anexo XII A - Despesas por Programas, Ações e Fonte de Recursos

Programas e Ações por Órgão	2022		2023		2024		2025		Total	
	Meta Física	Valor	Meta Física	Valor	Meta Física	Valor	Meta Física	Valor	Meta Física	Valor
Programa: 0002 OPERAÇÕES ESPECIAIS Objetivo: REALIZAR AS OPERAÇÕES ESPECIAIS MacroObjetivo: DESENVOLVER A GESTÃO PÚBLICA Público Alvo: FINANCIADORES Órgão Responsável: Prefeitura Municipal de Ibiara Órgãos Prefeitura Municipal de Ibiara Indicadores Indicador Amortização de Dívidas Fonte Diversas Referência Atual 100 Referência Esperada 100	300	494.654,00	300	511.968,00	300	528.607,00	300	544.462,00	1.200	2.079.691,00
Ação: 0001 AMORTIZAÇÃO DE DÍVIDAS Unid.Orçamentária: SECRETARIA MUNICIPAL DA FAZENDA Finalidade: Realização de Amortização de Dívidas do Município Produto: CONTROLE FAZENDARIO REALIZADO Unid.Medida: Percentual Local. das Metas: MUNICÍPIO Fonte de Recursos 15001000 Recursos Livres (Ordinário)	100	229.123,00	100	237.143,00	100	244.850,00	100	252.194,00	400	963.310,00
		229.123,00		237.143,00		244.850,00		252.194,00		963.310,00
Ação: 0006 PAGAMENTO DE SENTENÇAS JUDICIAIS Unid.Orçamentária: PROCURADORIA GERAL DO MUNICÍPIO Finalidade: Pagar sentenças judiciais transitadas e julgadas, movidas contra o município. Produto: CONTROLE COM ENCARGOS REALIZADOS Unid.Medida: Percentual Local. das Metas: MUNICÍPIO Fonte de Recursos 15001000 Recursos Livres (Ordinário)	100	243.000,00	100	251.505,00	100	259.679,00	100	267.469,00	400	1.021.653,00
		243.000,00		251.505,00		259.679,00		267.469,00		1.021.653,00
Ação: 0008 AMORTIZAÇÃO DA DÍVIDA - SAÚDE Unid.Orçamentária: SECRETARIA MUNICIPAL DE SAÚDE Finalidade: AMORTIZAR DÍVIDA CONTRATUAL - SAÚDE Produto: DÍVIDAS AMORTIZADAS Unid.Medida: PERCENTUAL Local. das Metas: NO MUNICÍPIO Fonte de Recursos 15001002 Recursos não Vinculados de Impostos - Saúde	100	22.531,00	100	23.320,00	100	24.078,00	100	24.799,00	400	94.728,00
		22.531,00		23.320,00		24.078,00		24.799,00		94.728,00



Prefeitura Municipal de Ibiara

Secretaria Municipal da Fazenda

Departamento de Contabilidade - PPA-Plano Plurianual - 2022 à 2025 - R\$ 1,00

Anexo XII A - Despesas por Programas, Ações e Fonte de Recursos

Programas e Ações por Órgão	2022		2023		2024		2025		Total	
	Meta Física	Valor	Meta Física	Valor	Meta Física	Valor	Meta Física	Valor	Meta Física	Valor
Programa: 0004 APOIO ADMINISTRATIVO Objetivo: Promover a manutenção das Secretarias Municipais MacroObjetivo: DESENVOLVER A GESTÃO PÚBLICA Público Alvo: População Órgão Responsável: Prefeitura Municipal de Ibiara Órgãos Prefeitura Municipal de Ibiara Indicadores Indicador População Fonte Diversas Referência Atual 100 Referência Esperada 100	1.900	5.752.225,00	1.900	5.953.558,00	1.900	6.147.042,00	1.900	6.331.450,00	7.600	24.184.275,00
Ação: 2003 MANUTENÇÃO DAS ATIVIDADES DO GABINETE Unid.Orçamentária: SECRETARIA - GABINETE DO PREFEITO Finalidade: Atender as atividades do Gabinete, bem como, custear os encargos com despesas de pessoal, inerentes ao servidor público. Produto: GABINETE DO PREFEITO MANTIDO Unid.Medida: Percentual Local. das Metas: MUNICÍPIO Fonte de Recursos 15001000 Recursos Livres (Ordinário)	100	831.849,00	100	860.964,00	100	888.946,00	100	915.614,00	400	3.497.373,00
Ação: 2005 MANUTENÇÃO DAS ATIVIDADES DA SECRETARIA DE ADMINISTRAÇÃO Unid.Orçamentária: SECRETARIA MUNICIPAL DE ADMINISTRAÇÃO Finalidade: Atender as despesas realizadas pela Secretaria de Administração Produto: MANUT.DE SECRETARIAS MANTIDAS Unid.Medida: Percentual Local. das Metas: MUNICÍPIO Fonte de Recursos 15001000 Recursos Livres (Ordinário)	100	1.154.290,00	100	1.194.690,00	100	1.233.517,00	100	1.270.521,00	400	4.853.018,00
Ação: 2006 REALIZAÇÃO DE CONCURSO PÚBLICO MUNICIPAL Unid.Orçamentária: SECRETARIA MUNICIPAL DE ADMINISTRAÇÃO Finalidade: Atender despesas com a realização de concurso público municipal. Produto: CONCURSOS REALIZADOS Unid.Medida: Percentual Local. das Metas: MUNICÍPIO Fonte de Recursos 15001000 Recursos Livres (Ordinário)	100	7.729,00	100	7.999,00	100	8.260,00	100	8.508,00	400	32.496,00
Ação: 2008 MANUTENÇÃO DA SECRETARIA MUNICIPAL DA FAZENDA Unid.Orçamentária: SECRETARIA MUNICIPAL DA FAZENDA Finalidade: Atender as atividades da SECFAZ, bem como, custear os encargos com despesas de pessoal, inerentes ao servidor municipal. MANUT.DE SECRET.REALIZADAS	100	553.601,00	100	572.979,00	100	591.600,00	100	609.348,00	400	2.327.528,00



Prefeitura Municipal de Ibiara

Secretaria Municipal da Fazenda

Departamento de Contabilidade - PPA-Plano Plurianual - 2022 à 2025 - R\$ 1,00

Anexo XII A - Despesas por Programas, Ações e Fonte de Recursos

Programas e Ações por Órgão	2022		2023		2024		2025		Total	
	Meta Física	Valor	Meta Física	Valor	Meta Física	Valor	Meta Física	Valor	Meta Física	Valor
Unid.Medida: Percentual Local. das Metas: MUNICÍPIO Fonte de Recursos 15001000 Recursos Livres (Ordinário)										
		553.601,00		572.979,00		591.600,00		609.348,00		2.327.528,00
Ação: 2011 MANUTENÇÃO DA SEC. MUNICIPAL DE OBRAS E SERVIÇOS URBANOS	100	1.758.945,00	100	1.820.505,00	100	1.879.674,00	100	1.936.066,00	400	7.395.190,00
Unid.Orçamentária: SECRETARIA MUNICIPAL DE OBRAS E URBANISMO Finalidade: Dar suporte ao desenvolvimento das atividades da SEOSU, bem como, custear despesas da folha deservidor municipal. Produto: SECRETARIAS MANTIDAS Unid.Medida: Percentual Local. das Metas: MUNICÍPIO Fonte de Recursos 15001000 Recursos Livres (Ordinário)										
		1.758.945,00		1.820.505,00		1.879.674,00		1.936.066,00		7.395.190,00
Ação: 2045 MANUTENÇÃO DA FUNDAÇÃO MÉDICA HOSPITALAR DE IBIARA - FUS	100	12.773,00	100	13.220,00	100	13.650,00	100	14.059,00	400	53.702,00
Unid.Orçamentária: FUNDO MUNICIPAL DE SAÚDE Finalidade: Atender atividades da FMHI. Produto: FUNDAÇÃO MEDICA ATENDIDA Unid.Medida: Percentual Local. das Metas: MUNICÍPIO Fonte de Recursos 15001002 Recursos não Vinculados de Impostos - Saúde										
		12.773,00		13.220,00		13.650,00		14.059,00		53.702,00
Ação: 2050 MANUTENÇÃO DO CONSELHO TUTELAR	100	160.469,00	100	166.086,00	100	171.484,00	100	176.628,00	400	674.667,00
Unid.Orçamentária: SECRETARIA MUN.DE ASSISTENCIA SOCIAL E DESENVOLVIMENTO HUMANO Finalidade: Custear despesas com atividades do Conselho Tutelar, bem como, de cursos de capacitação dos conselheiros para melhor desempenho de suas funções. Produto: CONSELHO TUTELAR MANTIDO Unid.Medida: Percentual Local. das Metas: MUNICÍPIO Fonte de Recursos 15001000 Recursos Livres (Ordinário)										
		160.469,00		166.086,00		171.484,00		176.628,00		674.667,00
Ação: 2060 MANUTENÇÃO DA SECRETARIA DE DESENVOLVIMENTO RURAL E MEIO AMBIENTE	100	473.618,00	100	490.195,00	100	506.124,00	100	521.308,00	400	1.991.245,00
Unid.Orçamentária: SECRETARIA MUN.DE DESENVOLVIMENTO RURAL E MEIO AMBIENTE Finalidade: Manter as atividades da SECRETARIA DE DESENVOLVIMENTO RURAL E MEIO AMBIENTE, bem como, custear os encargos com despesa de pessoal, inerente ao servidor. Produto: MANUT.DE SECR.REALIZADAS Unid.Medida: Percentual Local. das Metas: MUNICÍPIO Fonte de Recursos 15001000 Recursos Livres (Ordinário)										



Prefeitura Municipal de Ibiara

Secretaria Municipal da Fazenda

Departamento de Contabilidade - PPA-Plano Plurianual - 2022 à 2025 - R\$ 1,00

Anexo XII A - Despesas por Programas, Ações e Fonte de Recursos

Programas e Ações por Órgão	2022		2023		2024		2025		Total	
	Meta Física	Valor	Meta Física	Valor	Meta Física	Valor	Meta Física	Valor	Meta Física	Valor
15001000 Recursos Livres (Ordinário)		469.742,00		486.182,00		501.983,00		517.043,00		1.974.950,00
17500000 Recursos da Contribuição de Intervenção no Domínio Econômico - CIDE		3.876,00		4.013,00		4.141,00		4.265,00		16.295,00
Ação: 2062 MANUT. DAS ATIVIDADES DA SEC. DE CULTURA E TURISMO Unid.Orçamentária: SECRETARIA MUNICIPAL DE CULTURA E TURISMO Finalidade: Atender as despesas realizadas com as atividades da Sec. de Cultura. Produto: MANUT.DE SECR.REALIZADAS Unid.Medida: Percentual Local. das Metas: MUNICÍPIO	100	191.136,00	100	197.824,00	100	204.254,00	100	210.383,00	400	803.597,00
Fonte de Recursos										
15001000 Recursos Livres (Ordinário)		191.136,00		197.824,00		204.254,00		210.383,00		803.597,00
Ação: 2080 MANUTENÇÃO DAS ATIVIDADES DA SECRETARIA MUNICIPAL DE SAÚDE Unid.Orçamentária: SACRETARIA MUNICIPAL DE SAÚDE Finalidade: Manter as atividades administrativas da Secretaria de saúde Produto: SECR.SAUDE MANTIDA Unid.Medida: Percentual Local. das Metas: MUNICÍPIO	100	116.151,00	100	120.221,00	100	124.121,00	100	127.843,00	400	488.336,00
Fonte de Recursos										
15001000 Recursos Livres (Ordinário)		27.224,00		28.182,00		29.088,00		29.962,00		114.456,00
15001002 Recursos não Vinculados de Impostos - Saúde		88.927,00		92.039,00		95.033,00		97.881,00		373.880,00
Ação: 2081 MANUTENÇÃO DA SEC. MUNICIPAL DE AÇÃO SOCIAL E CIDADANIA Unid.Orçamentária: SECRETARIA MUN.DE ASSISTENCIA SOCIAL E DESENVOLVIMENTO HUMANO Finalidade: Promover a manutenção administrativa da SEC. MUNICIPAL DE AÇÃO SOCIAL E CIDADANIA Produto: MAN.ATIVIDADES DE SECRETARIAS Unid.Medida: Percentual Local. das Metas: MUNICÍPIO	100	319.398,00	100	330.577,00	100	341.323,00	100	351.562,00	400	1.342.860,00
Fonte de Recursos										
15001000 Recursos Livres (Ordinário)		319.398,00		330.577,00		341.323,00		351.562,00		1.342.860,00
Ação: 2082 Divulgação das Atividades e Atos Administrativos Unid.Orçamentária: SECRETARIA - GABINETE DO PREFEITO Finalidade: Divulgar os atos da Administração Pública Municipal Produto: DIVULGAÇÃO DE ATOS Unid.Medida: Percentual Local. das Metas: NO MUNICIPIO	100	65.122,00	100	67.401,00	100	69.593,00	100	71.680,00	400	273.796,00
Fonte de Recursos										
15001000 Recursos Livres (Ordinário)		65.122,00		67.401,00		69.593,00		71.680,00		273.796,00
Ação: 2085 MANUTENÇÃO DAS ATIVIDADES DA JUNTA DE SERVIÇO MILITAR Unid.Orçamentária: SECRETARIA - GABINETE DO PREFEITO	100	15.700,00	100	16.251,00	100	16.776,00	100	17.279,00	400	66.006,00



Prefeitura Municipal de Ibiara

Secretaria Municipal da Fazenda

Departamento de Contabilidade - PPA-Plano Plurianual - 2022 à 2025 - R\$ 1,00

Anexo XII A - Despesas por Programas, Ações e Fonte de Recursos

Programas e Ações por Órgão	2022		2023		2024		2025		Total		
	Meta Física	Valor	Meta Física	Valor	Meta Física	Valor	Meta Física	Valor	Meta Física	Valor	
Finalidade: MANTER A JUNTA DE SERVIÇO MILITAR											
Produto: JUNTA MILITAR MANTIDA											
Unid. Medida: Percentual											
Local. das Metas: NO MUNICIPIO											
Fonte de Recursos											
15001000 Recursos Livres (Ordinário)											
		15.700,00		16.251,00		16.776,00		17.279,00		66.006,00	
Ação: 2086	MANUTENÇÃO DA PROCURADORIA GERAL DO MUNICÍPIO	100	38.891,00	100	40.251,00	100	41.559,00	100	42.809,00	400	163.510,00
Unid. Orçamentária: PROCURADORIA GERAL DO MUNICÍPIO											
Finalidade: MANTER OS SERVIÇOS JURÍDICO DO MUNICÍPIO											
Produto: JURÍDICO MUNICIPAL											
Unid. Medida: Percentual											
Local. das Metas: NO MUNICIPIO											
Fonte de Recursos											
15001000 Recursos Livres (Ordinário)											
			38.891,00		40.251,00		41.559,00		42.809,00		163.510,00
Ação: 2093	Adaptação de um Prédio para Funcionamento da Casa dos Conselhos	100	3.453,00	100	3.573,00	100	3.690,00	100	3.801,00	400	14.517,00
Unid. Orçamentária: SECRETARIA MUNICIPAL DE ADMINISTRAÇÃO											
Finalidade: Adaptar prédio tornando o espaço adequado para funcionamento dos conselhos municipais.											
Produto: ASSISTENCIA COMUNITARIA ASSISTIDA											
Unid. Medida: Percentual											
Local. das Metas: NO MUNICIPIO											
Fonte de Recursos											
15001000 Recursos Livres (Ordinário)											
			3.453,00		3.573,00		3.690,00		3.801,00		14.517,00
Ação: 2104	Manutenção das atividades da Secretaria Municipal de Educação	100	49.100,00	100	50.822,00	100	52.471,00	100	54.041,00	400	206.434,00
Unid. Orçamentária: SECRETARIA MUNICIPAL DE EDUCAÇÃO											
Finalidade: Manter. das atividades administrativas da Secretaria Municipal de Educação											
Produto: SEC. DE EDUCAÇÃO MANTIDA											
Unid. Medida: Percentual											
Local. das Metas: NO MUNICIPIO											
Fonte de Recursos											
15001000 Recursos Livres (Ordinário)											
			18.693,00		19.347,00		19.977,00		20.576,00		78.593,00
15001001 Recursos não Vinculados de Impostos - MDE											
			30.407,00		31.475,00		32.494,00		33.465,00		127.841,00



Prefeitura Municipal de Ibiara

Secretaria Municipal da Fazenda

Departamento de Contabilidade - PPA-Plano Plurianual - 2022 à 2025 - R\$ 1,00

Anexo XII A - Despesas por Programas, Ações e Fonte de Recursos

Programas e Ações por Órgão	2022		2023		2024		2025		Total	
	Meta Física	Valor	Meta Física	Valor	Meta Física	Valor	Meta Física	Valor	Meta Física	Valor
Programa: 1001 AÇÃO LEGISLATIVA Objetivo: Manter o bom funcionamento das atividades legislativas do Município de Ibiara MacroObjetivo: DESENVOLVER A GESTÃO PÚBLICA Público Alvo: Legislativo Municipal Órgão Responsável: Prefeitura Municipal de Ibiara Órgãos Prefeitura Municipal de Ibiara Câmara Municipal de Ibiara Indicadores Indicador Legislativo Municipal Fonte Diversas Referência Atual 100 Referência Esperada 100	700	1.076.831,00	700	1.114.521,00	700	1.150.742,00	700	1.185.263,00	2.800	4.527.357,00
Ação: 1001 CONSTRUÇÃO, AMPLIAÇÃO E REFORMA DE CÂMARA Unid.Orçamentária: CÂMARA MUNICIPAL Finalidade: Pagar despesas com construção, ampliação e reforma do prédio da Câmara Municipal. Produto: MELHORIA DO LEGISLATIVO PAL REALIZADA Unid.Medida: Percentual Local. das Metas: MUNICÍPIO Fonte de Recursos 15001000 Recursos Livres (Ordinário)	100	30.000,00	100	31.050,00	100	32.059,00	100	33.021,00	400	126.130,00
Ação: 1002 AQUISIÇÃO DE VEÍCULO PARA A CÂMARA MUNICIPAL Unid.Orçamentária: CÂMARA MUNICIPAL Finalidade: Adquirir veículo para a Câmara Municipal. Produto: VEÍCULO PARA O LEGISLATIVO ADQUIRIDO Unid.Medida: Percentual Local. das Metas: MUNICÍPIO Fonte de Recursos 15001000 Recursos Livres (Ordinário)	100	30.000,00	100	31.050,00	100	32.059,00	100	33.021,00	400	126.130,00
Ação: 1003 AQUISIÇÃO DE EQUIPAMENTOS PARA A CÂMARA Unid.Orçamentária: CÂMARA MUNICIPAL Finalidade: Atender despesas com a compra de equipamentos para o bom desempenho dos trabalhos da Câmara. Produto: EQUIPAMENTOS ADQUIRIDOS Unid.Medida: Percentual Local. das Metas: MUNICÍPIO Fonte de Recursos 15001000 Recursos Livres (Ordinário)	100	30.000,00	100	31.050,00	100	32.059,00	100	33.021,00	400	126.130,00
Ação: 1068 Aquisição de Tratores e/ou Retroescavadeira e Implementos Agrícolas Unid.Orçamentária: SECRETARIA MUN.DE DESENVOLVIMENTO RURAL E MEIO AMBIENTE Finalidade: Adquirir implementos agrícolas em apoio ao produtor rural, visando o desenvolvimento econômico do município	100	26.831,00	100	27.770,00	100	28.673,00	100	29.532,00	400	112.806,00



Prefeitura Municipal de Ibiara

Secretaria Municipal da Fazenda

Departamento de Contabilidade - PPA-Plano Plurianual - 2022 à 2025 - R\$ 1,00

Anexo XII A - Despesas por Programas, Ações e Fonte de Recursos

Programas e Ações por Órgão	2022		2023		2024		2025		Total	
	Meta Física	Valor	Meta Física	Valor	Meta Física	Valor	Meta Física	Valor	Meta Física	Valor
Produto: MAQUINAS ADQUIRIDAS Unid. Medida: Percentual Local. das Metas: NO MUNICIPIO Fonte de Recursos										
17000000 Outras Transferências de Convênios ou Instrumentos Congêneres da União		20.805,00		21.533,00		22.233,00		22.900,00		87.471,00
17010000 Outras Transferências de Convênios ou Instrumentos Congêneres dos Estados		6.026,00		6.237,00		6.440,00		6.632,00		25.335,00
Ação: 2001 MANUTENÇÃO DAS AÇÕES LEGISLATIVAS - PESSOAL/ENCARGOS SOCIAIS	100	602.500,00	100	623.588,00	100	643.854,00	100	663.170,00	400	2.533.112,00
Unid. Orçamentária: CÂMARA MUNICIPAL Finalidade: Atender os encargos com despesas inerentes aos parlamentares e servidores públicos vinculados à Câmara. Produto: LEGISLATIVO MANTIDO Unid. Medida: Percentual Local. das Metas: MUNICÍPIO Fonte de Recursos										
15001000 Recursos Livres (Ordinário)		602.500,00		623.588,00		643.854,00		663.170,00		2.533.112,00
Ação: 2002 MANUTENÇÃO DE OUTRAS ATIVIDADES LEGISLATIVAS	100	357.500,00	100	370.013,00	100	382.038,00	100	393.498,00	400	1.503.049,00
Unid. Orçamentária: CÂMARA MUNICIPAL Finalidade: Manter a realização de outras atividades parlamentares e administrativas da Câmara. Produto: LEGISLATIVO MANTIDO Unid. Medida: Percentual Local. das Metas: MUNICÍPIO Fonte de Recursos										
15001000 Recursos Livres (Ordinário)		357.500,00		370.013,00		382.038,00		393.498,00		1.503.049,00



Prefeitura Municipal de Ibiara

Secretaria Municipal da Fazenda

Departamento de Contabilidade - PPA-Plano Plurianual - 2022 à 2025 - R\$ 1,00

Anexo XII A - Despesas por Programas, Ações e Fonte de Recursos

Programas e Ações por Órgão	2022		2023		2024		2025		Total	
	Meta Física	Valor	Meta Física	Valor	Meta Física	Valor	Meta Física	Valor	Meta Física	Valor
Programa: 1002 COORDENAÇÃO ADMINISTRATIVA E GOVERNAMENTAL Objetivo: MANTER AS ATIVIDADES ADMINISTRATIVAS DE GOVERNO MUNICIPAL MacroObjetivo: DESENVOLVER A GESTÃO PÚBLICA Público Alvo: População e Servidores Órgão Responsável: Prefeitura Municipal de Ibiara Órgãos Prefeitura Municipal de Ibiara Indicadores Indicador População e Servidores Fonte Diversas Referência Atual 100 Referência Esperada 100	300	55.855,00	300	57.783,00	300	59.672,00	300	61.520,00	1.200	234.830,00
Ação: 1004 AQUISIÇÃO DE VEÍCULO PARA O GABINETE Unid.Orçamentária: SECRETARIA - GABINETE DO PREFEITO Finalidade: Comprar veículo para atender ao gabinete do prefeito Produto: VEÍCULO ADQUIRIDO Unid.Medida: Percentual Local. das Metas: MUNICÍPIO Fonte de Recursos 15001000 Recursos Livres (Ordinário)	100	20.000,00	100	20.672,00	100	21.355,00	100	22.055,00	400	84.082,00
		20.000,00		20.672,00		21.355,00		22.055,00		84.082,00
Ação: 2004 CONTRIBUIÇÃO PARA A FAMUP e outros Unid.Orçamentária: SECRETARIA - GABINETE DO PREFEITO Finalidade: Pagar contribuição mensal à Federação das Associações de Municípios da Paraíba, entre outras. Produto: CONTRIBUIÇÕES MANTIDA Unid.Medida: Percentual Local. das Metas: MUNICÍPIO Fonte de Recursos 15001000 Recursos Livres (Ordinário)	100	10.500,00	100	10.868,00	100	11.221,00	100	11.557,00	400	44.146,00
		10.500,00		10.868,00		11.221,00		11.557,00		44.146,00
Ação: 2084 PROMOÇÃO DE EVENTOS SOCIAIS (FESTAS JUNINAS, FESTAS RELIGIOSAS E OUTROS EVENTOS) Unid.Orçamentária: SECRETARIA - GABINETE DO PREFEITO Finalidade: PROMOVER A REALIZAÇÃO DE EVENTOS SOCIAIS NO MUNICÍPIO DE IBIARA. Produto: REALIZAÇÃO DE EVENTOS Unid.Medida: Percentual Local. das Metas: NO MUNICÍPIO Fonte de Recursos 15001000 Recursos Livres (Ordinário)	100	25.355,00	100	26.243,00	100	27.096,00	100	27.908,00	400	106.602,00
		25.355,00		26.243,00		27.096,00		27.908,00		106.602,00



Prefeitura Municipal de Ibiara

Secretaria Municipal da Fazenda

Departamento de Contabilidade - PPA-Plano Plurianual - 2022 à 2025 - R\$ 1,00

Anexo XII A - Despesas por Programas, Ações e Fonte de Recursos

Programas e Ações por Órgão	2022		2023		2024		2025		Total	
	Meta Física	Valor	Meta Física	Valor	Meta Física	Valor	Meta Física	Valor	Meta Física	Valor
Programa: 1003 GOVERNABILIDADE DA GESTÃO PÚBLICA Objetivo: PROMOVER AS AÇÕES DA GOVERNABILIDADE MUNICIPAL MacroObjetivo: MODERNIZAR A MÁQUINA FAZENDÁRIA Público Alvo: População Órgão Responsável: Prefeitura Municipal de Ibiara Órgãos Prefeitura Municipal de Ibiara Indicadores Indicador População Fonte Diversas Referência Atual 100 Referência Esperada 100	100	219.827,00	100	227.521,00	100	234.915,00	100	241.963,00	400	924.226,00
Ação: 9901 RESERVA DE CONTINGÊNCIA Unid.Orçamentária: RESERVA DE CONTINGÊNCIA Finalidade: Atender aos passivos contingentes e outros riscos fiscais. Produto: RESERVA DE CONTINGENCIA Unid.Medida: Percentual Local. das Metas: MUNICÍPIO Fonte de Recursos 15001000 Recursos Livres (Ordinário)	100	219.827,00	100	227.521,00	100	234.915,00	100	241.963,00	400	924.226,00
		219.827,00		227.521,00		234.915,00		241.963,00		924.226,00



Prefeitura Municipal de Ibiara

Secretaria Municipal da Fazenda

Departamento de Contabilidade - PPA-Plano Plurianual - 2022 à 2025 - R\$ 1,00

Anexo XII A - Despesas por Programas, Ações e Fonte de Recursos

Programas e Ações por Órgão	2022		2023		2024		2025		Total	
	Meta Física	Valor	Meta Física	Valor	Meta Física	Valor	Meta Física	Valor	Meta Física	Valor
Programa: 1004 OPERAÇÕES ESPECIAIS Objetivo: REALIZAR AS OPERAÇÕES ESPECIAIS MacroObjetivo: DESENVOLVER A GESTÃO PÚBLICA Público Alvo: FINANCIADORES Órgão Responsável: Prefeitura Municipal de Ibiara Órgãos Prefeitura Municipal de Ibiara Indicadores Indicador Dívidas Fonte Diversas Referência Atual 100 Referência Esperada 100	100	29.122,00	100	30.142,00	100	31.121,00	100	32.054,00	400	122.439,00
Ação: 0007 AMORTIZAÇÃO DA DÍVIDA DA EDUCAÇÃO JUNTO AO INSS - MDE Unid.Orçamentária: SECRETARIA MUNICIPAL DE EDUCAÇÃO Finalidade: Pagar mensalmente a contribuição por contrato de refinanciamento da dívida da Educação junto ao INSS. Produto: DÍVIDAS COM O INSS AMORTIZADA Unid.Medida: Percentual Local. das Metas: MUNICÍPIO Fonte de Recursos 15001001 Recursos não Vinculados de Impostos - MDE	100	29.122,00	100	30.142,00	100	31.121,00	100	32.054,00	400	122.439,00
		29.122,00		30.142,00		31.121,00		32.054,00		122.439,00



Prefeitura Municipal de Ibiara

Secretaria Municipal da Fazenda

Departamento de Contabilidade - PPA-Plano Plurianual - 2022 à 2025 - R\$ 1,00

Anexo XII A - Despesas por Programas, Ações e Fonte de Recursos

Programas e Ações por Órgão	2022		2023		2024		2025		Total	
	Meta Física	Valor	Meta Física	Valor	Meta Física	Valor	Meta Física	Valor	Meta Física	Valor
Programa: 1006 TRANSPARENCIA DO DINHEIRO PUBLICO Objetivo: PROMOVER A GESTÃO PÚBLICA COM TRANSPARÊNCIA MacroObjetivo: DESENVOLVER A GESTÃO PÚBLICA Público Alvo: Contribuintes em Geral Órgão Responsável: Prefeitura Municipal de Ibiara Órgãos Prefeitura Municipal de Ibiara Indicadores Indicador Contribuintes em Geral Fonte Diversas Referência Atual 100 Referência Esperada 100	200	143.156,00	200	148.166,00	200	152.982,00	200	157.571,00	800	601.875,00
Ação: 2007 CONTRIBUIÇÃO PARA A PROCURADORIA GERAL DE JUSTIÇA. Unid.Orçamentária: PROCURADORIA GERAL DO MUNICÍPIO Finalidade: Contribuição, mediante convênio ou Lei Municipal, para a Procuradoria Geral do Estado Produto: CONTRIBUIÇÕES MANTIDAS Unid.Medida: Percentual Local. das Metas: MUNICÍPIO Fonte de Recursos 15001000 Recursos Livres (Ordinário)	100	5.356,00	100	5.543,00	100	5.724,00	100	5.895,00	400	22.518,00
Ação: 2010 CONTRIBUIÇÃO PARA O PASEP Unid.Orçamentária: SECRETARIA MUNICIPAL DA FAZENDA Finalidade: Pagar contribuições devidas ao PASEP Produto: PASEP ASSISTIDO Unid.Medida: Percentual Local. das Metas: MUNICÍPIO Fonte de Recursos 15001000 Recursos Livres (Ordinário)	100	137.800,00	100	142.623,00	100	147.258,00	100	151.676,00	400	579.357,00



Prefeitura Municipal de Ibiara

Secretaria Municipal da Fazenda

Departamento de Contabilidade - PPA-Plano Plurianual - 2022 à 2025 - R\$ 1,00

Anexo XII A - Despesas por Programas, Ações e Fonte de Recursos

Programas e Ações por Órgão	2022		2023		2024		2025		Total	
	Meta Física	Valor	Meta Física	Valor	Meta Física	Valor	Meta Física	Valor	Meta Física	Valor
Programa: 1007 DESENVOLVIMENTO DA INFRAESTRUTURA MUNICIPAL Objetivo: PROMOVER AÇÕES DE INFRAESTRUTURA, MELHORANDO A QUALIDADE DOS SERVIÇOS PÚBLICOS MacroObjetivo: DESENVOLVER A GESTÃO PÚBLICA Público Alvo: População Órgão Responsável: Prefeitura Municipal de Ibiara Órgãos Prefeitura Municipal de Ibiara Indicadores Indicador População Fonte Diversas Referência Atual 100 Referência Esperada 100	4.300	1.924.234,00	4.300	1.991.588,00	4.300	2.056.304,00	4.300	2.117.983,00	17.200	8.090.109,00
Ação: 1008 CONSTRUÇÃO E RECUPERAÇÃO DE INFRAESTRUTURA URBANA Unid.Orçamentária: SECRETARIA MUNICIPAL DE OBRAS E URBANISMO Finalidade: Construção e recuperação de pavimentação urbana e drenagem. Produto: INFRAESTRUTURA URBANA REALIZADA Unid.Medida: Percentual Local. das Metas: MUNICÍPIO Fonte de Recursos 15001000 Recursos Livres (Ordinário) 17000000 Outras Transferências de Convênios ou Instrumentos Congêneres da União 17010000 Outras Transferências de Convênios ou Instrumentos Congêneres dos Estados	100	49.014,00	100	50.729,00	100	52.380,00	100	53.949,00	400	206.072,00
Ação: 1009 CONSTRUÇÃO E/OU AMPLIAÇÃO DE PRAÇAS, PARQUES, JARDINS, CANTEIROS E CALÇADÕES. Unid.Orçamentária: SECRETARIA MUNICIPAL DE OBRAS E URBANISMO Finalidade: ATENDER DESPESAS C/ CONSTRUÇÃO E/OU AMPLIAÇÃO DE PRAÇAS, PARQUES, JARDINS, CANTEIROS E CALÇADÕES NO MUNICÍPIO DE IBIARA Produto: INFRAESTRUTURA REALIZADA Unid.Medida: Percentual Local. das Metas: MUNICÍPIO Fonte de Recursos 15001000 Recursos Livres (Ordinário)	100	4.285,00	100	4.435,00	100	4.579,00	100	4.716,00	400	18.015,00
Ação: 1010 CONSTRUÇÃO, AMPLIAÇÃO E REFORMA DE CEMITÉRIO PÚBLICO Unid.Orçamentária: SECRETARIA MUNICIPAL DE OBRAS E URBANISMO Finalidade: Construir, Ampliar e reformar cemitérios públicos municipais. Produto: INFRAESTRUTURA REALIZADA Unid.Medida: Percentual Local. das Metas: MUNICÍPIO Fonte de Recursos Recursos Livres (Ordinário)	100	26.400,00	100	27.324,00	100	28.213,00	100	29.058,00	400	110.995,00



Prefeitura Municipal de Ibiara

Secretaria Municipal da Fazenda

Departamento de Contabilidade - PPA-Plano Plurianual - 2022 à 2025 - R\$ 1,00

Anexo XII A - Despesas por Programas, Ações e Fonte de Recursos

Programas e Ações por Órgão	2022		2023		2024		2025		Total	
	Meta Física	Valor	Meta Física	Valor	Meta Física	Valor	Meta Física	Valor	Meta Física	Valor
15001000		6.000,00		6.210,00		6.412,00		6.604,00		25.226,00
17010000 Outras Transferências de Convênios ou Instrumentos Congêneres dos Estados		20.400,00		21.114,00		21.801,00		22.454,00		85.769,00
Ação: 1011 CONSTRUÇÃO, AMPL. E REFORMA DE MERCADO PÚBLICO	100	30.400,00	100	31.464,00	100	32.487,00	100	33.461,00	400	127.812,00
Unid.Orçamentária: SECRETARIA MUNICIPAL DE OBRAS E URBANISMO										
Finalidade: Atender despesas com construção, ampliação e reforma de Mercado Público Municipal.										
Produto: INFRAESTRUTURA REALIZADA										
Unid.Medida: Percentual										
Local. das Metas: MUNICÍPIO										
Fonte de Recursos										
15001000 Recursos Livres (Ordinário)		10.000,00		10.350,00		10.686,00		11.007,00		42.043,00
17010000 Outras Transferências de Convênios ou Instrumentos Congêneres dos Estados		20.400,00		21.114,00		21.801,00		22.454,00		85.769,00
Ação: 1012 AQUISIÇÃO E DESAPROPRIAÇÃO DE IMÓVEIS	100	5.000,00	100	5.175,00	100	5.343,00	100	5.503,00	400	21.021,00
Unid.Orçamentária: SECRETARIA MUNICIPAL DE OBRAS E URBANISMO										
Finalidade: Adquirir e desapropriar imóvel de interesse público.										
Produto: INFRAESTRUTURA REALIZADA										
Unid.Medida: Percentual										
Local. das Metas: MUNICÍPIO										
Fonte de Recursos										
15001000 Recursos Livres (Ordinário)		5.000,00		5.175,00		5.343,00		5.503,00		21.021,00
Ação: 1016 CONSTRUÇÃO DE CASAS POPULARES	100	25.800,00	100	26.704,00	100	27.571,00	100	28.397,00	400	108.472,00
Unid.Orçamentária: SECRETARIA MUNICIPAL DE OBRAS E URBANISMO										
Finalidade: Construir casas para indivíduos de baixa renda.										
Produto: Casas construídas										
Unid.Medida: Percentual										
Local. das Metas: MUNICÍPIO										
Fonte de Recursos										
15001000 Recursos Livres (Ordinário)		5.000,00		5.175,00		5.343,00		5.503,00		21.021,00
17000000 Outras Transferências de Convênios ou Instrumentos Congêneres da União		20.800,00		21.529,00		22.228,00		22.894,00		87.451,00
Ação: 1017 CONSTRUÇÃO E PERFURAÇÃO DE POÇOS E EQUIPAMENTOS	100	21.000,00	100	21.736,00	100	22.441,00	100	23.113,00	400	88.290,00
Unid.Orçamentária: SECRETARIA MUNICIPAL DE OBRAS E URBANISMO										
Finalidade: Pagar despesas com a expansão do sistema de abastecimento d'água										
Produto: CONSTR. E PERF. DE POÇOS REALIZADAS										
Unid.Medida: Percentual										
Local. das Metas: MUNICÍPIO										
Fonte de Recursos										
15001000 Recursos Livres (Ordinário)		5.000,00		5.175,00		5.343,00		5.503,00		21.021,00
17000000 Outras Transferências de Convênios ou Instrumentos Congêneres da União		16.000,00		16.561,00		17.098,00		17.610,00		67.269,00



Prefeitura Municipal de Ibiara

Secretaria Municipal da Fazenda

Departamento de Contabilidade - PPA-Plano Plurianual - 2022 à 2025 - R\$ 1,00

Anexo XII A - Despesas por Programas, Ações e Fonte de Recursos

Programas e Ações por Órgão	2022		2023		2024		2025		Total	
	Meta Física	Valor	Meta Física	Valor	Meta Física	Valor	Meta Física	Valor	Meta Física	Valor
Ação: 1018 EXPANSÃO DA REDE ELÉTRICA DO MUNICÍPIO Unid.Orçamentária: SECRETARIA MUNICIPAL DE OBRAS E URBANISMO Finalidade: Atender despesas com a expansão da rede elétrica do município, universalizando o uso da energia elétrica Produto: EXPANÇÃO DA REDE ELETRICA REALIZADA Unid.Medida: Percentual Local. das Metas: MUNICÍPIO	100	5.000,00	100	5.175,00	100	5.343,00	100	5.503,00	400	21.021,00
Fonte de Recursos										
15001000 Recursos Livres (Ordinário)		5.000,00		5.175,00		5.343,00		5.503,00		21.021,00
Ação: 1037 AQUISIÇÃO E DESAPROPRIAÇÃO DE IMÓVEL PARA A SAÚDE. Unid.Orçamentária: SACRETARIA MUNICIPAL DE SAÚDE Finalidade: Adquirir e desapropriar imóvel de interesse público para a saúde Produto: IMOVEIS DESAPROPRIADOS Unid.Medida: Percentual Local. das Metas: MUNICÍPIO	100	5.000,00	100	5.175,00	100	5.343,00	100	5.503,00	400	21.021,00
Fonte de Recursos										
15001002 Recursos não Vinculados de Impostos - Saúde		5.000,00		5.175,00		5.343,00		5.503,00		21.021,00
Ação: 1039 CONSTRUÇÃO E/OU RECONSTRUÇÃO EM MELHORIA DE UNIDADES HABITACIONAIS Unid.Orçamentária: SACRETARIA MUNICIPAL DE SAÚDE Finalidade: Pagar despesas com a construção e/ou reconstrução com melhoria de UNIDADES HABITACIONAIS. Produto: UNI.HABITACIONAIS REALIZADAS Unid.Medida: Percentual Local. das Metas: MUNICÍPIO	100	511.000,00	100	528.886,00	100	546.073,00	100	562.455,00	400	2.148.414,00
Fonte de Recursos										
15001002 Recursos não Vinculados de Impostos - Saúde		10.000,00		10.350,00		10.686,00		11.007,00		42.043,00
16590000 Outros Recursos Vinculados à Saúde		501.000,00		518.536,00		535.387,00		551.448,00		2.106.371,00
Ação: 1040 CONSTRUÇÃO E RECUPERAÇÃO DE REDE DE ESGOTOS Unid.Orçamentária: SECRETARIA MUNICIPAL DE OBRAS E URBANISMO Finalidade: Pagar despesas com a construção e recuperação de rede de esgotos e galerias, no município. Produto: SANEAMENTO BÁSICO REALIZADO Unid.Medida: Percentual Local. das Metas: MUNICÍPIO	100	13.250,00	100	13.713,00	100	14.159,00	100	14.585,00	400	55.707,00
Fonte de Recursos										
15001000 Recursos Livres (Ordinário)		2.142,00		2.217,00		2.289,00		2.358,00		9.006,00
17000000 Outras Transferências de Convênios ou Instrumentos Congêneres da União		11.108,00		11.496,00		11.870,00		12.227,00		46.701,00
Ação: 1041 CONSTRUÇÃO DE MÓDULOS SANITÁRIOS NA Z. RURAL Unid.Orçamentária: SECRETARIA MUNICIPAL DE OBRAS E URBANISMO Finalidade: Pagar despesa com a construção de módulos sanitários em residências de	100	12.800,00	100	13.249,00	100	13.678,00	100	14.088,00	400	53.815,00



Prefeitura Municipal de Ibiara

Secretaria Municipal da Fazenda

Departamento de Contabilidade - PPA-Plano Plurianual - 2022 à 2025 - R\$ 1,00

Anexo XII A - Despesas por Programas, Ações e Fonte de Recursos

Programas e Ações por Órgão	2022		2023		2024		2025		Total	
	Meta Física	Valor	Meta Física	Valor	Meta Física	Valor	Meta Física	Valor	Meta Física	Valor
pessoas de baixa renda. Produto: Modulos sanitários construídos Unid.Medida: Percentual Local. das Metas: MUNICÍPIO										
Fonte de Recursos										
15001000 Recursos Livres (Ordinário)		2.000,00		2.070,00		2.137,00		2.201,00		8.408,00
17000000 Outras Transferências de Convênios ou Instrumentos Congêneres da União		10.800,00		11.179,00		11.541,00		11.887,00		45.407,00
Ação: 1043 CONSTRUÇÃO DE ATERRO SANITÁRIO	100	16.000,00	100	16.561,00	100	17.097,00	100	17.610,00	400	67.268,00
Unid.Orçamentária: SECRETARIA MUNICIPAL DE OBRAS E URBANISMO Finalidade: Atender despesas c/ a construção de espaço para depósito de resíduos sólidos, gerados pela atividade humana. Produto: ATERRO SANITARIO CONSTRUIDO Unid.Medida: Percentual Local. das Metas: MUNICÍPIO										
Fonte de Recursos										
15001000 Recursos Livres (Ordinário)		5.000,00		5.175,00		5.343,00		5.503,00		21.021,00
17000000 Outras Transferências de Convênios ou Instrumentos Congêneres da União		11.000,00		11.386,00		11.754,00		12.107,00		46.247,00
Ação: 1045 IMPLANTAÇÃO DE SISTEMA DE ABASTECIMENTO DE AGUA NO MUNICIPIO	100	35.500,00	100	36.743,00	100	37.936,00	100	39.074,00	400	149.253,00
Unid.Orçamentária: SECRETARIA MUNICIPAL DE OBRAS E URBANISMO Finalidade: Atender despesas com a implantação de Sistema de Abastecimento D'água em comunidades do município de Ibiara Produto: ABASTECIMENTO DAGUA RELIZADO Unid.Medida: Percentual Local. das Metas: MUNICÍPIO										
Fonte de Recursos										
15001000 Recursos Livres (Ordinário)		5.000,00		5.175,00		5.343,00		5.503,00		21.021,00
17000000 Outras Transferências de Convênios ou Instrumentos Congêneres da União		30.500,00		31.568,00		32.593,00		33.571,00		128.232,00
Ação: 1048 CONSTRUÇÃO E MELHORIA DE MATADOURO PÚBLICO	100	9.193,00	100	9.515,00	100	9.824,00	100	10.118,00	400	38.650,00
Unid.Orçamentária: SECRETARIA MUN.DE DESENVOLVIMENTO RURAL E MEIO AMBIENTE Finalidade: Pagar despesas com construção, ampliação e recuperação de Matadouro Público Municipal. Produto: INFRAESTRURA MUNICIPAL Unid.Medida: Percentual Local. das Metas: MUNICÍPIO										
Fonte de Recursos										
15001000 Recursos Livres (Ordinário)		3.214,00		3.326,00		3.435,00		3.538,00		13.513,00
17010000 Outras Transferências de Convênios ou Instrumentos Congêneres dos Estados		5.979,00		6.189,00		6.389,00		6.580,00		25.137,00



Prefeitura Municipal de Ibiara

Secretaria Municipal da Fazenda

Departamento de Contabilidade - PPA-Plano Plurianual - 2022 à 2025 - R\$ 1,00

Anexo XII A - Despesas por Programas, Ações e Fonte de Recursos

Programas e Ações por Órgão	2022		2023		2024		2025		Total	
	Meta Física	Valor	Meta Física	Valor	Meta Física	Valor	Meta Física	Valor	Meta Física	Valor
Ação: 1052 CONSTRUÇÃO E RECUPERAÇÃO DE ESTRADAS VICINAIS	100	3.214,00	100	3.326,00	100	3.435,00	100	3.538,00	400	13.513,00
Unid.Orçamentária: SECRETARIA MUN.DE DESENVOLVIMENTO RURAL E MEIO AMBIENTE										
Finalidade: Pagar despesas com a construção e recuperação de estradas vicinais do município.										
Produto: ESTRADAS VICINAIS MANTIDAS										
Unid.Medida: Percentual										
Local. das Metas: MUNICÍPIO										
Fonte de Recursos										
15001000 Recursos Livres (Ordinário)		3.214,00		3.326,00		3.435,00		3.538,00		13.513,00
Ação: 1053 Construção de Pontes, Passagens Molhadas e Mata-burros	100	15.000,00	100	15.525,00	100	16.029,00	100	16.510,00	400	63.064,00
Unid.Orçamentária: SECRETARIA MUN.DE DESENVOLVIMENTO RURAL E MEIO AMBIENTE										
Finalidade: Atender despesas com a Construção de Pontes, Passagens Molhadas e Mata-burros no município.										
Produto: INFRAESTRUTURA EM MOBILIDADE										
Unid.Medida: Percentual										
Local. das Metas: MUNICÍPIO										
Fonte de Recursos										
15001000 Recursos Livres (Ordinário)		5.000,00		5.175,00		5.343,00		5.503,00		21.021,00
17000000 Outras Transferências de Convênios ou Instrumentos Congêneres da União		10.000,00		10.350,00		10.686,00		11.007,00		42.043,00
Ação: 1061 PAVIMENTAÇÃO EM PARALELEPÍPEDOS E ASFÁLTICA EM RUAS E AVENIDAS	100	563.111,00	100	582.820,00	100	601.761,00	100	619.813,00	400	2.367.505,00
Unid.Orçamentária: SECRETARIA MUNICIPAL DE OBRAS E URBANISMO										
Finalidade: EFETUAR PAVIMENTAÇÃO, MELHORANDO O BEM ESTAR DOS MORADORES DO MUNICÍPIO DE IBIARA										
Produto: PAVIMENTAÇÃO MANTIDA										
Unid.Medida: Percentual										
Local. das Metas: NO MUNICÍPIO										
Fonte de Recursos										
15001000 Recursos Livres (Ordinário)		30.000,00		31.050,00		32.059,00		33.021,00		126.130,00
17000000 Outras Transferências de Convênios ou Instrumentos Congêneres da União		507.682,00		525.451,00		542.528,00		558.803,00		2.134.464,00
17010000 Outras Transferências de Convênios ou Instrumentos Congêneres dos Estados		25.429,00		26.319,00		27.174,00		27.989,00		106.911,00
Ação: 1062 AQUISIÇÃO DE VEÍCULOS E MÁQUINAS PESADAS	100	143.607,00	100	148.633,00	100	153.464,00	100	158.068,00	400	603.772,00
Unid.Orçamentária: SECRETARIA MUNICIPAL DE OBRAS E URBANISMO										
Finalidade: IMPLEMENTAÇÃO DO DESENVOLVIMENTO DO MUNICÍPIO.										
Produto: MAQUINARIO ADQUIRIDO										
Unid.Medida: Percentual										
Local. das Metas: NO MUNICÍPIO										
Fonte de Recursos										
15001000 Recursos Livres (Ordinário)		3.214,00		3.326,00		3.435,00		3.538,00		13.513,00
17000000 Outras Transferências de Convênios ou Instrumentos Congêneres		50.921,00		52.703,00		54.416,00		56.049,00		214.089,00



Prefeitura Municipal de Ibiara

Secretaria Municipal da Fazenda

Departamento de Contabilidade - PPA-Plano Plurianual - 2022 à 2025 - R\$ 1,00

Anexo XII A - Despesas por Programas, Ações e Fonte de Recursos

Programas e Ações por Órgão	2022		2023		2024		2025		Total	
	Meta Física	Valor	Meta Física	Valor	Meta Física	Valor	Meta Física	Valor	Meta Física	Valor
da União										
17010000 Outras Transferências de Convênios ou Instrumentos Congêneres dos Estados		30.555,00		31.625,00		32.652,00		33.631,00		128.463,00
17550000 Recursos de Alienação de Bens/Ativos - Administração Direta		58.917,00		60.979,00		62.961,00		64.850,00		247.707,00
Ação: 1077 CONSTRUÇÃO DE MÓDULOS SANITÁRIOS NA Z. URBANA	100	12.846,00	100	13.296,00	100	13.727,00	100	14.139,00	400	54.008,00
Unid.Orçamentária: SECRETARIA MUNICIPAL DE OBRAS E URBANISMO										
Finalidade: Atender despesas com construção de módulos sanitários em comunidades da zona urbana										
Produto: MODULOS SANITARIOS CONSTRUIDOS										
Unid.Medida: Percentual										
Local. das Metas: NO MUNICIPIO										
Fonte de Recursos										
15001000 Recursos Livres (Ordinário)		2.000,00		2.070,00		2.137,00		2.201,00		8.408,00
17000000 Outras Transferências de Convênios ou Instrumentos Congêneres da União		10.846,00		11.226,00		11.590,00		11.938,00		45.600,00
Ação: 1083 Implantação de Energia Solar (Operação de Crédito)	100	102.000,00	100	105.570,00	100	109.000,00	100	112.271,00	400	428.841,00
Unid.Orçamentária: SECRETARIA MUNICIPAL DE OBRAS E URBANISMO										
Finalidade: Implantação de Energia Solar para melhoramento dos gastos públicos										
Produto: ENERGIA GARANTIDA										
Unid.Medida: Percentual										
Local. das Metas: NO MUNICIPIO										
Fonte de Recursos										
17540000 Recursos de Operações de Crédito		102.000,00		105.570,00		109.000,00		112.271,00		428.841,00
Ação: 2107 Manutenção do Fundo Municipal do Turismo - FUMTUR - Lei 481/2019	100	2.900,00	100	3.002,00	100	3.098,00	100	3.190,00	400	12.190,00
Unid.Orçamentária: FUNDO MUNICIPAL DO TURISMO - FUMTUR										
Finalidade: Manter as ações de Manutenção do FUMTUR										
Produto: FUMTUR - Lei 481/2019 atendido										
Unid.Medida: Percentual										
Local. das Metas: No Municipio										
Fonte de Recursos										
15001000 Recursos Livres (Ordinário)		2.900,00		3.002,00		3.098,00		3.190,00		12.190,00
Ação: 2119 Manutenção da Iluminação Pública	100	311.914,00	100	322.832,00	100	333.323,00	100	343.321,00	400	1.311.390,00
Unid.Orçamentária: SECRETARIA MUNICIPAL DE OBRAS E URBANISMO										
Finalidade: Manter os serviços de iluminação pública										
Produto: Iluminação Pública										
Unid.Medida: Percentual										
Local. das Metas: No Municipio										
Fonte de Recursos										
15001000 Recursos Livres (Ordinário)		31.207,00		32.300,00		33.349,00		34.348,00		131.204,00
17510000 Recursos da Contribuição para o Custeio do Serviço de Iluminação Pública - COSIP		280.707,00		290.532,00		299.974,00		308.973,00		1.180.186,00



Prefeitura Municipal de Ibiara

Secretaria Municipal da Fazenda

Departamento de Contabilidade - PPA-Plano Plurianual - 2022 à 2025 - R\$ 1,00

Anexo XII A - Despesas por Programas, Ações e Fonte de Recursos

Programas e Ações por Órgão	2022		2023		2024		2025		Total	
	Meta Física	Valor	Meta Física	Valor	Meta Física	Valor	Meta Física	Valor	Meta Física	Valor
Programa: 1008 ALIMENTAÇÃO ESCOLAR Objetivo: GARANTIR ALIMENTAÇÃO ESCOLAR PARA REDE MUNICIPAL MacroObjetivo: DESENVOLVER A GESTÃO PÚBLICA Público Alvo: Alunado Órgão Responsável: Prefeitura Municipal de Ibiara Órgãos Prefeitura Municipal de Ibiara Indicadores Indicador Alunado Fonte Diversas Referência Atual 100 Referência Esperada 100	800	95.983,00	800	99.342,00	800	102.571,00	800	105.648,00	3.200	403.544,00
Ação: 2013 PROGRAMA DE ALIMENTAÇÃO ESCOLAR - ENSINO FUNDAMENTAL - FNDE Unid.Orçamentária: SECRETARIA MUNICIPAL DE EDUCAÇÃO Finalidade: Adquirir gêneros alimentícios para atender ao fornecimento de merenda escolar para os alunos do EnsinoFundamental Produto: ALIMENTAÇÃO ESCOLAR GARANTIDA Unid.Medida: Percentual Local. das Metas: MUNICÍPIO Fonte de Recursos 15001000 Recursos Livres (Ordinário) 15520000 Transferências de Recursos do FNDE referentes ao Programa Nacional de Alimentação Escolar (PNAE)	100	49.344,00	100	51.071,00	100	52.730,00	100	54.313,00	400	207.458,00
15001000 Recursos Livres (Ordinário) 15520000 Transferências de Recursos do FNDE referentes ao Programa Nacional de Alimentação Escolar (PNAE)		4.071,00		4.213,00		4.350,00		4.481,00		17.115,00
		45.273,00		46.858,00		48.380,00		49.832,00		190.343,00
Ação: 2016 PROGRAMA NACIONAL DE ALIMENTAÇÃO ESCOLAR - CRECHE - FNDE Unid.Orçamentária: SECRETARIA MUNICIPAL DE EDUCAÇÃO Finalidade: Atender ao programa de alimentação escolar, com aquisição de alimentos para o fornecimento de merenda escolar aos alunos de creche municipal. Produto: ALIMENTAÇÃO ESCOLAR GARANTIDA Unid.Medida: Percentual Local. das Metas: MUNICÍPIO Fonte de Recursos 15001000 Recursos Livres (Ordinário) 15520000 Transferências de Recursos do FNDE referentes ao Programa Nacional de Alimentação Escolar (PNAE)	100	27.566,00	100	28.531,00	100	29.458,00	100	30.342,00	400	115.897,00
15001000 Recursos Livres (Ordinário) 15520000 Transferências de Recursos do FNDE referentes ao Programa Nacional de Alimentação Escolar (PNAE)		2.142,00		2.217,00		2.289,00		2.358,00		9.006,00
		25.424,00		26.314,00		27.169,00		27.984,00		106.891,00
Ação: 2017 PROG. NACIONAL DE ALIMENTAÇÃO ESCOLAR - PRÉ-ESCOLA - FNDE Unid.Orçamentária: SECRETARIA MUNICIPAL DE EDUCAÇÃO Finalidade: Adquirir gêneros alimentícios para a produção e distribuição de merenda escolar para os alunos dapré-escola. Produto: ALIMENTAÇÃO ESCOLAR GARANTIDA Unid.Medida: Percentual Local. das Metas: MUNICÍPIO Fonte de Recursos 15001000 Recursos Livres (Ordinário) 15520000 Transferências de Recursos do FNDE referentes ao Programa Nacional de Alimentação Escolar (PNAE)	100	14.929,00	100	15.451,00	100	15.954,00	100	16.432,00	400	62.766,00
15001000 Recursos Livres (Ordinário) 15520000 Transferências de Recursos do FNDE referentes ao Programa Nacional de Alimentação Escolar (PNAE)										



Prefeitura Municipal de Ibiara

Secretaria Municipal da Fazenda

Departamento de Contabilidade - PPA-Plano Plurianual - 2022 à 2025 - R\$ 1,00

Anexo XII A - Despesas por Programas, Ações e Fonte de Recursos

Programas e Ações por Órgão	2022		2023		2024		2025		Total	
	Meta Física	Valor	Meta Física	Valor	Meta Física	Valor	Meta Física	Valor	Meta Física	Valor
15001000 Recursos Livres (Ordinário)		2.213,00		2.290,00		2.365,00		2.436,00		9.304,00
15520000 Transferências de Recursos do FNDE referentes ao Programa Nacional de Alimentação Escolar (PNAE)		12.716,00		13.161,00		13.589,00		13.996,00		53.462,00
Ação: 2112 PROG. NACIONAL DE ALIMENTAÇÃO ESCOLAR - AEE- FNDE	100	4.144,00	100	4.289,00	100	4.429,00	100	4.561,00	400	17.423,00
Unid.Orçamentária: SECRETARIA MUNICIPAL DE EDUCAÇÃO										
Finalidade: Adquirir gêneros alimentícios destinado as necessidades da Educação Especial AEE										
Produto: Educação Especial garantida										
Unid.Medida: Percentual										
Local. das Metas: No Município										
Fonte de Recursos										
15001000 Recursos Livres (Ordinário)		536,00		555,00		573,00		590,00		2.254,00
15520000 Transferências de Recursos do FNDE referentes ao Programa Nacional de Alimentação Escolar (PNAE)		3.608,00		3.734,00		3.856,00		3.971,00		15.169,00



Prefeitura Municipal de Ibiara

Secretaria Municipal da Fazenda

Departamento de Contabilidade - PPA-Plano Plurianual - 2022 à 2025 - R\$ 1,00

Anexo XII A - Despesas por Programas, Ações e Fonte de Recursos

Programas e Ações por Órgão	2022		2023		2024		2025		Total	
	Meta Física	Valor	Meta Física	Valor	Meta Física	Valor	Meta Física	Valor	Meta Física	Valor
Programa: 1009 TRANSPORTE ESCOLAR Objetivo: PROMOVER O TRANSPORTE ESCOLAR MUNICIPAL MacroObjetivo: Garantir o traslado da pupupação estudantil do município. Público Alvo: Alunado Órgão Responsável: Prefeitura Municipal de Ibiara Órgãos Prefeitura Municipal de Ibiara Indicadores Indicador Alunado Fonte Diversas Referência Atual 100 Referência Esperada 100	200	70.806,00	200	73.285,00	200	75.665,00	200	77.936,00	800	297.692,00
Ação: 2021 PROG. NACIONAL DE TRANSPORTE ESCOLAR - PNATE - FNDE Unid.Orçamentária: SECRETARIA MUNICIPAL DE EDUCAÇÃO Finalidade: Manter transporte escolar garantindo o acesso a Educação de boa qualidade. Produto: PNATE MANTIDO Unid.Medida: Percentual Local. das Metas: MUNICÍPIO Fonte de Recursos 15530000 Transferências de Recursos do FNDE Referentes ao Programa Nacional de Apoio ao Transporte Escolar (PNATE)	100	44.487,00	100	46.045,00	100	47.540,00	100	48.967,00	400	187.039,00
Ação: 2091 Manutenção com o Transporte Escolar- Convênio Estado Unid.Orçamentária: SECRETARIA MUNICIPAL DE EDUCAÇÃO Finalidade: Promover ações de transporte escolar na rede municipal de ensino. Produto: Transporte Esporte mantido Unid.Medida: Percentual Local. das Metas: NO MUNICIPIO Fonte de Recursos 15710000 Transferências do Estado referentes a Convênios e Instrumentos Congêneres vinculados à Educação	100	26.319,00	100	27.240,00	100	28.125,00	100	28.969,00	400	110.653,00



Prefeitura Municipal de Ibiara

Secretaria Municipal da Fazenda

Departamento de Contabilidade - PPA-Plano Plurianual - 2022 à 2025 - R\$ 1,00

Anexo XII A - Despesas por Programas, Ações e Fonte de Recursos

Programas e Ações por Órgão	2022		2023		2024		2025		Total	
	Meta Física	Valor	Meta Física	Valor	Meta Física	Valor	Meta Física	Valor	Meta Física	Valor
Programa: 1010 PROMOÇÃO DA EDUCAÇÃO PÚBLICA MUNICIPAL DE BOA QUALIDADE Objetivo: PROMOVER A EDUCAÇÃO DE BOA QUALIDADE MacroObjetivo: Elevar o nível de Educação da Rede Municipal Público Alvo: Alunado Órgão Responsável: Prefeitura Municipal de Ibiara Órgãos Prefeitura Municipal de Ibiara Indicadores Indicador Alunado Fonte Diversas Referência Atual 100 Referência Esperada 100	4.200	6.303.699,00	4.200	6.524.353,00	4.200	6.736.368,00	4.200	6.938.442,00	16.800	26.502.862,00
Ação: 1019 Construção, Ampliação, Reconstrução de Unidades Escolares e Aquisição de Equipamentos - Ensino Fundamental Unid.Orçamentária: SECRETARIA MUNICIPAL DE EDUCAÇÃO Finalidade: Atender despesas para atender a demanda da Rede Municipal de Ensino de Ibiara Produto: INFRAESTRUTURA ESCOLAR REALIZADA Unid.Medida: Percentual Local. das Metas: MUNICÍPIO Fonte de Recursos 15001001 Recursos não Vinculados de Impostos - MDE 15401030 Transferências do FUNDEB - Impostos e Transferências de Impostos - 30% 15690000 Outras Transferências de Recursos do FNDE Controle dos demais recursos originários de transferências do Fundo Nacional do Desenvolvimento da Educação - FNDE. 15710000 Transferências do Estado referentes a Convênios e Instrumentos Congêneres vinculados à Educação	100	162.229,00	100	167.908,00	100	173.364,00	100	178.562,00	400	682.063,00
Ação: 1022 CONSTRUÇÃO, AMPL. E REFORMA DA SEC. DE EDUCAÇÃO Unid.Orçamentária: SECRETARIA MUNICIPAL DE EDUCAÇÃO Finalidade: Atender despesas com construção, ampliação e reforma do prédio da Secretaria Municipal de Educação. Produto: SECR. CONSTR., AMPLIADA E REFORMADA Unid.Medida: Percentual Local. das Metas: MUNICÍPIO Fonte de Recursos 15001001 Recursos não Vinculados de Impostos - MDE	100	10.000,00	100	10.350,00	100	10.686,00	100	11.007,00	400	42.043,00
Ação: 1024 AQUIS. DE VEICULOS E/OU EQUIP. PARA EDUCAÇÃO / REDE MUNICIPAL DE ENSINO FUNDAMENTAL Unid.Orçamentária: SECRETARIA MUNICIPAL DE EDUCAÇÃO Finalidade: ADQUIRIR VEICULOS E/OU EQUIPAMENTOS PARA EDUCAÇÃO / REDE MUNICIPAL DE ENSINO FUNDAMENTAL Produto: EQUIP.P/ ENSINO FUNDAMENTAL ADQUIRIDOS	100	82.933,00	100	85.836,00	100	88.626,00	100	91.285,00	400	348.680,00



Prefeitura Municipal de Ibiara

Secretaria Municipal da Fazenda

Departamento de Contabilidade - PPA-Plano Plurianual - 2022 à 2025 - R\$ 1,00

Anexo XII A - Despesas por Programas, Ações e Fonte de Recursos

Programas e Ações por Órgão	2022		2023		2024		2025		Total	
	Meta Física	Valor	Meta Física	Valor	Meta Física	Valor	Meta Física	Valor	Meta Física	Valor
Unid.Medida: Percentual										
Local. das Metas: MUNICÍPIO										
Fonte de Recursos										
15001001 Recursos não Vinculados de Impostos - MDE		14.060,00		14.552,00		15.025,00		15.476,00		59.113,00
15690000 Outras Transferências de Recursos do FNDE Controle dos demais recursos originários de transferências do Fundo Nacional do Desenvolvimento da Educação - FNDE.		57.991,00		60.021,00		61.972,00		63.831,00		243.815,00
15710000 Transferências do Estado referentes a Convênios e Instrumentos Congêneres vinculados à Educação		10.882,00		11.263,00		11.629,00		11.978,00		45.752,00
Ação: 1027 CONSTR., AMPLIAÇÃO E REFORMA DE UNIDADES PRÉ-ESCOLAR E AQUIS.DE EQUIPAMENTOS - EDUCAÇÃO INFANTIL	100	44.577,00	100	46.136,00	100	47.638,00	100	49.065,00	400	187.416,00
Unid.Orçamentária: SECRETARIA MUNICIPAL DE EDUCAÇÃO										
Finalidade: Atender despesas com a Educação Infantil do município de Ibiara										
Produto: ESCOLAS INFANTIS CONSTRUIDAS										
Unid.Medida: Percentual										
Local. das Metas: MUNICÍPIO										
Fonte de Recursos										
15001001 Recursos não Vinculados de Impostos - MDE		7.728,00		7.998,00		8.259,00		8.506,00		32.491,00
15401030 Transferências do FUNDEB - Impostos e Transferências de Impostos - 30%		9.008,00		9.323,00		9.627,00		9.915,00		37.873,00
15411030 Transferências do FUNDEB - Complementação da União - VAAF - 30%		6.000,00		6.210,00		6.412,00		6.604,00		25.226,00
15710000 Transferências do Estado referentes a Convênios e Instrumentos Congêneres vinculados à Educação		21.841,00		22.605,00		23.340,00		24.040,00		91.826,00
Ação: 1070 Construção/Reforma/Ampliação de Creche e Aquisição de Equipamentos	100	144.326,00	100	149.376,00	100	154.232,00	100	158.858,00	400	606.792,00
Unid.Orçamentária: SECRETARIA MUNICIPAL DE EDUCAÇÃO										
Finalidade: Construir, ampliar, reformar e adequar Creches e adquirir equipamentos para um melhor atendimento das crianças do Município de Ibiara.										
Produto: CRECHES MANTIDAS										
Unid.Medida: Percentual										
Local. das Metas: NO MUNICIPIO										
Fonte de Recursos										
15001001 Recursos não Vinculados de Impostos - MDE		13.444,00		13.914,00		14.367,00		14.798,00		56.523,00
15401030 Transferências do FUNDEB - Impostos e Transferências de Impostos - 30%		2.230,00		2.308,00		2.383,00		2.454,00		9.375,00
15421030 Transferências do FUNDEB - Complementação da União - VAAT - 30%		9.375,00		9.703,00		10.018,00		10.319,00		39.415,00
15690000 Outras Transferências de Recursos do FNDE Controle dos demais recursos originários de transferências do Fundo Nacional do Desenvolvimento da Educação - FNDE.		113.116,00		117.075,00		120.880,00		124.506,00		475.577,00
15710000 Transferências do Estado referentes a Convênios e Instrumentos Congêneres vinculados à Educação		6.161,00		6.376,00		6.584,00		6.781,00		25.902,00
Ação: 2019 PROGRAMA SALÁRIO EDUCAÇÃO QSE - FNDE - Ens. Fundamental	100	69.248,00	100	71.671,00	100	74.003,00	100	76.221,00	400	291.143,00



Prefeitura Municipal de Ibiara

Secretaria Municipal da Fazenda

Departamento de Contabilidade - PPA-Plano Plurianual - 2022 à 2025 - R\$ 1,00

Anexo XII A - Despesas por Programas, Ações e Fonte de Recursos

Programas e Ações por Órgão	2022		2023		2024		2025		Total	
	Meta Física	Valor	Meta Física	Valor	Meta Física	Valor	Meta Física	Valor	Meta Física	Valor
Unid.Orçamentária: SECRETARIA MUNICIPAL DE EDUCAÇÃO Finalidade: Manter ações e projetos da Educação Produto: SALARIO EDUCAÇÃO MANTIDO Unid.Medida: Percentual Local. das Metas: MUNICÍPIO										
Fonte de Recursos										
15500000 Transferência do Salário- Educação		69.248,00		71.671,00		74.003,00		76.221,00		291.143,00
Ação: 2020 PROGRAMA DINHEIRO DIRETO NA ESCOLA - FNDE	100	4.803,00	100	4.970,00	100	5.131,00	100	5.288,00	400	20.192,00
Unid.Orçamentária: SECRETARIA MUNICIPAL DE EDUCAÇÃO Finalidade: Atender despesas para melhorar a rede física e pedagógica das Escolas municipais. Produto: PDDE MANTIDO Unid.Medida: Percentual Local. das Metas: MUNICÍPIO										
Fonte de Recursos										
15510000 Transferências de Recursos do FNDE referentes ao Programa Dinheiro Direto na Escola (PDDE)		4.803,00		4.970,00		5.131,00		5.288,00		20.192,00
Ação: 2023 MANUTENÇÃO DE OUTROS PROGRAMAS DO FNDE	100	91.144,00	100	94.334,00	100	97.400,00	100	100.322,00	400	383.200,00
Unid.Orçamentária: SECRETARIA MUNICIPAL DE EDUCAÇÃO Finalidade: Manter atividades de outros programas do FNDE não relacionados. Produto: PROGRAMAS FNDE MANTIDO Unid.Medida: Percentual Local. das Metas: MUNICÍPIO										
Fonte de Recursos										
15690000 Outras Transferências de Recursos do FNDE Controle dos demais recursos originários de transferências do Fundo Nacional do Desenvolvimento da Educação - FNDE.		91.144,00		94.334,00		97.400,00		100.322,00		383.200,00
Ação: 2024 MANUTENÇÃO DO ENSINO FUNDAMENTAL - PROFISSIONAIS DA EDUCAÇÃO FUNDEB 70%	100	2.457.450,00	100	2.543.462,00	100	2.626.123,00	100	2.704.907,00	400	10.331.942,00
Unid.Orçamentária: SECRETARIA MUNICIPAL DE EDUCAÇÃO Finalidade: Remunerar adequadamente os profissionais magistério, do Ensino Fundamental, em efetivo exercício de suas funções. Produto: FUNDEB MANTIDO Unid.Medida: Percentual Local. das Metas: MUNICÍPIO										
Fonte de Recursos										
15401070 Transferências do FUNDEB - Impostos e Transferências de Impostos - 70%		2.104.369,00		2.178.022,00		2.248.808,00		2.316.272,00		8.847.471,00
15411070 Transferências do FUNDEB - Complementação da União - VAAF - 70%		319.200,00		330.373,00		341.108,00		351.342,00		1.342.023,00
15421070 Transferências do FUNDEB - Complementação da União - VAAT - 70%		33.881,00		35.067,00		36.207,00		37.293,00		142.448,00



Prefeitura Municipal de Ibiara

Secretaria Municipal da Fazenda

Departamento de Contabilidade - PPA-Plano Plurianual - 2022 à 2025 - R\$ 1,00

Anexo XII A - Despesas por Programas, Ações e Fonte de Recursos

Programas e Ações por Órgão	2022		2023		2024		2025		Total	
	Meta Física	Valor	Meta Física	Valor	Meta Física	Valor	Meta Física	Valor	Meta Física	Valor
Ação: 2025 MANUTENÇÃO DE OUTRAS DESPESAS EM ENSINO FUNDAMENTAL - FUNDEB 30%	100	1.147.133,00	100	1.187.284,00	100	1.225.869,00	100	1.262.644,00	400	4.822.930,00
Unid.Orçamentária:SECRETARIA MUNICIPAL DE EDUCAÇÃO Finalidade:Atender outras despesas com manutenção do FUNDEB, do Ensino Fundamental, inclusive com pessoal de apoio em efetivo exercício do magistério. Produto:FUNDEB MANTIDO Unid.Medida:Percentual Local. das Metas:MUNICÍPIO										
Fonte de Recursos										
15401030 Transferências do FUNDEB - Impostos e Transferências de Impostos - 30%		1.005.278,00		1.040.463,00		1.074.278,00		1.106.507,00		4.226.526,00
15411030 Transferências do FUNDEB - Complementação da União - VAAF - 30%		130.800,00		135.378,00		139.778,00		143.970,00		549.926,00
15421030 Transferências do FUNDEB - Complementação da União - VAAT - 30%		11.055,00		11.443,00		11.813,00		12.167,00		46.478,00
Ação: 2026 MANUTENÇÃO DAS ATIVIDADES DO ENSINO FUNDAMENTAL - MDE	100	1.523.320,00	100	1.576.637,00	100	1.627.876,00	100	1.676.713,00	400	6.404.546,00
Unid.Orçamentária:SECRETARIA MUNICIPAL DE EDUCAÇÃO Finalidade:Manter as atividades do Ensino Fundamental, inclusive com servidores vinculados e em efetivo exercício. Produto:MDE MANTIDO Unid.Medida:Percentual Local. das Metas:MUNICÍPIO										
Fonte de Recursos										
15001001 Recursos não Vinculados de Impostos - MDE		1.523.320,00		1.576.637,00		1.627.876,00		1.676.713,00		6.404.546,00
Ação: 2030 MANUTENÇÃO DAS ATIVIDADES DE EDUCAÇÃO INFANTIL - MDE - CRECHE	100	100.982,00	100	104.513,00	100	107.911,00	100	111.151,00	400	424.557,00
Unid.Orçamentária:SECRETARIA MUNICIPAL DE EDUCAÇÃO Finalidade:Manter as atividades de Educação Infantil CRECHE , inclusive com pessoal de apoio, em efetivo exercício de suas funções. Produto:MDE GARANTIDO Unid.Medida:Percentual Local. das Metas:MUNICÍPIO										
Fonte de Recursos										
15001001 Recursos não Vinculados de Impostos - MDE		100.982,00		104.513,00		107.911,00		111.151,00		424.557,00
Ação: 2088 MANUTENÇÃO DO ENSINO INFANTIL - CRECHE OUTRAS DESPESAS - FUNDEB 30%	100	27.961,00	100	28.941,00	100	29.877,00	100	30.778,00	400	117.557,00
Unid.Orçamentária:SECRETARIA MUNICIPAL DE EDUCAÇÃO Finalidade:DESENVOLVER O ENSINO INFANTIL NO MUNICÍPIO Produto:ENSINO INFANTIL GARANTIDO Unid.Medida:Percentual Local. das Metas:NO MUNICÍPIO										
Fonte de Recursos										
15401030 Transferências do FUNDEB - Impostos e Transferências de		21.467,00		22.218,00		22.938,00		23.631,00		90.254,00



Prefeitura Municipal de Ibiara

Secretaria Municipal da Fazenda

Departamento de Contabilidade - PPA-Plano Plurianual - 2022 à 2025 - R\$ 1,00

Anexo XII A - Despesas por Programas, Ações e Fonte de Recursos

Programas e Ações por Órgão	2022		2023		2024		2025		Total	
	Meta Física	Valor	Meta Física	Valor	Meta Física	Valor	Meta Física	Valor	Meta Física	Valor
Impostos - 30%										
15421030 Transferências do FUNDEB - Complementação da União - VAAT - 30%		6.494,00		6.723,00		6.939,00		7.147,00		27.303,00
Ação: 2105 PROGRAMA SALÁRIO EDUCAÇÃO QSE -Ensino Infantil	100	5.415,00	100	5.608,00	100	5.788,00	100	5.958,00	400	22.769,00
Unid.Orçamentária: SECRETARIA MUNICIPAL DE EDUCAÇÃO										
Finalidade: Promover ações com o Ensino Infantil										
Produto: Educação Infantil garantida										
Unid.Medida: Percentual										
Local. das Metas: No Município										
Fonte de Recursos										
15001000 Recursos Livres (Ordinário)		1.000,00		1.036,00		1.068,00		1.100,00		4.204,00
15500000 Transferência do Salário- Educação		4.415,00		4.572,00		4.720,00		4.858,00		18.565,00
Ação: 2120 MANUTENÇÃO DA EDUCAÇÃO INFANTIL-CRECHE - MAGISTERIO FUNDEB 70%	100	390.504,00	100	404.172,00	100	417.308,00	100	429.827,00	400	1.641.811,00
Unid.Orçamentária: SECRETARIA MUNICIPAL DE EDUCAÇÃO										
Finalidade: MANUTENÇÃO DA EDUCAÇÃO INFANTIL-CRECHE										
Produto: Educação Infantil										
Unid.Medida: Percentual										
Local. das Metas: No Município										
Fonte de Recursos										
15401070 Transferências do FUNDEB - Impostos e Transferências de Impostos - 70%		354.209,00		366.606,00		378.521,00		389.877,00		1.489.213,00
15421070 Transferências do FUNDEB - Complementação da União - VAAT - 70%		36.295,00		37.566,00		38.787,00		39.950,00		152.598,00
Ação: 2121 MANUTENÇÃO DAS ATIVIDADES DA EDUCAÇÃO INFANTIL - MDE - PRÉ-ESCOLA	100	7.040,00	100	7.290,00	100	7.528,00	100	7.746,00	400	29.604,00
Unid.Orçamentária: SECRETARIA MUNICIPAL DE EDUCAÇÃO										
Finalidade: Manter as atividades da EDUCAÇÃO INFANTIL										
Produto: Educação Infantil										
Unid.Medida: Percentual										
Local. das Metas: No Município										
Fonte de Recursos										
15001001 Recursos não Vinculados de Impostos - MDE		7.040,00		7.290,00		7.528,00		7.746,00		29.604,00
Ação: 2122 MANUTENÇÃO DO ENSINO FINEANTIL - OUTRAS DESPESAS FUNDEB 30% - PRÉ-ESCOLA	100	11.380,00	100	11.785,00	100	12.163,00	100	12.522,00	400	47.850,00
Unid.Orçamentária: SECRETARIA MUNICIPAL DE EDUCAÇÃO										
Finalidade: DESENVOLVER O ENSINO INFANTIL NO MUNICIPIO										
Produto: Educação Infantil										
Unid.Medida: Percentual										
Local. das Metas: No Município										
Fonte de Recursos										
15401030 Transferências do FUNDEB - Impostos e Transferências de		6.840,00		7.084,00		7.312,00		7.526,00		28.762,00



Prefeitura Municipal de Ibiara

Secretaria Municipal da Fazenda

Departamento de Contabilidade - PPA-Plano Plurianual - 2022 à 2025 - R\$ 1,00

Anexo XII A - Despesas por Programas, Ações e Fonte de Recursos

Programas e Ações por Órgão	2022		2023		2024		2025		Total	
	Meta Física	Valor	Meta Física	Valor	Meta Física	Valor	Meta Física	Valor	Meta Física	Valor
Impostos - 30%										
15421030 Transferências do FUNDEB - Complementação da União - VAAT - 30%		4.540,00		4.701,00		4.851,00		4.996,00		19.088,00
Ação: 2123 MANUT. DA EDUCAÇÃO INFANTIL - PRÉ-ESCOLA - MAGISTÉRIO FUNDEB 70%	100	6.534,00	100	6.764,00	100	6.982,00	100	7.192,00	400	27.472,00
Unid.Orçamentária: SECRETARIA MUNICIPAL DE EDUCAÇÃO Finalidade: MANUT. DA EDUCAÇÃO INFANTIL - PRÉ-ESCOLA - MAGISTÉRIO FUNDEB 70% Produto: Educação Infantil Unid.Medida: Percentual Local. das Metas: No Município										
Fonte de Recursos										
15401070 Transferências do FUNDEB - Impostos e Transferências de Impostos - 70%		3.294,00		3.410,00		3.520,00		3.626,00		13.850,00
15421070 Transferências do FUNDEB - Complementação da União - VAAT - 70%		3.240,00		3.354,00		3.462,00		3.566,00		13.622,00
Ação: 2124 Manutenção das atividades da Educação Especial- AEE	100	16.720,00	100	17.316,00	100	17.863,00	100	18.396,00	400	70.295,00
Unid.Orçamentária: SECRETARIA MUNICIPAL DE EDUCAÇÃO Finalidade: Garantir a manutenção das atividades da Educação Especial- AEE Produto: Educação Infantil Unid.Medida: Percentual Local. das Metas: No Município										
Fonte de Recursos										
15001001 Recursos não Vinculados de Impostos - MDE		6.240,00		6.462,00		6.667,00		6.866,00		26.235,00
15401030 Transferências do FUNDEB - Impostos e Transferências de Impostos - 30%		4.740,00		4.910,00		5.063,00		5.214,00		19.927,00
15401070 Transferências do FUNDEB - Impostos e Transferências de Impostos - 70%		5.740,00		5.944,00		6.133,00		6.316,00		24.133,00



Prefeitura Municipal de Ibiara

Secretaria Municipal da Fazenda

Departamento de Contabilidade - PPA-Plano Plurianual - 2022 à 2025 - R\$ 1,00

Anexo XII A - Despesas por Programas, Ações e Fonte de Recursos

Programas e Ações por Órgão	2022		2023		2024		2025		Total	
	Meta Física	Valor	Meta Física	Valor	Meta Física	Valor	Meta Física	Valor	Meta Física	Valor
Programa: 1011 HUMANIZAÇÃO DOS SERVIÇOS DA SAÚDE Objetivo: PROMOVER AÇÕES EFICACIAS DE SAÚDE PÚBLICA PARA POPULAÇÃO DO MUNICÍPIO DE IBIARA MacroObjetivo: Qualidade na Gestão em serviços de Saúde Público Alvo: População Órgão Responsável: Prefeitura Municipal de Ibiara Órgãos Prefeitura Municipal de Ibiara Indicadores Indicador População Fonte Diversas Referência Atual 100 Referência Esperada 100	3.900	6.551.760,00	3.900	6.781.055,00	3.900	7.001.479,00	3.900	7.211.519,00	15.600	27.545.813,00
Ação: 1030 CONSTRUÇÃO, REFORMA E AMPLIAÇÃO DE UNIDADES BASICAS DE SAUDE - UBS E AQUIS. DE EQUIPAMENTOS Unid.Orçamentária: FUNDO MUNICIPAL DE SAÚDE Finalidade: Atender despesas para melhoraento da saúde pública municipal Produto: INFRAESTRUTURA REALIZADA Unid.Medida: Percentual Local. das Metas: MUNICÍPIO	100	280.609,00	100	290.430,00	100	299.870,00	100	308.865,00	400	1.179.774,00
Fonte de Recursos										
15001002 Recursos não Vinculados de Impostos - Saúde		53.953,00		55.841,00		57.657,00		59.386,00		226.837,00
16010000 Transferências Fundo a Fundo de Recursos do SUS provenientes do Governo Federal - Bloco de Estruturação da Rede de Serviços Públicos de Saúde		130.518,00		135.086,00		139.477,00		143.661,00		548.742,00
16210000 Transferências Fundo a Fundo de Recursos do SUS provenientes do Governo Estadual		76.138,00		78.803,00		81.363,00		83.804,00		320.108,00
17550000 Recursos de Alienação de Bens/Ativos - Administração Direta		20.000,00		20.700,00		21.373,00		22.014,00		84.087,00
Ação: 1032 AQUISIÇÃO DE MOTOCICLETAS, VEICULOS E EQUIPAMENTOS. Unid.Orçamentária: FUNDO MUNICIPAL DE SAÚDE Finalidade: Adquirir transporte para o atendimento dos usuários da saúde do Município . Produto: VEICULOS P/ SAUDE ADQUIRIDOS Unid.Medida: Percentual Local. das Metas: MUNICÍPIO	100	72.554,00	100	75.093,00	100	77.533,00	100	79.860,00	400	305.040,00
Fonte de Recursos										
15001002 Recursos não Vinculados de Impostos - Saúde		10.223,00		10.581,00		10.924,00		11.252,00		42.980,00
16010000 Transferências Fundo a Fundo de Recursos do SUS provenientes do Governo Federal - Bloco de Estruturação da Rede de Serviços Públicos de Saúde		51.554,00		53.358,00		55.093,00		56.746,00		216.751,00
16210000 Transferências Fundo a Fundo de Recursos do SUS provenientes do Governo Estadual		10.777,00		11.154,00		11.516,00		11.862,00		45.309,00
Ação: 1038 CONSTRUÇÃO, AMPL. E REFORMA DA SEC. MUNUC. DE SAÚDE Unid.Orçamentária: SACRETARIA MUNICIPAL DE SAÚDE Pagar despesas de construção, ampliação e reforma do prédio da Sec. Municipal	100	5.000,00	100	5.175,00	100	5.343,00	100	5.503,00	400	21.021,00



Prefeitura Municipal de Ibiara

Secretaria Municipal da Fazenda

Departamento de Contabilidade - PPA-Plano Plurianual - 2022 à 2025 - R\$ 1,00

Anexo XII A - Despesas por Programas, Ações e Fonte de Recursos

Programas e Ações por Órgão	2022		2023		2024		2025		Total		
	Meta Física	Valor	Meta Física	Valor	Meta Física	Valor	Meta Física	Valor	Meta Física	Valor	
Finalidade: de Saúde.											
Produto: INFRAESTR.EM SAUDE REALIZADA											
Unid.Medida: Percentual											
Local. das Metas: MUNICÍPIO											
Fonte de Recursos											
15001002 Recursos não Vinculados de Impostos - Saúde											
		5.000,00		5.175,00		5.343,00		5.503,00		21.021,00	
Ação: 1057	ESTRUTURAÇÃO DA MÉDIA E ALTA COMPLEXIDADE AMBULATORIAL E HOSPITALAR	100	98.917,00	100	102.379,00	100	105.706,00	100	108.878,00	400	415.880,00
Unid.Orçamentária: FUNDO MUNICIPAL DE SAÚDE											
Finalidade: OFERECER OS SERVIÇOS NECESSÁRIOS DA MÉDIA E ALTA COMPLEXIDADE AMBULATORIAL E HOSPITALAR											
Produto: SAMU MANTIDO											
Unid.Medida: Percentual											
Local. das Metas: MUNICÍPIO											
Fonte de Recursos											
16010000 Transferências Fundo a Fundo de Recursos do SUS provenientes do Governo Federal - Bloco de Estruturação da Rede de Serviços Públicos de Saúde											
		90.000,00		93.150,00		96.177,00		99.063,00		378.390,00	
17550000 Recursos de Alienação de Bens/Ativos - Administração Direta											
		8.917,00		9.229,00		9.529,00		9.815,00		37.490,00	
Ação: 1066	Implantação de Sistema de Resíduos Sólidos	100	54.019,00	100	55.909,00	100	57.727,00	100	59.459,00	400	227.114,00
Unid.Orçamentária: SACRETARIA MUNICIPAL DE SAÚDE											
Finalidade: Construir aterro sanitário para destinação final adequada de resíduos sólidos urbanos, visando minimizar o impacto ao meio ambiente e eliminação dos lixões, inserção social de catadores, visando sobre tudo a eficiência na coleta de lixo e seu adequado destino final.											
Produto: COLETA DE RESIDUOS SOLIDOS REALIZADA											
Unid.Medida: Percentual											
Local. das Metas: NO MUNICIPIO											
Fonte de Recursos											
15001002 Recursos não Vinculados de Impostos - Saúde											
		3.214,00		3.326,00		3.435,00		3.538,00		13.513,00	
16590000 Outros Recursos Vinculados à Saúde											
		50.805,00		52.583,00		54.292,00		55.921,00		213.601,00	
Ação: 1080	CONSTRUÇÃO DE ACADEMIA E/OU PRAÇAS DE SAÚDE E EQUIPAMENTOS	100	32.830,00	100	33.979,00	100	35.083,00	100	36.136,00	400	138.028,00
Unid.Orçamentária: FUNDO MUNICIPAL DE SAÚDE											
Finalidade: Promover a saúde da População de IBIARA-PB.											
Produto: Academias contruídas											
Unid.Medida: Percentual											
Local. das Metas: No Municipio											
Fonte de Recursos											
15001002 Recursos não Vinculados de Impostos - Saúde											
		5.000,00		5.175,00		5.343,00		5.503,00		21.021,00	
16010000 Transferências Fundo a Fundo de Recursos do SUS provenientes do Governo Federal - Bloco de Estruturação da Rede de Serviços Públicos de Saúde											
		27.830,00		28.804,00		29.740,00		30.633,00		117.007,00	



Prefeitura Municipal de Ibiara

Secretaria Municipal da Fazenda

Departamento de Contabilidade - PPA-Plano Plurianual - 2022 à 2025 - R\$ 1,00

Anexo XII A - Despesas por Programas, Ações e Fonte de Recursos

Programas e Ações por Órgão	2022		2023		2024		2025		Total	
	Meta Física	Valor	Meta Física	Valor	Meta Física	Valor	Meta Física	Valor	Meta Física	Valor
Ação: 1082 Impalntação de Melhorias Sanitárias Domiciliares	100	503.642,00	100	521.268,00	100	538.212,00	100	554.358,00	400	2.117.480,00
Unid.Orçamentária: SACRETARIA MUNICIPAL DE SAÚDE										
Finalidade: Promover ações Saúde Pública para população Ibiarense										
Produto: MELHORIAS SANITÁRIAS										
Unid.Medida: PERCENTUAL										
Local. das Metas: NO MUNICIPIO										
Fonte de Recursos										
15001002 Recursos não Vinculados de Impostos - Saúde		3.214,00		3.326,00		3.435,00		3.538,00		13.513,00
16590000 Outros Recursos Vinculados à Saúde		500.428,00		517.942,00		534.777,00		550.820,00		2.103.967,00
Ação: 2032 GESTÃO E MANUTENÇÃO DA ATENÇÃO BÁSICA	100	4.342.122,00	100	4.494.096,00	100	4.640.155,00	100	4.779.362,00	400	18.255.735,00
Unid.Orçamentária: FUNDO MUNICIPAL DE SAÚDE										
Finalidade: Custear ações de Atenção Básica de Saúde, promovendo melhorias e garantias para o fácil acesso à saúde junto a população do Município										
Produto: ATENÇÃO BASICA GARANTIDA										
Unid.Medida: Percentual										
Local. das Metas: MUNICÍPIO										
Fonte de Recursos										
15001002 Recursos não Vinculados de Impostos - Saúde		2.293.507,00		2.373.780,00		2.450.930,00		2.524.456,00		9.642.673,00
16000000 Transferências Fundo a Fundo de Recursos do SUS provenientes do Governo Federal - Bloco de Manutenção das Ações e Serviços Públicos de Saúde		2.046.215,00		2.117.832,00		2.186.661,00		2.252.264,00		8.602.972,00
16210000 Transferências Fundo a Fundo de Recursos do SUS provenientes do Governo Estadual		2.400,00		2.484,00		2.564,00		2.642,00		10.090,00
Ação: 2041 SERV. DE ATENDIMENTO MÓVEL ÀS URGÊNCIAS SAMU -(MAC) SUS	100	397.271,00	100	411.175,00	100	424.541,00	100	437.273,00	400	1.670.260,00
Unid.Orçamentária: FUNDO MUNICIPAL DE SAÚDE										
Finalidade: Atender despesas com os serviços de urgências e emergência na saúde.										
Produto: SAMU MANTIDO										
Unid.Medida: Percentual										
Local. das Metas: MUNICÍPIO										
Fonte de Recursos										
15001002 Recursos não Vinculados de Impostos - Saúde		23.237,00		24.051,00		24.833,00		25.576,00		97.697,00
16000000 Transferências Fundo a Fundo de Recursos do SUS provenientes do Governo Federal - Bloco de Manutenção das Ações e Serviços Públicos de Saúde		214.896,00		222.417,00		229.645,00		236.535,00		903.493,00
16210000 Transferências Fundo a Fundo de Recursos do SUS provenientes do Governo Estadual		159.138,00		164.707,00		170.063,00		175.162,00		669.070,00
Ação: 2042 GESTÃO E MANUTENÇÃO DA ALTA E MÉDIA COMPLEXIDADE	100	377.387,00	100	390.589,00	100	403.294,00	100	415.394,00	400	1.586.664,00
Unid.Orçamentária: FUNDO MUNICIPAL DE SAÚDE										
Finalidade: Custear ações de média e alta complexidade no Município.										
Produto: MAC SUS - MANTIDO										
Unid.Medida: Percentual										
Local. das Metas: MUNICÍPIO										
Fonte de Recursos										



Prefeitura Municipal de Ibiara

Secretaria Municipal da Fazenda

Departamento de Contabilidade - PPA-Plano Plurianual - 2022 à 2025 - R\$ 1,00

Anexo XII A - Despesas por Programas, Ações e Fonte de Recursos

Programas e Ações por Órgão	2022		2023		2024		2025		Total	
	Meta Física	Valor	Meta Física	Valor	Meta Física	Valor	Meta Física	Valor	Meta Física	Valor
15001002 Recursos não Vinculados de Impostos - Saúde		215.840,00		223.392,00		230.658,00		237.577,00		907.467,00
16000000 Transferências Fundo a Fundo de Recursos do SUS provenientes do Governo Federal - Bloco de Manutenção das Ações e Serviços Públicos de Saúde		149.421,00		154.649,00		159.675,00		164.466,00		628.211,00
16210000 Transferências Fundo a Fundo de Recursos do SUS provenientes do Governo Estadual		12.126,00		12.548,00		12.961,00		13.351,00		50.986,00
Ação: 2043 CONTRIBUIÇÃO P/ CONSÓRCIO INTERMUNICÍPIOS DE SAÚDE - FUS	100	26.781,00	100	27.718,00	100	28.619,00	100	29.478,00	400	112.596,00
Unid.Orçamentária: FUNDO MUNICIPAL DE SAÚDE										
Finalidade: Manter contribuição para Consórcio Intermunicipal de Saúde, que atende ao município										
Produto: CONSÓRCIO SAUDE ATENDIDO										
Unid.Medida: Percentual										
Local. das Metas: MUNICÍPIO										
Fonte de Recursos										
15001002 Recursos não Vinculados de Impostos - Saúde		26.781,00		27.718,00		28.619,00		29.478,00		112.596,00
Ação: 2047 GESTÃO E MANUTENÇÃO DO BLOCO DA VIGILÂNCIA EM SAÚDE EPIDEMIOLOGICA	100	75.994,00	100	78.654,00	100	81.213,00	100	83.648,00	400	319.509,00
Unid.Orçamentária: FUNDO MUNICIPAL DE SAÚDE										
Finalidade: Manter e promover as ações dos programas de vigilância em saúde epidemiológica, garantindo saúde pública										
Produto: VIGILANCIA -PFVPS MANTIDA										
Unid.Medida: Percentual										
Local. das Metas: MUNICÍPIO										
Fonte de Recursos										
15001002 Recursos não Vinculados de Impostos - Saúde		9.456,00		9.786,00		10.107,00		10.409,00		39.758,00
16000000 Transferências Fundo a Fundo de Recursos do SUS provenientes do Governo Federal - Bloco de Manutenção das Ações e Serviços Públicos de Saúde		59.369,00		61.449,00		63.443,00		65.347,00		249.608,00
16210000 Transferências Fundo a Fundo de Recursos do SUS provenientes do Governo Estadual		7.169,00		7.419,00		7.663,00		7.892,00		30.143,00
Ação: 2048 MANUTENÇÃO DE OUTROS PROGRAMAS DO SUS	100	195.474,00	100	202.314,00	100	208.894,00	100	215.161,00	400	821.843,00
Unid.Orçamentária: FUNDO MUNICIPAL DE SAÚDE										
Finalidade: Manter outros programas do SUS, que não estão relacionados										
Produto: PROGRAMAS DO SUS ATENDIDOS										
Unid.Medida: Percentual										
Local. das Metas: MUNICÍPIO										
Fonte de Recursos										
15001002 Recursos não Vinculados de Impostos - Saúde		130.113,00		134.665,00		139.046,00		143.217,00		547.041,00
16000000 Transferências Fundo a Fundo de Recursos do SUS provenientes do Governo Federal - Bloco de Manutenção das Ações e Serviços Públicos de Saúde		51.017,00		52.803,00		54.521,00		56.155,00		214.496,00
16210000 Transferências Fundo a Fundo de Recursos do SUS provenientes do Governo Estadual		14.344,00		14.846,00		15.327,00		15.789,00		60.306,00



Prefeitura Municipal de Ibiara

Secretaria Municipal da Fazenda

Departamento de Contabilidade - PPA-Plano Plurianual - 2022 à 2025 - R\$ 1,00

Anexo XII A - Despesas por Programas, Ações e Fonte de Recursos

Programas e Ações por Órgão	2022		2023		2024		2025		Total	
	Meta Física	Valor	Meta Física	Valor	Meta Física	Valor	Meta Física	Valor	Meta Física	Valor
Ação: 2113 ENFRENTAMENTO DE EMERGENCIA E CALAMIDADE PÚBLICA EM SAÚDE	100	30.803,00	100	31.876,00	100	32.923,00	100	33.908,00	400	129.510,00
Unid.Orçamentária:FUNDO MUNICIPAL DE SAÚDE Finalidade:Assegurar saúde pública com enfrentamento em emergencia e calamidades Produto:Enfrentamentos emergenciais assegurados Unid.Medida:Percentual Local. das Metas:No municipio										
Fonte de Recursos										
15001002 Recursos não Vinculados de Impostos - Saúde		10.588,00		10.956,00		11.318,00		11.656,00		44.518,00
16000000 Transferências Fundo a Fundo de Recursos do SUS provenientes do Governo Federal - Bloco de Manutenção das Ações e Serviços Públicos de Saúde		20.215,00		20.920,00		21.605,00		22.252,00		84.992,00
Ação: 2114 GESTÃO E MANUTENÇÃO DO BLOCO DE ASSISTÊNCIA FARMACÊUTICA	100	43.382,00	100	44.898,00	100	46.362,00	100	47.753,00	400	182.395,00
Unid.Orçamentária:FUNDO MUNICIPAL DE SAÚDE Finalidade:Promover e manter assistência Farmaceutica com acesso a população mais necessitada do municipio. Produto:Gestão Farmaceutica Unid.Medida:Percentual Local. das Metas:No Município										
Fonte de Recursos										
15001002 Recursos não Vinculados de Impostos - Saúde		4.820,00		4.988,00		5.152,00		5.306,00		20.266,00
16000000 Transferências Fundo a Fundo de Recursos do SUS provenientes do Governo Federal - Bloco de Manutenção das Ações e Serviços Públicos de Saúde		33.207,00		34.369,00		35.486,00		36.552,00		139.614,00
16210000 Transferências Fundo a Fundo de Recursos do SUS provenientes do Governo Estadual		5.355,00		5.541,00		5.724,00		5.895,00		22.515,00
Ação: 2116 GESTÃO E MANUTENÇÃO DO BLOCO VIGILANCIA SANITÁRIA	100	14.975,00	100	15.502,00	100	16.004,00	100	16.483,00	400	62.964,00
Unid.Orçamentária:FUNDO MUNICIPAL DE SAÚDE Finalidade:PROMOVER AS AÇÕES DE CONTROLE COM A VIGILANCIA SANITARIA Produto:Vigilancia sanitaria Unid.Medida:Percentual Local. das Metas:No Município										
Fonte de Recursos										
15001002 Recursos não Vinculados de Impostos - Saúde		6.947,00		7.191,00		7.424,00		7.647,00		29.209,00
16000000 Transferências Fundo a Fundo de Recursos do SUS provenientes do Governo Federal - Bloco de Manutenção das Ações e Serviços Públicos de Saúde		8.028,00		8.311,00		8.580,00		8.836,00		33.755,00



Prefeitura Municipal de Ibiara

Secretaria Municipal da Fazenda

Departamento de Contabilidade - PPA-Plano Plurianual - 2022 à 2025 - R\$ 1,00

Anexo XII A - Despesas por Programas, Ações e Fonte de Recursos

Programas e Ações por Órgão	2022		2023		2024		2025		Total	
	Meta Física	Valor	Meta Física	Valor	Meta Física	Valor	Meta Física	Valor	Meta Física	Valor
Programa: 1012 PROTEÇÃO SOCIAL BASICA DO MUNICÍPIO Objetivo: PROMOVER AÇÕES DE ASSISTENCIAE CIDADANIAPARA POPUCAÇÃO MUNICIPIO. MacroObjetivo: DESENVOLVER A GESTÃO PÚBLICA Público Alvo: População Órgão Responsável: Prefeitura Municipal de Ibiara Órgãos Prefeitura Municipal de Ibiara Indicadores Indicador População Fonte Diversas Referência Atual 100 Referência Esperada 100	2.600	765.205,00	2.600	791.997,00	2.600	817.730,00	2.600	842.250,00	10.400	3.217.182,00
Ação: 1056 ESTRUTURAÇÃO DA REDE DE SERVIÇOS SOCIOASSISTENCIAIS DE PROTEÇÃO SOCIAL BÁSICA (CRAS) Unid.Orçamentária:FUNDO MUNICIPAL DE ASSIST. SOCIAL DO MUNIC. DE IBIARA Finalidade:Construir/equipar o CRAS, adquirindo os equipamentos necessários à execução dos serviços, qualificando a oferta através de equipamentos sociais acessíveis e com padrão apropriado para as atividades a serem desenvolvidas. Produto:PROT.SOCIALBASICA GARANTIDA Unid.Medida:Percentual Local. das Metas:MUNICÍPIO Fonte de Recursos 15001000 Recursos Livres (Ordinário) 16600000 Transferência de Recursos do Fundo Nacional de Assistência Social - FNAS	100	37.830,00	100	39.155,00	100	40.427,00	100	41.639,00	400	159.051,00
		5.358,00		5.546,00		5.726,00		5.898,00		22.528,00
		32.472,00		33.609,00		34.701,00		35.741,00		136.523,00
Ação: 1065 AQUISIÇÃO DE VEÍCULO PARA SECRETARIA MUNICIPAL DE AÇÃO SOCIAL E CIDADANIA Unid.Orçamentária:SECRETARIA MUN.DE ASSISTENCIA SOCIAL E DESENVOLVIMENTO HUMANO Finalidade:PROMOVER O DESENVOLVIMNTO DAS AÇÕES DE ASSISTENCIA SOCIAL DO MUNICÍPIO DE IBIARA Produto:VEICULO ADQUIRIDO Unid.Medida:Percentual Local. das Metas:NO MUNICIPIO Fonte de Recursos 15001000 Recursos Livres (Ordinário)	100	20.000,00	100	20.700,00	100	21.373,00	100	22.014,00	400	84.087,00
		20.000,00		20.700,00		21.373,00		22.014,00		84.087,00
Ação: 1074 CONSTRUÇÃO DE CENTRO DE REFERENCIA ESPECIALIZADO DE ASSISTENCIA SOCIAL (CREAS) Unid.Orçamentária:FUNDO MUNICIPAL DE ASSIST. SOCIAL DO MUNIC. DE IBIARA Finalidade:Desenvolver atividades sócio educativas junto a população no Município de ibiara Produto:CREAS IMPLANTADO Unid.Medida:Percentual	100	56.888,00	100	58.878,00	100	60.794,00	100	62.617,00	400	239.177,00



Prefeitura Municipal de Ibiara

Secretaria Municipal da Fazenda

Departamento de Contabilidade - PPA-Plano Plurianual - 2022 à 2025 - R\$ 1,00

Anexo XII A - Despesas por Programas, Ações e Fonte de Recursos

Programas e Ações por Órgão	2022		2023		2024		2025		Total	
	Meta Física	Valor	Meta Física	Valor	Meta Física	Valor	Meta Física	Valor	Meta Física	Valor
Local. das Metas:NO MUNICIPIO										
Fonte de Recursos										
15001000 Recursos Livres (Ordinário)		6.428,00		6.652,00		6.870,00		7.076,00		27.026,00
16600000 Transferência de Recursos do Fundo Nacional de Assistência Social - FNAS		50.460,00		52.226,00		53.924,00		55.541,00		212.151,00
Ação: 1087 Realizar Melhorias de Saneamento Básico	100	26.036,00	100	26.947,00	100	27.824,00	100	28.657,00	400	109.464,00
Unid.Orçamentária:SACRETARIA MUNICIPAL DE SAÚDE										
Finalidade:Saneamento Básico para todos										
Produto:SANEAMENTO										
Unid.Medida:Percentual										
Local. das Metas:No Município										
Fonte de Recursos										
15001002 Recursos não Vinculados de Impostos - Saúde		5.000,00		5.175,00		5.343,00		5.503,00		21.021,00
16590000 Outros Recursos Vinculados à Saúde		21.036,00		21.772,00		22.481,00		23.154,00		88.443,00
Ação: 2049 Co-Financiamento dos Serviços, Programas e Projetos do FEAS / ESTADO	100	61.804,00	100	63.968,00	100	66.046,00	100	68.028,00	400	259.846,00
Unid.Orçamentária:FUNDO MUNICIPAL DE ASSIST. SOCIAL DO MUNIC. DE IBIARA										
Finalidade:Ampliar a cobertura da rede socioassistencial do município, bem como, assegurar a cobertura dos serviços, em cumprimento ao Pacto federativo com a participação dos três entes no cofinanciamento da política de assistência social										
Produto:CO-FINANCIAMENTOS ATENDIDOS										
Unid.Medida:Percentual										
Local. das Metas:MUNICÍPIO										
Fonte de Recursos										
16610000 Transferência de Recursos dos Fundos Estaduais de Assistência Social		61.804,00		63.968,00		66.046,00		68.028,00		259.846,00
Ação: 2053 Manutenção do Bloco: PSE-Média Complexidade	100	44.163,00	100	45.712,00	100	47.193,00	100	48.607,00	400	185.675,00
Unid.Orçamentária:FUNDO MUNICIPAL DE ASSIST. SOCIAL DO MUNIC. DE IBIARA										
Finalidade:Promover a oferta integrada de serviços, programas, projetos e benefícios da Assistência Social										
Produto:PROGRAMAS DO SUAS ATENDIDOS										
Unid.Medida:Percentual										
Local. das Metas:MUNICÍPIO										
Fonte de Recursos										
15001000 Recursos Livres (Ordinário)		20.556,00		21.277,00		21.966,00		22.625,00		86.424,00
16600000 Transferência de Recursos do Fundo Nacional de Assistência Social - FNAS		23.607,00		24.435,00		25.227,00		25.982,00		99.251,00
Ação: 2054 Manutenção e Gerenciamento do Bolsa Família – IGDBF	100	44.292,00	100	45.840,00	100	47.332,00	100	48.753,00	400	186.217,00
Unid.Orçamentária:FUNDO MUNICIPAL DE ASSIST. SOCIAL DO MUNIC. DE IBIARA										
Finalidade:Promover as ações relacionadas à gestão do Programa Bolsa Família, acompanhamento das condicionalidades do programa, bem como desenvolver projetos complementares com as famílias dos beneficiários assistidos. Ações para o aperfeiçoamento e aprimoramento da gestão do PBF; Incentivo a										



Prefeitura Municipal de Ibiara

Secretaria Municipal da Fazenda

Departamento de Contabilidade - PPA-Plano Plurianual - 2022 à 2025 - R\$ 1,00

Anexo XII A - Despesas por Programas, Ações e Fonte de Recursos

Programas e Ações por Órgão	2022		2023		2024		2025		Total	
	Meta Física	Valor	Meta Física	Valor	Meta Física	Valor	Meta Física	Valor	Meta Física	Valor
capacitações e aperfeiçoamento nos sistemas (SIBEC, SICON) e demais sistemas de operacionalização do CADUNICO.										
Produto: BOLSAS FAMILIA BL GBF ATENDIDO										
Unid. Medida: Percentual										
Local. das Metas: MUNICÍPIO										
Fonte de Recursos										
15001000 Recursos Livres (Ordinário)										
		9.362,00		9.688,00		10.004,00		10.305,00		39.359,00
16600000 Transferência de Recursos do Fundo Nacional de Assistência Social - FNAS										
		34.930,00		36.152,00		37.328,00		38.448,00		146.858,00
Ação: 2056 Manutenção do Bloco da PBF - Componente: SCFV/PBF	100	101.303,00	100	104.849,00	100	108.257,00	100	111.504,00	400	425.913,00
Unid. Orçamentária: FUNDO MUNICIPAL DE ASSIST. SOCIAL DO MUNIC. DE IBIARA										
Finalidade: Promover a oferta integrada de serviços, programas, projetos e benefícios da Assistência Social, executando o trabalho social com famílias, executando os serviços de convivência e fortalecimento de vínculos de acordo com a Tipificação, conforme protocolo de gestão integrada entre serviços e benefícios; consolidando a Política de Assistência Social no município, no âmbito da Proteção Social Básica, desenvolvendo ações previstas na mesma e asseguradas pela NOB/SUAS.										
Produto: PAIF-CRAS/SCFV/BL PSB atendidos										
Unid. Medida: Percentual										
Local. das Metas: MUNICÍPIO										
Fonte de Recursos										
15001000 Recursos Livres (Ordinário)										
		27.661,00		28.628,00		29.561,00		30.447,00		116.297,00
16600000 Transferência de Recursos do Fundo Nacional de Assistência Social - FNAS										
		73.642,00		76.221,00		78.696,00		81.057,00		309.616,00
Ação: 2059 BENEFÍCIOS EVENTUAIS - Instituídos na LOAS e regulamento p/ Lei Municipal	100	30.176,00	100	31.233,00	100	32.247,00	100	33.214,00	400	126.870,00
Unid. Orçamentária: FUNDO MUNICIPAL DE ASSIST. SOCIAL DO MUNIC. DE IBIARA										
Finalidade: Assistir famílias necessitadas, através de benefícios de caráter complementar e provisório, instituídos pela LOAS e regulamentados em Lei Municipal, em virtude de nascimento, morte, situações de vulnerabilidade temporária e de calamidade pública.										
Produto: BENEFÍCIOS EVENTUAIS GARANTIDOS										
Unid. Medida: Percentual										
Local. das Metas: MUNICÍPIO										
Fonte de Recursos										
15001000 Recursos Livres (Ordinário)										
		30.176,00		31.233,00		32.247,00		33.214,00		126.870,00
Ação: 2075 Manutenção das atividades do Bloco Gestão do SUAS	100	19.378,00	100	20.056,00	100	20.709,00	100	21.329,00	400	81.472,00
Unid. Orçamentária: FUNDO MUNICIPAL DE ASSIST. SOCIAL DO MUNIC. DE IBIARA										
Finalidade: Manter os Sistemas Municipais de Vigilância Social, Informações Sociais e Monitoramento e Avaliação para garantir a produção, análise, divulgação e o uso da informação para que a Política Pública de Assistência Social possa ser concretizada, monitorada e avaliada de forma eficiente e eficaz.										



Prefeitura Municipal de Ibiara

Secretaria Municipal da Fazenda

Departamento de Contabilidade - PPA-Plano Plurianual - 2022 à 2025 - R\$ 1,00

Anexo XII A - Despesas por Programas, Ações e Fonte de Recursos

Programas e Ações por Órgão	2022		2023		2024		2025		Total	
	Meta Física	Valor	Meta Física	Valor	Meta Física	Valor	Meta Física	Valor	Meta Física	Valor
Produto: GESTÃO SUS BLGSUAS REALIZADA Unid.Medida: Percentual Local. das Metas: MUNICÍPIO										
Fonte de Recursos										
15001000 Recursos Livres (Ordinário)		6.140,00		6.354,00		6.563,00		6.758,00		25.815,00
16600000 Transferência de Recursos do Fundo Nacional de Assistência Social - FNAS		13.238,00		13.702,00		14.146,00		14.571,00		55.657,00
Ação: 2096 Apoio a Agricultura Familiar (Compra Direta)	100	21.013,00	100	21.749,00	100	22.455,00	100	23.129,00	400	88.346,00
Unid.Orçamentária: SECRETARIA MUN.DE ASSISTENCIA SOCIAL E DESENVOLVIMENTO HUMANO Finalidade: Promover as ações para desenvolvimento da agricultra familiar no município de IBIARA. Produto: Compra direta garantida Unid.Medida: Percentual Local. das Metas: NO MUNICIPIO										
Fonte de Recursos										
15001000 Recursos Livres (Ordinário)		21.013,00		21.749,00		22.455,00		23.129,00		88.346,00
Ação: 2097 Programa Primeira Infancia no SUAS	100	189.885,00	100	196.529,00	100	202.921,00	100	209.007,00	400	798.342,00
Unid.Orçamentária: FUNDO MUNICIPAL DE ASSIST. SOCIAL DO MUNIC. DE IBIARA Finalidade: Manter o programa Criança Feliz Produto: PROGRAMAS FNAS ATENDIDOS Unid.Medida: Percentual Local. das Metas: NO MUNICIPIO										
Fonte de Recursos										
15001000 Recursos Livres (Ordinário)		9.885,00		10.229,00		10.566,00		10.882,00		41.562,00
16600000 Transferência de Recursos do Fundo Nacional de Assistência Social - FNAS		180.000,00		186.300,00		192.355,00		198.125,00		756.780,00
Ação: 2099 Doações diversas à pessoas carentes - INSTITUÍDAS EM LEI MUNICIPAL	100	29.739,00	100	30.781,00	100	31.780,00	100	32.732,00	400	125.032,00
Unid.Orçamentária: SECRETARIA MUN.DE ASSISTENCIA SOCIAL E DESENVOLVIMENTO HUMANO Finalidade: Promover ajudas financeiras e distribuição gratuitas diversas não caracterizadas como benefícios eventuais conforme legislação vigente. Produto: Doação a pessoas carentes Unid.Medida: Percentual Local. das Metas: NO MUNICIPIO										
Fonte de Recursos										
15001000 Recursos Livres (Ordinário)		29.739,00		30.781,00		31.780,00		32.732,00		125.032,00
Ação: 2115 SERVIÇO DE PROTEÇÃO SOCIAL DE CALAMIDADE PÚBLICA E DE EMERGENCIA	100	69.438,00	100	71.866,00	100	74.206,00	100	76.432,00	400	291.942,00
Unid.Orçamentária: FUNDO MUNICIPAL DE ASSIST. SOCIAL DO MUNIC. DE IBIARA Finalidade: Atender as necessidades da população em casos de clamidade e de emergência										



Prefeitura Municipal de Ibiara

Secretaria Municipal da Fazenda

Departamento de Contabilidade - PPA-Plano Plurianual - 2022 à 2025 - R\$ 1,00

Anexo XII A - Despesas por Programas, Ações e Fonte de Recursos

Programas e Ações por Órgão	2022		2023		2024		2025		Total	
	Meta Física	Valor	Meta Física	Valor	Meta Física	Valor	Meta Física	Valor	Meta Física	Valor
Produto: Proteção Social garantida Unid. Medida: Percentual Local. das Metas: No Município Fonte de Recursos										
15001000 Recursos Livres (Ordinário)		8.926,00		9.237,00		9.540,00		9.826,00		37.529,00
16600000 Transferência de Recursos do Fundo Nacional de Assistência Social - FNAS		60.512,00		62.629,00		64.666,00		66.606,00		254.413,00
Ação: 2125 Manutenção do Conselho Municipal de Assistência Social	100	2.900,00	100	3.004,00	100	3.098,00	100	3.190,00	400	12.192,00
Unid. Orçamentária: SECRETARIA MUN.DE ASSISTENCIA SOCIAL E DESENVOLVIMENTO HUMANO Finalidade: Promover a manutenção do Conselho Municipal de Assistência Social Produto: Assistência Comunitária Unid. Medida: Percentual Local. das Metas: No Município Fonte de Recursos										
15001000 Recursos Livres (Ordinário)		2.900,00		3.004,00		3.098,00		3.190,00		12.192,00
Ação: 2126 Manutenção do Conselho Municipal de Assistência Social	100	2.500,00	100	2.590,00	100	2.671,00	100	2.750,00	400	10.511,00
Unid. Orçamentária: FUNDO MUNICIPAL DE ASSIST. SOCIAL DO MUNIC. DE IBIARA Finalidade: Promover a manutenção do Conselho Municipal de Assistência Social Produto: Assistência Comunitária Unid. Medida: Percentual Local. das Metas: No Município Fonte de Recursos										
15001000 Recursos Livres (Ordinário)		2.500,00		2.590,00		2.671,00		2.750,00		10.511,00
Ação: 2127 FUNDO MUNICIPAL DOS DIREITOS DA CRIANÇA E DO ADOLESCENTE DE IBIARA PB	100	7.860,00	100	8.140,00	100	8.397,00	100	8.648,00	400	33.045,00
Unid. Orçamentária: FUNDO MUNICIPAL DOS DIREITOS DA CRIANÇA E DO ADOLESCENTE DE IBIARA PB Finalidade: MANTER O FUNDO MUNICIPAL DOS DIREITOS DA CRIANÇA E DO ADOLESCENTE - FMDCA Produto: Crianças acolhidas Unid. Medida: Percentual Local. das Metas: No Município Fonte de Recursos										
15001000 Recursos Livres (Ordinário)		7.860,00		8.140,00		8.397,00		8.648,00		33.045,00



Prefeitura Municipal de Ibiara

Secretaria Municipal da Fazenda

Departamento de Contabilidade - PPA-Plano Plurianual - 2022 à 2025 - R\$ 1,00

Anexo XII A - Despesas por Programas, Ações e Fonte de Recursos

Programas e Ações por Órgão	2022		2023		2024		2025		Total	
	Meta Física	Valor	Meta Física	Valor	Meta Física	Valor	Meta Física	Valor	Meta Física	Valor
Programa: 1013 PRESERVAÇÃO E CONSERVAÇÃO AMBIENTAL Objetivo: PROMOVER AÇÕES DE PROTEÇÃO AO MEIO AMBIENTE NA ESFERA MUNICIPAL MacroObjetivo: DESENVOLVER A GESTÃO PÚBLICA Público Alvo: População Órgão Responsável: Prefeitura Municipal de Ibiara Órgãos Prefeitura Municipal de Ibiara Indicadores Indicador População Fonte Diversas Referência Atual 100 Referência Esperada 100	100	44.419,00	100	45.973,00	100	47.466,00	100	48.892,00	400	186.750,00
Ação: 2012 MANUTENÇÃO DAS ATIVIDADES DE LIMPEZA PÚBLICA Unid.Orçamentária: SECRETARIA MUNICIPAL DE OBRAS E URBANISMO Finalidade: Custear despesas com serviços de limpeza pública no município. Produto: LIMPEZA PUBLICA GARANTIDA Unid.Medida: Percentual Local. das Metas: MUNICÍPIO Fonte de Recursos 15001000 Recursos Livres (Ordinário)	100	44.419,00	100	45.973,00	100	47.466,00	100	48.892,00	400	186.750,00
		44.419,00		45.973,00		47.466,00		48.892,00		186.750,00



Prefeitura Municipal de Ibiara

Secretaria Municipal da Fazenda

Departamento de Contabilidade - PPA-Plano Plurianual - 2022 à 2025 - R\$ 1,00

Anexo XII A - Despesas por Programas, Ações e Fonte de Recursos

Programas e Ações por Órgão	2022		2023		2024		2025		Total	
	Meta Física	Valor	Meta Física	Valor	Meta Física	Valor	Meta Física	Valor	Meta Física	Valor
Programa: 1014 DESENVOLVIMENTO RURAL DO MUNICÍPIO Objetivo: DESENVOLVER A PROMOÇÃO DAS ATIVIDADES RURAIS MacroObjetivo: DESENVOLVER A GESTÃO PÚBLICA Público Alvo: População Órgão Responsável: Prefeitura Municipal de Ibiara Órgãos Prefeitura Municipal de Ibiara Indicadores Indicador População Fonte Diversas Referência Atual 100 Referência Esperada 100	2.000	7.057.524,00	2.000	7.304.537,00	2.000	7.541.935,00	2.000	7.768.189,00	8.000	29.672.185,00
Ação: 1046 Const., Reconst.e Ampliação de Açudes, Barreiros e Barragens Unid.Orçamentária: SECRETARIA MUN.DE DESENVOLVIMENTO RURAL E MEIO AMBIENTE Finalidade: Promover a segurança hídrica do município para atender a necessidade de ampliação de armazenamento d'água. Produto: Infraestrutura REALIZADA Unid.Medida: Percentual Local. das Metas: MUNICÍPIO Fonte de Recursos 15001000 Recursos Livres (Ordinário) 17000000 Outras Transferências de Convênios ou Instrumentos Congêneres da União 17010000 Outras Transferências de Convênios ou Instrumentos Congêneres dos Estados	100	6.044.241,00	100	6.255.789,00	100	6.459.104,00	100	6.652.876,00	400	25.412.010,00
Ação: 1047 CONSTRUÇÃO E RECUP. DE POÇOS, CISTERNAS E TANQUES Unid.Orçamentária: SECRETARIA MUN.DE DESENVOLVIMENTO RURAL E MEIO AMBIENTE Finalidade: Atender despesas com a construção e recuperação de poços, cisternas e tanques de pedra, no município. Produto: ABASTECIMENTO DAGUA GARABTIDO Unid.Medida: Percentual Local. das Metas: MUNICÍPIO Fonte de Recursos 15001000 Recursos Livres (Ordinário) 17000000 Outras Transferências de Convênios ou Instrumentos Congêneres da União 17010000 Outras Transferências de Convênios ou Instrumentos Congêneres dos Estados	100	21.147,00	100	21.887,00	100	22.598,00	100	23.276,00	400	88.908,00
Ação: 1049 CONSTRUÇÃO DE PARQUE DE EXPOSIÇÃO AGROPECUÁRIO Unid.Orçamentária: SECRETARIA MUN.DE DESENVOLVIMENTO RURAL E MEIO AMBIENTE Finalidade: Construir um espaço para os produtores rurais possa expor e comercializar os seus produtos Produto: INFRAESTRUTURA MUNICIPAL Unid.Medida: Percentual	100	4.285,00	100	4.435,00	100	4.579,00	100	4.716,00	400	18.015,00



Prefeitura Municipal de Ibiara

Secretaria Municipal da Fazenda

Departamento de Contabilidade - PPA-Plano Plurianual - 2022 à 2025 - R\$ 1,00

Anexo XII A - Despesas por Programas, Ações e Fonte de Recursos

Programas e Ações por Órgão	2022		2023		2024		2025		Total	
	Meta Física	Valor	Meta Física	Valor	Meta Física	Valor	Meta Física	Valor	Meta Física	Valor
Local. das Metas: MUNICÍPIO										
Fonte de Recursos										
15001000 Recursos Livres (Ordinário)		4.285,00		4.435,00		4.579,00		4.716,00		18.015,00
Ação: 1067 IMPLANTAÇÃO DE HORTAS COMUNITÁRIAS	100	24.209,00	100	25.056,00	100	25.870,00	100	26.647,00	400	101.782,00
Unid.Orçamentária: SECRETARIA MUN.DE DESENVOLVIMENTO RURAL E MEIO AMBIENTE										
Finalidade: PROMOVER A IMPLANTAÇÃO DE ATIVIDADES COMUNITARIAS LOCAIS.										
Produto: HORTAS COMUNITARIAS IMPLANTADAS										
Unid.Medida: Percentual										
Local. das Metas: NO MUNICIPIO										
Fonte de Recursos										
15001000 Recursos Livres (Ordinário)		3.749,00		3.880,00		4.006,00		4.127,00		15.762,00
17000000 Outras Transferências de Convênios ou Instrumentos Congêneres da União		20.460,00		21.176,00		21.864,00		22.520,00		86.020,00
Ação: 1069 AQUISIÇÃO DE CARRO PIPA PARA O MUNICÍPIO DE IBIARA	100	28.251,00	100	29.240,00	100	30.189,00	100	31.094,00	400	118.774,00
Unid.Orçamentária: SECRETARIA MUN.DE DESENVOLVIMENTO RURAL E MEIO AMBIENTE										
Finalidade: PROMOVER A SEGURANÇA COM O ABASTECIMENTO DE AGUA DO MUNICIPIO										
Produto: CARRO PIPA ADQUIRIDO										
Unid.Medida: Percentual										
Local. das Metas: No Município										
Fonte de Recursos										
15001000 Recursos Livres (Ordinário)		2.000,00		2.070,00		2.137,00		2.201,00		8.408,00
17000000 Outras Transferências de Convênios ou Instrumentos Congêneres da União		20.805,00		21.533,00		22.233,00		22.900,00		87.471,00
17010000 Outras Transferências de Convênios ou Instrumentos Congêneres dos Estados		5.446,00		5.637,00		5.819,00		5.993,00		22.895,00
Ação: 1084 Pavimentação e Adequação de Estradas Vicinais	100	797.249,00	100	825.153,00	100	851.970,00	100	877.530,00	400	3.351.902,00
Unid.Orçamentária: SECRETARIA MUN.DE DESENVOLVIMENTO RURAL E MEIO AMBIENTE										
Finalidade: Promover melhorias de mobilidade municipal										
Produto: PAVIMENTAÇÃO REALIZADA										
Unid.Medida: Percentual										
Local. das Metas: NO MUNICIPIO										
Fonte de Recursos										
15001000 Recursos Livres (Ordinário)		4.285,00		4.435,00		4.579,00		4.716,00		18.015,00
17000000 Outras Transferências de Convênios ou Instrumentos Congêneres da União		772.643,00		799.686,00		825.675,00		850.446,00		3.248.450,00
17010000 Outras Transferências de Convênios ou Instrumentos Congêneres dos Estados		20.321,00		21.032,00		21.716,00		22.368,00		85.437,00
Ação: 1086 Realizar Melhorias de Saneamento Básico	100	30.400,00	100	31.464,00	100	32.487,00	100	33.460,00	400	127.811,00
Unid.Orçamentária: SECRETARIA MUNICIPAL DE OBRAS E URBANISMO										
Finalidade: Realizar Melhorias de Saneamento Básico										



Prefeitura Municipal de Ibiara

Secretaria Municipal da Fazenda

Departamento de Contabilidade - PPA-Plano Plurianual - 2022 à 2025 - R\$ 1,00

Anexo XII A - Despesas por Programas, Ações e Fonte de Recursos

Programas e Ações por Órgão	2022		2023		2024		2025		Total	
	Meta Física	Valor	Meta Física	Valor	Meta Física	Valor	Meta Física	Valor	Meta Física	Valor
Produto: URBANISMO Unid. Medida: Percentual Local. das Metas: NO MUNICIPIO Fonte de Recursos										
15001000 Recursos Livres (Ordinário)		10.000,00		10.350,00		10.686,00		11.006,00		42.042,00
17000000 Outras Transferências de Convênios ou Instrumentos Congêneres da União		20.400,00		21.114,00		21.801,00		22.454,00		85.769,00
Ação: 2061 ASSISTÊNCIA AOS PEQUENOS PRODUTORES RURAIS	100	67.429,00	100	69.789,00	100	72.058,00	100	74.219,00	400	283.495,00
Unid. Orçamentária: SECRETARIA MUN. DE DESENVOLVIMENTO RURAL E MEIO AMBIENTE Finalidade: Manter despesas com apoio ao pequeno produtor rural: ministrando cursos de capacitação, aquisição de defensivos agrícolas, insumos, corte de terra, assistência técnica e outros. Produto: PRODUTORES RURAIS ATENDIDOS Unid. Medida: Percentual Local. das Metas: MUNICÍPIO Fonte de Recursos										
15001000 Recursos Livres (Ordinário)		67.429,00		69.789,00		72.058,00		74.219,00		283.495,00
Ação: 2094 Contribuição ao Seguro Safra	100	21.313,00	100	22.059,00	100	22.776,00	100	23.459,00	400	89.607,00
Unid. Orçamentária: SECRETARIA MUN. DE DESENVOLVIMENTO RURAL E MEIO AMBIENTE Finalidade: CONTRIBUIR AO SEGURO SAFRA, PROMOVENDO DESENVOLVIMENTO DA AGRICULTURA E OFERECENDO MELHORES CONDIÇÕES AO HOMEM DO CAMPO. Produto: SEGURO SAFRA Unid. Medida: Percentual Local. das Metas: NO MUNICIPIO Fonte de Recursos										
15001000 Recursos Livres (Ordinário)		21.313,00		22.059,00		22.776,00		23.459,00		89.607,00
Ação: 2117 Apoio aos Agricultores na Implantação de Associações e Cooperativas	100	19.000,00	100	19.665,00	100	20.304,00	100	20.912,00	400	79.881,00
Unid. Orçamentária: SECRETARIA MUN. DE DESENVOLVIMENTO RURAL E MEIO AMBIENTE Finalidade: Apoiar os agricultores no estímulo a implantação de cooperativas, associações. Produto: Agricultores Assistidos Unid. Medida: Percentual Local. das Metas: No Município Fonte de Recursos										
15001000 Recursos Livres (Ordinário)		19.000,00		19.665,00		20.304,00		20.912,00		79.881,00



Prefeitura Municipal de Ibiara

Secretaria Municipal da Fazenda

Departamento de Contabilidade - PPA-Plano Plurianual - 2022 à 2025 - R\$ 1,00

Anexo XII A - Despesas por Programas, Ações e Fonte de Recursos

Programas e Ações por Órgão	2022		2023		2024		2025		Total	
	Meta Física	Valor	Meta Física	Valor	Meta Física	Valor	Meta Física	Valor	Meta Física	Valor
Programa: 1015 DESENVOLVIMENTO CULTURAL E TURISTICO MUNICIPAL Objetivo: PROMOVER AS AÇÕES CULTURAIS E TURISMO DO MUNICÍPIO MacroObjetivo: DESENVOLVER A GESTÃO PÚBLICA Público Alvo: População Órgão Responsável: Prefeitura Municipal de Ibiara Órgãos Prefeitura Municipal de Ibiara Indicadores Indicador População Fonte Diversas Referência Atual 100 Referência Esperada 100	900	199.555,00	900	206.541,00	900	213.252,00	900	219.647,00	3.600	838.995,00
Ação: 1059 CONSTRUÇÃO DE PRAÇA DE EVENTOS Unid.Orçamentária: SECRETARIA MUNICIPAL DE CULTURA E TURISMO Finalidade: Construir praça para a realização de eventos culturais e festivos do município Produto: PRAÇA DE EVENTOS CONSTRUIDA Unid.Medida: Percentual Local. das Metas: MUNICÍPIO Fonte de Recursos 15001000 Recursos Livres (Ordinário) 17000000 Outras Transferências de Convênios ou Instrumentos Congêneres da União	100	23.446,00	100	24.267,00	100	25.055,00	100	25.806,00	400	98.574,00
		3.000,00		3.105,00		3.206,00		3.302,00		12.613,00
		20.446,00		21.162,00		21.849,00		22.504,00		85.961,00
Ação: 1072 IMPLANTAÇÃO DA CASA DA CULTURA Unid.Orçamentária: SECRETARIA MUNICIPAL DE CULTURA E TURISMO Finalidade: PROMOVER AÇÕES DE INCENTIVO A CULTURA MUNICIPAL E REGIONAL Produto: CULTURA MANTIDA Unid.Medida: Percentual Local. das Metas: NO MUNICÍPIO Fonte de Recursos 15001000 Recursos Livres (Ordinário)	100	8.570,00	100	8.870,00	100	9.158,00	100	9.432,00	400	36.030,00
		8.570,00		8.870,00		9.158,00		9.432,00		36.030,00
Ação: 1073 IMPLANTAÇÃO, AMPLIAÇÃO OU MELHORIA DE OBRAS DE INFRA ESTRUTURA TURISTICA Unid.Orçamentária: SECRETARIA MUNICIPAL DE CULTURA E TURISMO Finalidade: PROMOVER AS AÇÕES NO MUNICÍPIO COM INFRA ESTRUTURA TURISTICA Produto: TURISMO GARANTIDO Unid.Medida: Percentual Local. das Metas: NO MUNICÍPIO Fonte de Recursos 15001000 Recursos Livres (Ordinário) 17000000 Outras Transferências de Convênios ou Instrumentos Congêneres da União	100	85.701,00	100	88.701,00	100	91.584,00	100	94.331,00	400	360.317,00
		23.214,00		24.026,00		24.808,00		25.552,00		97.600,00
		50.805,00		52.583,00		54.292,00		55.921,00		213.601,00



Prefeitura Municipal de Ibiara

Secretaria Municipal da Fazenda

Departamento de Contabilidade - PPA-Plano Plurianual - 2022 à 2025 - R\$ 1,00

Anexo XII A - Despesas por Programas, Ações e Fonte de Recursos

Programas e Ações por Órgão	2022		2023		2024		2025		Total	
	Meta Física	Valor	Meta Física	Valor	Meta Física	Valor	Meta Física	Valor	Meta Física	Valor
17010000 Outras Transferências de Convênios ou Instrumentos Congêneres dos Estados		11.682,00		12.092,00		12.484,00		12.858,00		49.116,00
Ação: 1089 Construção de Portais Turísticos	100	54.000,00	100	55.891,00	100	57.706,00	100	59.437,00	400	227.034,00
Unid.Orçamentária: SECRETARIA MUNICIPAL DE CULTURA E TURISMO										
Finalidade: Construir Portais Turísticos no Município										
Produto: Portais construídos										
Unid.Medida: Percentual										
Local. das Metas: No Município										
Fonte de Recursos										
15001000 Recursos Livres (Ordinário)		5.800,00		6.004,00		6.198,00		6.383,00		24.385,00
17000000 Outras Transferências de Convênios ou Instrumentos Congêneres da União		48.200,00		49.887,00		51.508,00		53.054,00		202.649,00
Ação: 2095 PROMOÇÃO DE EVENTOS CULTURAIS	100	27.838,00	100	28.812,00	100	29.749,00	100	30.641,00	400	117.040,00
Unid.Orçamentária: SECRETARIA MUNICIPAL DE CULTURA E TURISMO										
Finalidade: Promover e apoiar os eventos culturais e conservar o patrimônio cultural do município de Ibiara										
Produto: Manter conselhos										
Unid.Medida: Percentual										
Local. das Metas: NO MUNICIPIO										
Fonte de Recursos										
15001000 Recursos Livres (Ordinário)		27.838,00		28.812,00		29.749,00		30.641,00		117.040,00



Prefeitura Municipal de Ibiara

Secretaria Municipal da Fazenda

Departamento de Contabilidade - PPA-Plano Plurianual - 2022 à 2025 - R\$ 1,00

Anexo XII A - Despesas por Programas, Ações e Fonte de Recursos

Programas e Ações por Órgão	2022		2023		2024		2025		Total	
	Meta Física	Valor	Meta Física	Valor	Meta Física	Valor	Meta Física	Valor	Meta Física	Valor
Programa: 1016 DESPORTO E LAZER Objetivo: PROMOVER AÇÕES DE DESPORTO E LAZER DO MUNICÍPIO MacroObjetivo: DESENVOLVER A GESTÃO PÚBLICA Público Alvo: População Órgão Responsável: Prefeitura Municipal de Ibiara Órgãos Prefeitura Municipal de Ibiara Indicadores Indicador População Fonte Diversas Referência Atual 100 Referência Esperada 100	500	127.055,00	500	131.502,00	500	135.776,00	500	139.849,00	2.000	534.182,00
Ação: 1078 IMPLANTAÇÃO DE INFRAESTRUTURA ESPORTIVA NAS ESCOLAS MUNICIPAIS Unid.Orçamentária: SECRETARIA MUNICIPAL DE EDUCAÇÃO Finalidade: PROMOVER A IMPLANTAÇÃO DE INFRAESTRUTURA ESPORTIVA NAS ESCOLAS Produto: INFRAESTRUTURA ESPORTIVA NAS ESCOLAS IMPLANTANDA Unid.Medida: Percentual Local. das Metas: NO MUNICIPIO Fonte de Recursos 15001000 Recursos Livres (Ordinário) 15690000 Outras Transferências de Recursos do FNDE Controle dos demais recursos originários de transferências do Fundo Nacional do Desenvolvimento da Educação - FNDE. 17010000 Outras Transferências de Convênios ou Instrumentos Congêneres dos Estados 17550000 Recursos de Alienação de Bens/Ativos - Administração Direta	100	100.596,00	100	104.117,00	100	107.501,00	100	110.725,00	400	422.939,00
Ação: 2063 INCENTIVO AS ATIVIDADES ESPORTIVAS DO MUNICÍPIO Unid.Orçamentária: SECRETARIA MUNICIPAL DE EDUCAÇÃO Finalidade: Manter as atividades de desporto e lazer do município. Produto: ESPORTE GARANTIDO Unid.Medida: Percentual Local. das Metas: MUNICÍPIO Fonte de Recursos 15001000 Recursos Livres (Ordinário)	100	26.459,00	100	27.385,00	100	28.275,00	100	29.124,00	400	111.243,00
Total Geral	23.300	31.960.684,00	23.300	33.079.312,00	23.300	34.154.388,00	23.300	35.179.021,00	93.200	134.373.405,00



Prefeitura Municipal de Ibiara

Secretaria Municipal da Fazenda

Departamento de Contabilidade - PPA-Plano Plurianual - 2022 à 2025 - R\$ 1,00

Anexo XII A - Despesas por Programas, Ações e Fonte de Recursos

Programas e Ações por Órgão	2022		2023		2024		2025		Total	
	Meta Física	Valor	Meta Física	Valor	Meta Física	Valor	Meta Física	Valor	Meta Física	Valor

CENTRO DE SERVIÇOS
CONTABEIS JANUSA SOTERO
LTDA
Janusa Cristina G.Sotero -Diretora
CT CRC-PB 5.481

FRANCISCO NENIVALDO DE
SOUSA
PREFEITO



Prefeitura Municipal de Ibiara

Secretaria Municipal da Fazenda

Departamento de Contabilidade - PPA-Plano Plurianual - 2022 à 2025 - R\$ 1,00

Anexo XIII - Quadro de Detalhamento da Receita Prevista - Q.D.R.

Receitas		Valor (2022)	Valor (2023)	Valor (2024)	Valor (2025)	Total
1000.00.00.00 Receitas Correntes		24.675.913,00	25.539.574,00	26.369.609,00	27.160.698,00	103.745.794,00
1100.00.00.00 Impostos, Taxas e Contribuições de Melhoria		449.999,00	465.750,00	480.886,00	495.314,00	1.891.949,00
1110.00.00.00 IMPOSTOS		436.500,00	451.779,00	466.460,00	480.455,00	1.835.194,00
	1112.00.00.00 Impostos sobre o Patrimônio	23.500,00	24.323,00	25.113,00	25.867,00	98.803,00
	1112.50.00.00 Imposto sobre a Propriedade Predial e Territorial Urbana	18.000,00	18.630,00	19.235,00	19.813,00	75.678,00
0002	1112.50.01.00 Imposto sobre a Propriedade Predial e Territorial Urbana - IPTU	18.000,00	18.630,00	19.235,00	19.813,00	75.678,00
	1112.53.00.00 Impostos sobre Transmissão "Inter Vivos" de Bens Imóveis e de Direitos Reais sobre Imóveis	5.500,00	5.693,00	5.878,00	6.054,00	23.125,00
0003	1112.53.01.02 Imposto sobre Transmissão "Inter Vivos" de Bens Imóveis e de Direitos Reais sobre Imóveis – Principal	5.500,00	5.693,00	5.878,00	6.054,00	23.125,00
	1113.00.00.00 Impostos sobre a Renda e Proventos de Qualquer Natureza	247.900,00	256.577,00	264.915,00	272.863,00	1.042.255,00
	1113.03.00.00 Imposto sobre a Renda - Retido na Fonte	247.900,00	256.577,00	264.915,00	272.863,00	1.042.255,00
0001	1113.03.11.00 Imposto sobre a Renda - Retido na Fonte - Trabalho – Principal	247.900,00	256.577,00	264.915,00	272.863,00	1.042.255,00
	1114.00.00.00 Impostos sobre a Produção e Circulação de Mercadorias e Serviços	165.100,00	170.879,00	176.432,00	181.725,00	694.136,00
	1114.51.00.00 Impostos sobre Serviços	165.100,00	170.879,00	176.432,00	181.725,00	694.136,00
0004	1114.51.11.00 Imposto sobre Serviços de Qualquer Natureza - Principal	165.100,00	170.879,00	176.432,00	181.725,00	694.136,00
1120.00.00.00 Taxas		13.499,00	13.971,00	14.426,00	14.859,00	56.755,00
	1121.00.00.00 Taxas Pelo Exercício do Poder de Polícia	1.979,00	2.048,00	2.115,00	2.179,00	8.321,00
	1121.01.00.00 Taxas de Inspeção, Controle e Fiscalização	1.979,00	2.048,00	2.115,00	2.179,00	8.321,00
0005	1121.01.01.01 Taxas de Inspeção, Controle e Fiscalização – Principal	800,00	828,00	855,00	881,00	3.364,00
0006	1121.01.01.02 Outras Taxas pelo Exercício de Poder de Polícia	1.179,00	1.220,00	1.260,00	1.298,00	4.957,00
	1122.00.00.00 Taxas Pela Prestação de Serviços	11.520,00	11.923,00	12.311,00	12.680,00	48.434,00
	1122.01.00.00 Taxas pela Prestação de Serviços em Geral	11.520,00	11.923,00	12.311,00	12.680,00	48.434,00
0007	1122.01.01.01 Taxas pela Prestação de Serviços – Principal	11.520,00	11.923,00	12.311,00	12.680,00	48.434,00
1200.00.00.00 Contribuições		280.707,00	290.532,00	299.974,00	308.973,00	1.180.186,00
1240.00.00.00 Contribuição para o Custeio do Serviço de Iluminação Pública		280.707,00	290.532,00	299.974,00	308.973,00	1.180.186,00
	1241.00.00.00 Contribuição para o Custeio do Serviço de Iluminação Pública	280.707,00	290.532,00	299.974,00	308.973,00	1.180.186,00
	1241.50.00.00 Contribuição para o Custeio do Serviço de Iluminação Pública	280.707,00	290.532,00	299.974,00	308.973,00	1.180.186,00
0009	1241.50.01.00 Contribuição para o Custeio do Serviço de Iluminação Pública – Principal	280.707,00	290.532,00	299.974,00	308.973,00	1.180.186,00
1300.00.00.00 RECEITA PATRIMONIAL		14.706,00	15.222,00	15.715,00	16.187,00	61.830,00
1320.00.00.00 Valores Mobiliários		14.706,00	15.222,00	15.715,00	16.187,00	61.830,00
	1321.00.00.00 Juros e Correções Monetárias	14.706,00	15.222,00	15.715,00	16.187,00	61.830,00
	1321.01.00.00 Remuneração de Depósitos Bancários	14.706,00	15.222,00	15.715,00	16.187,00	61.830,00



Prefeitura Municipal de Ibiara

Secretaria Municipal da Fazenda

Departamento de Contabilidade - PPA-Plano Plurianual - 2022 à 2025 - R\$ 1,00

Anexo XIII - Quadro de Detalhamento da Receita Prevista - Q.D.R.

Receitas			Valor (2022)	Valor (2023)	Valor (2024)	Valor (2025)	Total
10002	1321.01.01.00	Remuneração de Depósitos Bancários – Principal	2.600,00	2.691,00	2.778,00	2.862,00	10.931,00
0024	1321.01.01.02	Remuneração de Depósitos Bancários - FNDE	800,00	828,00	855,00	881,00	3.364,00
0123	1321.01.01.05	Remuneração de Depósitos Bancários – BLOCO INVESTIMENTO	568,00	588,00	607,00	625,00	2.388,00
0019	1321.01.01.08	Remuneração de Depósitos Bancários – EDUCAÇÃO-ESTADO	300,00	311,00	321,00	330,00	1.262,00
0023	1321.01.01.09	Remuneração de Depósitos Bancários - EDUCAÇÃO MDE.	554,00	573,00	592,00	610,00	2.329,00
0134	1321.01.01.10	Remuneração de Depósitos Bancários – FUNDEB Complementação da União	600,00	621,00	641,00	660,00	2.522,00
0018	1321.01.01.11	Rec.de Remun. de Depósitos Bancários de Recursos Vinculados – FUNDEB	660,00	683,00	705,00	726,00	2.774,00
0133	1321.01.01.11	Rec.de Remun. de Depósitos Bancários de Recursos Vinculados – FUNDEB	1.000,00	1.035,00	1.069,00	1.101,00	4.205,00
0017	1321.01.01.13	Remuneração de Depósitos Bancários - SUS BLOCO CUSTEIO	4.110,00	4.254,00	4.392,00	4.524,00	17.280,00
0027	1321.01.01.17	Remuneração de Depósitos Bancários – QSE	276,00	286,00	295,00	304,00	1.161,00
0013	1321.01.01.18	Remuneração de Depósitos Bancários – OUTROS/ESTADO	554,00	573,00	592,00	610,00	2.329,00
0095	1321.01.01.19	Remuneração de Depósitos Bancários – SAUDE/FEDERAL	500,00	518,00	534,00	550,00	2.102,00
0014	1321.01.01.20	Remuneração de Depósitos Bancários – FNAS	554,00	573,00	592,00	610,00	2.329,00
0011	1321.01.01.21	Receita de Rem. de Depósitos Bancários de Recursos -Fundo de Saude-FUS	554,00	573,00	592,00	610,00	2.329,00
0074	1321.01.01.22	Remuneração de Depósitos Bancários – OUTROS/UNIÃO	300,00	311,00	321,00	330,00	1.262,00
0124	1321.01.01.23	Remuneração de Depósitos Bancários – CIDE	276,00	286,00	295,00	304,00	1.161,00
0054	1321.01.01.24	Remuneração de Depósitos Bancários - SAUDE ESTADO	500,00	518,00	534,00	550,00	2.102,00
	1600.00.00.00	RECEITA DE SERVIÇOS	5.000,00	5.175,00	5.343,00	5.503,00	21.021,00
	1690.00.00.00	Outros Serviços	5.000,00	5.175,00	5.343,00	5.503,00	21.021,00
	1699.00.00.00	Outros Serviços	5.000,00	5.175,00	5.343,00	5.503,00	21.021,00
	1699.99.00.00	Outros Serviços	5.000,00	5.175,00	5.343,00	5.503,00	21.021,00
0029	1699.99.01.01	Outros Serviços – Principal	5.000,00	5.175,00	5.343,00	5.503,00	21.021,00
	1700.00.00.00	TRANSFERENCIAS CORRENTES	23.831.102,00	24.665.192,00	25.466.813,00	26.230.817,00	100.193.924,00
	1710.00.00.00	Transferências da União e de suas Entidades	17.964.347,00	18.593.100,00	19.197.379,00	19.773.299,00	75.528.125,00
	1711.00.00.00	Transferências Decorrentes de Participação na Receita da União	12.379.821,00	12.813.115,00	13.229.541,00	13.626.428,00	52.048.905,00
	1711.51.00.00	Cota-Parte do Fundo de Participação dos Municípios - FPM	12.375.000,00	12.808.125,00	13.224.389,00	13.621.121,00	52.028.635,00
0030	1711.51.11.00	Cota-Parte do Fundo de Participação dos Municípios - Cota Mensal – Principal	11.500.000,00	11.902.500,00	12.289.331,00	12.658.011,00	48.349.842,00
0031		Cota-Parte do Fundo de Partic.do Municípios – 1%					



Prefeitura Municipal de Ibiara

Secretaria Municipal da Fazenda

Departamento de Contabilidade - PPA-Plano Plurianual - 2022 à 2025 - R\$ 1,00

Anexo XIII - Quadro de Detalhamento da Receita Prevista - Q.D.R.

Receitas		Valor (2022)	Valor (2023)	Valor (2024)	Valor (2025)	Total
	1711.51.21.00 Cota mês de dezembro – Principal	440.000,00	455.400,00	470.201,00	484.307,00	1.849.908,00
0032	1711.51.31.00 Cota-Parte do Fundo de Partic. dos Municípios - 1% Cota julho – Principal	435.000,00	450.225,00	464.857,00	478.803,00	1.828.885,00
	1711.52.00.00 Cota-Parte do Imposto Sobre a Propriedade Territorial Rural	1.221,00	1.264,00	1.305,00	1.344,00	5.134,00
0033	1711.52.01.00 Cota-Parte do Imposto Sobre a Propriedade Territorial Rural – Principal	1.221,00	1.264,00	1.305,00	1.344,00	5.134,00
	1711.54.00.00 Cota-Parte da Contribuição de Intervenção no Domínio Econômico	3.600,00	3.726,00	3.847,00	3.963,00	15.136,00
0035	1711.54.01.00 Cota-Parte da Contribuição de Intervenção no Domínio Econômico – Principal	3.600,00	3.726,00	3.847,00	3.963,00	15.136,00
	1712.00.00.00 Transferências das Compensações Financeiras pela Exploração de Recursos Naturais	185.400,00	191.889,00	198.125,00	204.069,00	779.483,00
	1712.52.00.00 Cota-parte da Compensação Financeira pela Produção de Petróleo	185.400,00	191.889,00	198.125,00	204.069,00	779.483,00
0036	1712.52.41.02 Cota-Parte do Fundo Especial do Petróleo – FEP – Principal	185.400,00	191.889,00	198.125,00	204.069,00	779.483,00
	1713.00.00.00 Transferências de Recursos do Sistema Único de Saúde – SUS	3.595.758,00	3.721.609,00	3.842.563,00	3.957.838,00	15.117.768,00
	1713.50.00.00 Transferências de Recursos do Sistema Único de Saúde – SUS – Repasses Fundo a Fundo - Bloco de Manutenção das Ações e Serviços Públicos de Saúde	3.595.758,00	3.721.609,00	3.842.563,00	3.957.838,00	15.117.768,00
10013	1713.50.11.05 INCENTIVO FINANCEIRO DA APS - DESEMPENHO	138.000,00	142.830,00	147.472,00	151.896,00	580.198,00
10009	1713.50.11.07 APOIO À MANUTENÇÃO DOS POLOS DE ACADEMIA DA SAÚDE	36.000,00	37.260,00	38.471,00	39.625,00	151.356,00
0044	1713.50.11.08 Bloco At.Basica - Incentivo para Ações Estrategicas	290.123,00	300.277,00	310.036,00	319.337,00	1.219.773,00
0045	1713.50.11.15 Bloco Atenção Básica - Prog.de Informatização da APS	72.000,00	74.520,00	76.942,00	79.250,00	302.712,00
0042	1713.50.11.17 Bloco Atenção Básica-Agentes Comunitários de Saúde - ACS	262.000,00	271.170,00	279.983,00	288.383,00	1.101.536,00
0117	1713.50.11.19 INCENTIVO FINANCEIRO A APS- CAPITAÇÃO PONDERADA	494.000,00	511.290,00	527.907,00	543.744,00	2.076.941,00
0043	1713.50.11.25 Incremento Custeio - Atenção Básica	779.756,00	807.047,00	833.277,00	858.275,00	3.278.355,00
0121	1713.50.11.26 Transf.Rec.Bloco de Manut.das Ações e Serv.de Saúde – At. Básica -Rec.COVID	297.500,00	307.913,00	317.920,00	327.457,00	1.250.790,00
0046	1713.50.21.00 Transferência de Recursos do SUS – Atenção de Média e Alta Complexidade Ambulatorial e Hospitalar – Principal	76.000,00	78.660,00	81.216,00	83.653,00	319.529,00
10006	1713.50.21.05 Serviço de Atendimento Móvel às Urgências SAMU	268.779,00	278.186,00	287.227,00	295.844,00	1.130.036,00
10001	1713.50.31.02 Transf. Recursos do SUS – Vigilância Epidemiologica em Saúde	57.400,00	59.409,00	61.340,00	63.180,00	241.329,00
0048	1713.50.31.03 Transf. Manut. Ações e Serv. Públicos de Saúde – Vigilância Sanitaria	12.000,00	12.420,00	12.824,00	13.208,00	50.452,00
0068	1713.50.31.04 Enfrentamento Emergencial do COVID-19	720.000,00	745.200,00	769.419,00	792.502,00	3.027.121,00



Prefeitura Municipal de Ibiara

Secretaria Municipal da Fazenda

Departamento de Contabilidade - PPA-Plano Plurianual - 2022 à 2025 - R\$ 1,00

Anexo XIII - Quadro de Detalhamento da Receita Prevista - Q.D.R.

Receitas			Valor (2022)	Valor (2023)	Valor (2024)	Valor (2025)	Total
0051	1713.50.41.00	Transferência de Recursos do SUS – Assistência Farmacêutica – Principal	42.000,00	43.470,00	44.883,00	46.229,00	176.582,00
0071	1713.50.91.00	Transf. Rec. SUS – Outros Prog. Financiados por Transf. Fundo a Fundo	50.200,00	51.957,00	53.646,00	55.255,00	211.058,00
	1714.00.00.00	Transferências de Recursos do Fundo Nacional do Desenvolvimento da Educação – FNDE	300.842,00	311.372,00	321.491,00	331.137,00	1.264.842,00
	1714.50.00.00	Transferências do Salário-Educação	73.387,00	75.956,00	78.424,00	80.777,00	308.544,00
0056	1714.50.01.00	Transferências do Salário-Educação – Principal	73.387,00	75.956,00	78.424,00	80.777,00	308.544,00
	1714.51.00.00	Transferências Diretas do FNDE referentes ao Programa Dinheiro Direto na Escola – PDDE	4.803,00	4.971,00	5.133,00	5.287,00	20.194,00
0057	1714.51.01.00	Transferências Diretas do FNDE referentes ao Programa Dinheiro Direto na Escola – PDDE – Principal	4.803,00	4.971,00	5.133,00	5.287,00	20.194,00
	1714.52.00.00	Transferências referentes ao Programa Nacional de Alimentação Escolar – PNAE	87.021,00	90.067,00	92.994,00	95.784,00	365.866,00
0026	1714.52.01.02	Transf.Diretas do FNDE - Alimentação Escolar – PNAE - Principal	87.021,00	90.067,00	92.994,00	95.784,00	365.866,00
	1714.53.00.00	Transferências referentes ao Programa Nacional de Apoio ao Transporte do Escolar – PNATE	44.487,00	46.044,00	47.540,00	48.967,00	187.038,00
0131	1714.53.01.00	Transf. ao Programa Nacional de Apoio ao Transporte do Escolar – PNATE - Principal	44.487,00	46.044,00	47.540,00	48.967,00	187.038,00
	1714.99.00.00	Outras Transferências Diretas do Fundo Nacional do Desenvolvimento da Educação - FNDE	91.144,00	94.334,00	97.400,00	100.322,00	383.200,00
0084	1714.99.01.00	Outras Transf. Diretas do Fundo Nacional do Desenv.Educação - FNDE - Principal	91.144,00	94.334,00	97.400,00	100.322,00	383.200,00
	1715.00.00.00	Transferências de Recursos de Complementação da União ao Fundo de Manutenção e Desenvolvimento da Educação Básica e de Valorização dos Profissionais da Educação – FUNDEB	560.280,00	579.890,00	598.737,00	616.699,00	2.355.606,00
	1715.50.00.00	Transferências de Recursos de Complementação da União ao Fundeb – VAAT	104.280,00	107.930,00	111.438,00	114.781,00	438.429,00
0130	1715.50.01.00	Transferências de Recursos de Complementação da União ao Fundeb – VAAT - Principal	104.280,00	107.930,00	111.438,00	114.781,00	438.429,00
	1715.51.00.00	Transferências de Recursos de Complementação da União ao Fundeb – VAAF	456.000,00	471.960,00	487.299,00	501.918,00	1.917.177,00
0105	1715.51.01.00	Transferências de Recursos de Complementação da União ao Fundeb – VAAF - Principal	456.000,00	471.960,00	487.299,00	501.918,00	1.917.177,00
	1716.00.00.00	Transferências de Recursos do Fundo Nacional de Assistência Social – FNAS	468.307,00	484.698,00	500.452,00	515.465,00	1.968.922,00
	1716.50.00.00	Transferências de Recursos do Fundo Nacional de Assistência Social – FNAS	468.307,00	484.698,00	500.452,00	515.465,00	1.968.922,00
0077	1716.50.01.01	Bloco da Gestão Prog.Bolsa Família e Cadastro Único-IGDBF	34.930,00	36.153,00	37.328,00	38.447,00	146.858,00
0122	1716.50.01.02	Bloco da Gestão do SUAS	13.224,00	13.687,00	14.132,00	14.556,00	55.599,00
0076	1716.50.01.04	Blocos: PSE-MC - MÉDIA COMPLEXIDADE	23.621,00	24.448,00	25.242,00	26.000,00	99.311,00



Prefeitura Municipal de Ibiara

Secretaria Municipal da Fazenda

Departamento de Contabilidade - PPA-Plano Plurianual - 2022 à 2025 - R\$ 1,00

Anexo XIII - Quadro de Detalhamento da Receita Prevista - Q.D.R.

Receitas			Valor (2022)	Valor (2023)	Valor (2024)	Valor (2025)	Total
0021	1716.50.01.05	Transferências de Recursos do Fundo Nacional de Assistência Social	142.890,00	147.891,00	152.698,00	157.279,00	600.758,00
0052	1716.50.01.06	Bloco PBF Componente: CFV / PBF	73.642,00	76.219,00	78.697,00	81.058,00	309.616,00
0075	1716.50.01.07	COMPONENTE: PROGRAMA PRIMEIRA INFANCIA DO SUAS	180.000,00	186.300,00	192.355,00	198.125,00	756.780,00
	1719.00.00.00	Outras Transferências de Recursos da União e de suas Entidades	473.939,00	490.527,00	506.470,00	521.663,00	1.992.599,00
	1719.51.00.00	Transferências Financeiras do ICMS – Desoneração – L.C. Nº 87/96	1.000,00	1.035,00	1.069,00	1.101,00	4.205,00
0119	1719.51.01.00	Transferência Financeira do ICMS – Desoneração – L.C. Nº 87/96 – Principal	1.000,00	1.035,00	1.069,00	1.101,00	4.205,00
	1719.99.00.00	Outras Transferências de Recursos da União e de suas Entidades	472.939,00	489.492,00	505.401,00	520.562,00	1.988.394,00
0008	1719.99.01.01	Outras Transferências da União - AFM	471.339,00	487.836,00	503.691,00	518.801,00	1.981.667,00
10017	1719.99.01.02	Outras Transf. união - ADO - LC 176/2020 (ADO25)	1.600,00	1.656,00	1.710,00	1.761,00	6.727,00
	1720.00.00.00	Transferências dos Estados e do Distrito Federal e de suas Entidades	2.343.255,00	2.425.269,00	2.504.090,00	2.579.213,00	9.851.827,00
	1721.00.00.00	Participação na Receita dos Estados e Distrito Federal	2.055.400,00	2.127.339,00	2.196.477,00	2.262.372,00	8.641.588,00
	1721.50.00.00	Cota-Parte do ICMS	1.945.200,00	2.013.282,00	2.078.714,00	2.141.075,00	8.178.271,00
0080	1721.50.01.00	Cota parte do ICMS	1.945.200,00	2.013.282,00	2.078.714,00	2.141.075,00	8.178.271,00
	1721.51.00.00	Cota-Parte do IPVA	109.000,00	112.815,00	116.481,00	119.976,00	458.272,00
0081	1721.51.01.00	Cota-Parte do IPVA – Principal	109.000,00	112.815,00	116.481,00	119.976,00	458.272,00
	1721.52.00.00	Cota-Parte do IPI - Municípios	1.200,00	1.242,00	1.282,00	1.321,00	5.045,00
0082	1721.52.01.00	Cota-Parte do IPI - Muincípios - Principal	1.200,00	1.242,00	1.282,00	1.321,00	5.045,00
	1723.00.00.00	Transferências de Recursos do Sistema Único de Saúde – SUS	200.032,00	207.033,00	213.762,00	220.175,00	841.002,00
	1723.50.00.00	Transferências de Recursos do Sistema Único de Saúde – SUS	200.032,00	207.033,00	213.762,00	220.175,00	841.002,00
0055	1723.50.01.03	Transf. Rec. do Estado para Prog.de Saúde – Repasse Fundo a Fundo - Principal	200.032,00	207.033,00	213.762,00	220.175,00	841.002,00
	1724.00.00.00	Transferências de Convênios dos Estados e DF e de Suas Entidades	26.019,00	26.930,00	27.805,00	28.639,00	109.393,00
	1724.51.00.00	Transferências de Convênios dos Estados Destinadas a Programas de Educação	26.019,00	26.930,00	27.805,00	28.639,00	109.393,00
0099	1724.51.01.00	Transferências de Convênios com o Estado - Educação	26.019,00	26.930,00	27.805,00	28.639,00	109.393,00
	1729.00.00.00	Outras Transferências dos Estados e Distrito Federal	61.804,00	63.967,00	66.046,00	68.027,00	259.844,00
	1729.51.00.00	Transferências de Estados destinadas à Assistência Social	61.804,00	63.967,00	66.046,00	68.027,00	259.844,00
0085	1729.51.01.00	Transferências de Estados destinadas à Assistência Social – ESTADO	61.804,00	63.967,00	66.046,00	68.027,00	259.844,00
	1750.00.00.00	Transferências de Outras Instituições Públicas	3.523.500,00	3.646.823,00	3.765.344,00	3.878.305,00	14.813.972,00
	1751.00.00.00	Transferências de Recursos do Fundo de Manutenção e	3.523.500,00	3.646.823,00	3.765.344,00	3.878.305,00	14.813.972,00



Prefeitura Municipal de Ibiara

Secretaria Municipal da Fazenda

Departamento de Contabilidade - PPA-Plano Plurianual - 2022 à 2025 - R\$ 1,00

Anexo XIII - Quadro de Detalhamento da Receita Prevista - Q.D.R.

Receitas		Valor (2022)	Valor (2023)	Valor (2024)	Valor (2025)	Total
	Desenvolvimento da Educação Básica e de Valorização dos Profissionais da Educação - FUNDEB					
1751.50.00.00	Transferências de Recursos do Fundo de Manutenção e Desenvolvimento da Educação Básica e de Valorização dos Profissionais da Educação – FUNDEB	3.523.500,00	3.646.823,00	3.765.344,00	3.878.305,00	14.813.972,00
0089 1751.50.01.00	Transf.de Rec.do Fundo de Manut. e Desenv.da Educação - FUNDEB	3.523.500,00	3.646.823,00	3.765.344,00	3.878.305,00	14.813.972,00
1900.00.00.00	OUTRAS RECEITAS CORRENTES	94.399,00	97.703,00	100.878,00	103.904,00	396.884,00
1930.00.00.00	Bens, Direitos e Valores Incorporados ao Patrimônio Público	89.399,00	92.528,00	95.535,00	98.401,00	375.863,00
1931.00.00.00	Bens, Direitos e Valores Incorporados ao Patrimônio Público	89.399,00	92.528,00	95.535,00	98.401,00	375.863,00
1931.01.00.00	Bens, Direitos e Valores Perdidos em Favor do Poder Público	89.399,00	92.528,00	95.535,00	98.401,00	375.863,00
0090 1931.01.01.01	Outras Indenizações – Principal	5.000,00	5.175,00	5.343,00	5.503,00	21.021,00
0091 1931.01.01.02	Outras Restituições – Principal	84.399,00	87.353,00	90.192,00	92.898,00	354.842,00
1990.00.00.00	Demais Receitas Correntes	5.000,00	5.175,00	5.343,00	5.503,00	21.021,00
1999.00.00.00	Outras Receitas Correntes	5.000,00	5.175,00	5.343,00	5.503,00	21.021,00
1999.99.00.00	Outras Receitas	5.000,00	5.175,00	5.343,00	5.503,00	21.021,00
0092 1999.99.01.00	Outras Receitas - Principal	5.000,00	5.175,00	5.343,00	5.503,00	21.021,00
2000.00.00.00	Receitas de Capital	9.977.892,00	10.327.118,00	10.662.749,00	10.982.632,00	41.950.391,00
2100.00.00.00	Operações de Crédito	102.000,00	105.570,00	109.001,00	112.271,00	428.842,00
2110.00.00.00	Operações de Crédito - Mercado Interno	102.000,00	105.570,00	109.001,00	112.271,00	428.842,00
2112.00.00.00	Operações de Crédito Contratuais - Mercado Interno	102.000,00	105.570,00	109.001,00	112.271,00	428.842,00
2112.54.00.00	Operações de Crédito Internas para Programas de Modernização da Administração Pública	102.000,00	105.570,00	109.001,00	112.271,00	428.842,00
0148 2112.54.01.00	Operações de Crédito Internas para Prog.de Mod. da Administração Pública – Principal	102.000,00	105.570,00	109.001,00	112.271,00	428.842,00
2200.00.00.00	Alienação de Bens	117.834,00	121.958,00	125.922,00	129.700,00	495.414,00
2210.00.00.00	Alienação de Bens Móveis	58.917,00	60.979,00	62.961,00	64.850,00	247.707,00
2213.00.00.00	Alienação de Bens Móveis e Semoventes	58.917,00	60.979,00	62.961,00	64.850,00	247.707,00
2213.01.00.00	Alienação de Bens Móveis e Semoventes	58.917,00	60.979,00	62.961,00	64.850,00	247.707,00
0093 2213.01.01.00	Alienação de Bens Móveis e Semoventes – Principal	58.917,00	60.979,00	62.961,00	64.850,00	247.707,00
2220.00.00.00	Alienação de Bens Imóveis	58.917,00	60.979,00	62.961,00	64.850,00	247.707,00
2221.00.00.00	Alienação de Bens Imóveis	58.917,00	60.979,00	62.961,00	64.850,00	247.707,00
2221.01.00.00	Alienação de Bens Imóveis	58.917,00	60.979,00	62.961,00	64.850,00	247.707,00
0094 2221.01.01.00	Alienação de Bens Imóveis	58.917,00	60.979,00	62.961,00	64.850,00	247.707,00
2400.00.00.00	Transferências de Capital	9.758.058,00	10.099.590,00	10.427.826,00	10.740.661,00	41.026.135,00
2410.00.00.00	Transferências da União e de suas Entidades	9.403.679,00	9.732.808,00	10.049.123,00	10.350.597,00	39.536.207,00
2411.00.00.00	Transferências de Recursos do Sistema Único de Saúde - SUS	299.334,00	309.811,00	319.879,00	329.476,00	1.258.500,00



Prefeitura Municipal de Ibiara

Secretaria Municipal da Fazenda

Departamento de Contabilidade - PPA-Plano Plurianual - 2022 à 2025 - R\$ 1,00

Anexo XIII - Quadro de Detalhamento da Receita Prevista - Q.D.R.

Receitas		Valor (2022)	Valor (2023)	Valor (2024)	Valor (2025)	Total
2411.51.00.00	Transferências de Recursos do Sistema Único de Saúde – SUS - Fundo a Fundo - Bloco de Estruturação da Rede de Serviços Públicos de Saúde	299.334,00	309.811,00	319.879,00	329.476,00	1.258.500,00
0096 2411.51.11.00	Transf. Rec. do Sist.Único de Saúde – SUS - Atenção Básica – Bloco Investimento	209.334,00	216.661,00	223.702,00	230.413,00	880.110,00
0097 2411.51.21.00	Transf. Rec. Sis.Único de Saúde – SUS à Atenção Espec.– MAC	90.000,00	93.150,00	96.177,00	99.063,00	378.390,00
2414.00.00.00	Transferências de Convênios da União e de suas Entidades	9.104.345,00	9.422.997,00	9.729.244,00	10.021.121,00	38.277.707,00
2414.50.00.00	Transferências de Convênios da União para o Sistema Único de Saúde – SUS	1.072.769,00	1.110.316,00	1.146.401,00	1.180.793,00	4.510.279,00
0088 2414.50.01.00	Transf.de Convênio da União para o Sistema Único de Saúde – SUS – Principal	1.072.769,00	1.110.316,00	1.146.401,00	1.180.793,00	4.510.279,00
2414.51.00.00	Transferências de Convênios da União destinadas a Programas de Educação	339.000,00	350.865,00	362.268,00	373.136,00	1.425.269,00
0061 2414.51.01.00	Transf. de Convênio da União destinadas a Programas de Educação	339.000,00	350.865,00	362.268,00	373.136,00	1.425.269,00
2414.99.00.00	Outras Transferências de Convênios da União e de Suas Entidades	7.692.576,00	7.961.816,00	8.220.575,00	8.467.192,00	32.342.159,00
0072 2414.99.01.00	OUTRAS TRANSFERÊNCIAS DE CONVÊNIOS COM A UNIÃO	7.692.576,00	7.961.816,00	8.220.575,00	8.467.192,00	32.342.159,00
2420.00.00.00	Transferências dos Estados e do Distrito Federal e de suas Entidades	354.379,00	366.782,00	378.703,00	390.064,00	1.489.928,00
2422.00.00.00	Transferências de Convênios dos Estados e DF e de Suas Entidades	354.379,00	366.782,00	378.703,00	390.064,00	1.489.928,00
2422.50.00.00	Transferências de Convênios dos Estados para o Sistema Único de Saúde – SUS	86.915,00	89.957,00	92.881,00	95.667,00	365.420,00
0064 2422.50.01.00	Transferências de Convênios dos Estados - SAÚDE	86.915,00	89.957,00	92.881,00	95.667,00	365.420,00
2422.51.00.00	Transferências de Convênios dos Estados destinadas a Programas de Educação	54.884,00	56.805,00	58.651,00	60.411,00	230.751,00
0101 2422.51.01.01	Transferências de Convênios dos Estados - EDUCAÇÃO	54.884,00	56.805,00	58.651,00	60.411,00	230.751,00
2422.99.00.00	Outras Transferências de Convênios dos Estados e DF e de Suas Entidades	212.580,00	220.020,00	227.171,00	233.986,00	893.757,00
0108 2422.99.01.00	Outras Transferências de Convênios dos Estados	212.580,00	220.020,00	227.171,00	233.986,00	893.757,00
9000.00.00.00	Receitas Correntes	2.693.121,00	2.787.380,00	2.877.970,00	2.964.309,00	11.322.780,00
9700.00.00.00	Transferências Correntes	2.693.121,00	2.787.380,00	2.877.970,00	2.964.309,00	11.322.780,00
9710.00.00.00	Transferências da União e de suas Entidades	2.300.587,00	2.381.108,00	2.458.494,00	2.532.249,00	9.672.438,00
9711.00.00.00	Transferências Decorrentes de Participação na Receita da União	2.300.244,00	2.380.753,00	2.458.127,00	2.531.871,00	9.670.995,00
9711.51.00.00	Cota-Parte do Fundo de Participação dos Municípios - FPM	2.300.000,00	2.380.500,00	2.457.866,00	2.531.602,00	9.669.968,00
0109 9711.51.11.01	Dedução de Receita do FPM – FUNDEB e Redutor Financeiro	2.300.000,00	2.380.500,00	2.457.866,00	2.531.602,00	9.669.968,00



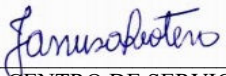
Prefeitura Municipal de Ibiara

Secretaria Municipal da Fazenda

Departamento de Contabilidade - PPA-Plano Plurianual - 2022 à 2025 - R\$ 1,00

Anexo XIII - Quadro de Detalhamento da Receita Prevista - Q.D.R.

Receitas		Valor (2022)	Valor (2023)	Valor (2024)	Valor (2025)	Total
9711.52.00.00	Cota-Parte do Imposto Sobre a Propriedade Territorial Rural	244,00	253,00	261,00	269,00	1.027,00
0110 9711.52.01.01	Dedução de Receita para Formação do FUNDEB - ITR	244,00	253,00	261,00	269,00	1.027,00
9719.00.00.00	Outras Transferências de Recursos da União e de suas Entidades	343,00	355,00	367,00	378,00	1.443,00
9719.51.00.00	Transferências Financeiras do ICMS – Desoneração – L.C. Nº 87/96	343,00	355,00	367,00	378,00	1.443,00
0111 9719.51.01.01	Dedução de Receita para a Formação do FUNDEB – ICMS Desoneração – Lei Complement	343,00	355,00	367,00	378,00	1.443,00
9720.00.00.00	Transferências dos Estados e do Distrito Federal e de suas Entidades	392.534,00	406.272,00	419.476,00	432.060,00	1.650.342,00
9721.00.00.00	Participação na Receita dos Estados e Distrito Federal	392.534,00	406.272,00	419.476,00	432.060,00	1.650.342,00
9721.50.00.00	Cota-Parte do ICMS	370.494,00	383.461,00	395.924,00	407.801,00	1.557.680,00
0112 9721.50.01.01	Dedução de Receita para a Formação do FUNDEB – ICMS	370.494,00	383.461,00	395.924,00	407.801,00	1.557.680,00
9721.51.00.00	Cota-Parte do IPVA	21.800,00	22.563,00	23.296,00	23.995,00	91.654,00
0113 9721.51.01.01	Dedução de Receita para Formação do FUNDEB - IPVA	21.800,00	22.563,00	23.296,00	23.995,00	91.654,00
9721.52.00.00	Cota-Parte do IPI - Municípios	240,00	248,00	256,00	264,00	1.008,00
0114 9721.52.01.01	Dedução de Receita para a Formação do FUNDEB – IPI – Exportação	240,00	248,00	256,00	264,00	1.008,00
Total Geral:		31.960.684,00	33.079.312,00	34.154.388,00	(264,00)	99.194.120,00


 CENTRO DE SERVIÇOS
 CONTABEIS JANUSA SOTERO
 LTDA
 Janusa Cristina G.Sotero -Diretora
 CT CRC-PB 5.481

FRANCISCO NENIVALDO DE
 SOUSA
 PREFEITO



Prefeitura Municipal de Ibiara

Secretaria Municipal da Fazenda

Departamento de Contabilidade - PPA-Plano Plurianual - 2022 à 2025 - R\$ 1,00

Quadro Detalhado da Despesa fixada por Unidade Orçamentária - Q.D.D.

Classificação Institucional Funcional Programática		Valor (2022)	Valor (2023)	Valor (2024)	Valor (2025)
Elemento de Despesa/Aplicações de Despesas/Fonte de Recursos	Esfera				
01.000 CÂMARA MUNICIPAL		1.050.000	1.086.751	1.122.069	1.155.731
01 031 1001 1001 CONSTRUÇÃO, AMPLIAÇÃO E REFORMA DE CÂMARA		30.000	31.050	32.059	33.021
Objetivo: Pagar despesas com construção, ampliação e reforma do prédio da Câmara Municipal.					
000001 4490.51 99 15001000 Obras e Instalações	Fiscal	30.000	31.050	32.059	33.021
01 031 1001 1002 AQUISIÇÃO DE VEÍCULO PARA A CÂMARA MUNICIPAL		30.000	31.050	32.059	33.021
Objetivo: Adquirir veículo para a Câmara Municipal.					
000002 4490.52 99 15001000 Equipamentos e Material Permanente	Fiscal	30.000	31.050	32.059	33.021
01 031 1001 1003 AQUISIÇÃO DE EQUIPAMENTOS PARA A CÂMARA		30.000	31.050	32.059	33.021
Objetivo: Atender despesas com a compra de equipamentos para o bom desempenho dos trabalhos da Câmara.					
000003 4490.52 99 15001000 Equipamentos e Material Permanente	Fiscal	30.000	31.050	32.059	33.021
01 031 1001 2001 MANUTENÇÃO DAS AÇÕES LEGISLATIVAS - PESSOAL/ENCARGOS SOCIAIS		602.500	623.588	643.854	663.170
Objetivo: Atender os encargos com despesas inerentes aos parlamentares e servidores públicos vinculados à Câmara.					
000004 3190.04 99 15001000 Contratação por Tempo Determinado	Fiscal	4.000	4.140	4.275	4.403
000005 3190.11 99 15001000 Vencimentos e Vantagens Fixas - Pessoal Civil	Fiscal	485.000	501.975	518.289	533.838
000006 3190.13 99 15001000 Obrigações Patronais	Fiscal	113.500	117.473	121.290	124.929
01 031 1001 2002 MANUTENÇÃO DE OUTRAS ATIVIDADES LEGISLATIVAS		357.500	370.013	382.038	393.498
Objetivo: Manter a realização de outras atividades parlamentares e administrativas da Câmara.					
000007 3390.14 99 15001000 Diárias - Civil	Fiscal	2.000	2.070	2.137	2.201
000008 3390.30 99 15001000 Material de Consumo	Fiscal	30.000	31.050	32.059	33.021
000009 3390.35 99 15001000 Serviços de Consultoria	Fiscal	81.600	84.456	87.201	89.817
000010 3390.36 99 15001000 Outros Serviços de Terceiros - Pessoa Física	Fiscal	64.600	66.861	69.034	71.105
000011 3390.39 99 15001000 Outros Serviços de Terceiros - Pessoa Jurídica	Fiscal	150.000	155.250	160.296	165.104
000012 3390.40 99 15001000 Serviços de Tecnologia da Informação e Comunicação - Pessoa Jurídica	Fiscal	29.000	30.015	30.990	31.920
000991 3390.93 99 15001000 Indenizações e Restituições	Fiscal	300	311	321	330



Prefeitura Municipal de Ibiara

Secretaria Municipal da Fazenda

Departamento de Contabilidade - PPA-Plano Plurianual - 2022 à 2025 - R\$ 1,00

Quadro Detalhado da Despesa fixada por Unidade Orçamentária - Q.D.D.

Classificação Institucional Funcional Programática		Valor (2022)	Valor (2023)	Valor (2024)	Valor (2025)
Elemento de Despesa/Aplicações de Despesas/Fonte de Recursos	Esfera				
02.000 SECRETARIA - GABINETE DO PREFEITO		968.526	1.002.399	1.034.987	1.066.093
04 122 1002 1004 AQUISIÇÃO DE VEÍCULO PARA O GABINETE		20.000	20.672	21.355	22.055
Objetivo: Comprar veículo para atender ao gabinete do prefeito					
000013 4490.52 99 15001000 Equipamentos e Material Permanente	Fiscal	20.000	20.672	21.355	22.055
04 122 0004 2003 MANUTENÇÃO DAS ATIVIDADES DO GABINETE		831.849	860.964	888.946	915.614
Objetivo: Atender as atividades do Gabinete, bem como, custear os encargos com despesas de pessoal, inerentes ao servidor público.					
000014 3190.04 99 15001000 Contratação por Tempo Determinado	Fiscal	1.200	1.242	1.282	1.321
000015 3190.11 99 15001000 Vencimentos e Vantagens Fixas - Pessoal Civil	Fiscal	562.000	581.670	600.574	618.592
000016 3190.13 99 15001000 Obrigações Patronais	Fiscal	113.900	117.887	121.718	125.369
000017 3190.16 99 15001000 Outras Despesas Variáveis - Pessoal Civil	Fiscal	554	573	592	610
000018 3350.41 99 15001000 Contribuições	Fiscal	554	573	592	610
000019 3350.43 99 15001000 Subvenções Sociais	Fiscal	575	595	614	633
000020 3390.04 99 15001000 Contratação por Tempo Determinado	Fiscal	1.071	1.108	1.145	1.179
000021 3390.14 99 15001000 Diárias - Civil	Fiscal	7.000	7.245	7.480	7.705
000022 3390.30 99 15001000 Material de Consumo	Fiscal	14.000	14.490	14.961	15.410
000023 3390.31 99 15001000 Premiações Culturais, Artísticas, Científicas, Desportivas e Outras (6)(I)	Fiscal	1.660	1.718	1.774	1.827
000024 3390.32 99 15001000 Material de Distribuição Gratuita	Fiscal	920	952	983	1.013
000614 3390.34 99 15001000 Outras Despesas de Pessoal decorrentes de Contratos de Terceirização	Fiscal	6.000	6.210	6.412	6.604
000025 3390.35 99 15001000 Serviços de Consultoria	Fiscal	1.771	1.833	1.893	1.949
000026 3390.36 99 15001000 Outros Serviços de Terceiros - Pessoa Física	Fiscal	9.000	9.315	9.618	9.906
000027 3390.39 99 15001000 Outros Serviços de Terceiros - Pessoa Jurídica	Fiscal	96.625	100.007	103.257	106.355
000028 3390.40 99 15001000 Serviços de Tecnologia da Informação e Comunicação - Pessoa Jurídica	Fiscal	536	555	573	590
000029 3390.47 99 15001000 Obrigações Tributárias e Contributivas	Fiscal	885	916	946	974
000030 3390.92 99 15001000 Despesas de Exercícios Anteriores	Fiscal	500	518	534	550
000031 3390.93 99 15001000 Indenizações e Restituições	Fiscal	536	555	573	590
000032 4490.30 99 15001000 Material de Consumo	Fiscal	5.000	5.175	5.343	5.503
000033 4490.36 99 15001000 Outros Serviços de Terceiros - Pessoa Física	Fiscal	884	915	945	973
000034 4490.39 99 15001000 Outros Serviços de Terceiros - Pessoa Jurídica	Fiscal	536	555	573	590
000035 4490.52 99 15001000 Equipamentos e Material Permanente	Fiscal	3.000	3.105	3.206	3.302
001409 4490.92 99 15001000 Despesas de Exercícios Anteriores	Fiscal	1.000	1.035	1.069	1.101
000037 4590.61 99 15001000 Aquisição de Imóveis	Fiscal	2.142	2.217	2.289	2.358
04 122 1002 2004 CONTRIBUIÇÃO PARA A FAMUP e outros		10.500	10.868	11.221	11.557

Pagar contribuição mensal à Federação das Associações de Municípios da Paraíba, entre outras.



Prefeitura Municipal de Ibiara

Secretaria Municipal da Fazenda

Departamento de Contabilidade - PPA-Plano Plurianual - 2022 à 2025 - R\$ 1,00

Quadro Detalhado da Despesa fixada por Unidade Orçamentária - Q.D.D.

Classificação Institucional Funcional Programática		Valor (2022)	Valor (2023)	Valor (2024)	Valor (2025)
Elemento de Despesa/Aplicações de Despesas/Fonte de Recursos	Esfera				
02.000 SECRETARIA - GABINETE DO PREFEITO		968.526	1.002.399	1.034.987	1.066.093
Objetivo:					
000038 3350.41 99 15001000 Contribuições	Fiscal	10.500	10.868	11.221	11.557
04 122 0004 2082 Divulgação das Atividades e Atos Administrativos		65.122	67.401	69.593	71.680
Objetivo: Divulgar os atos da Administração Pública Municipal					
000039 3390.30 99 15001000 Material de Consumo	Fiscal	536	555	573	590
000040 3390.36 99 15001000 Outros Serviços de Terceiros - Pessoa Física	Fiscal	1.071	1.108	1.145	1.179
000041 3390.39 99 15001000 Outros Serviços de Terceiros - Pessoa Jurídica	Fiscal	62.630	64.822	66.929	68.937
000042 4490.52 99 15001000 Equipamentos e Material Permanente	Fiscal	885	916	946	974
04 122 1002 2084 PROMOÇÃO DE EVENTOS SOCIAIS (FESTAS JUNINAS, FESTAS RELIGIOSAS E OUTR		25.355	26.243	27.096	27.908
Objetivo: PROMOVER A REALIZAÇÃO DE EVENTOS SOCIAIS NO MUNICÍPIO DE IBIARA.					
000043 3390.30 99 15001000 Material de Consumo	Fiscal	3.214	3.326	3.435	3.538
000044 3390.31 99 15001000 Premiações Culturais, Artísticas, Científicas, Desportivas e Outras (6)(I)	Fiscal	1.106	1.145	1.182	1.217
000045 3390.32 99 15001000 Material de Distribuição Gratuita	Fiscal	885	916	946	974
000046 3390.36 99 15001000 Outros Serviços de Terceiros - Pessoa Física	Fiscal	8.570	8.870	9.158	9.433
000047 3390.39 99 15001000 Outros Serviços de Terceiros - Pessoa Jurídica	Fiscal	10.712	11.087	11.447	11.791
000048 3390.92 99 15001000 Despesas de Exercícios Anteriores	Fiscal	332	344	355	365
000049 4490.52 99 15001000 Equipamentos e Material Permanente	Fiscal	536	555	573	590
04 122 0004 2085 MANUTENÇÃO DAS ATIVIDADES DA JUNTA DE SERVIÇO MILITAR		15.700	16.251	16.776	17.279
Objetivo: MANTER A JUNTA DE SERVIÇO MILITAR					
000050 3190.04 99 15001000 Contratação por Tempo Determinado	Fiscal	885	916	946	974
000051 3190.11 99 15001000 Vencimentos e Vantagens Fixas - Pessoal Civil	Fiscal	4.603	4.764	4.919	5.067
000052 3190.13 99 15001000 Obrigações Patronais	Fiscal	1.215	1.258	1.298	1.337
000053 3350.41 99 15001000 Contribuições	Fiscal	160	166	171	176
000054 3390.04 99 15001000 Contratação por Tempo Determinado	Fiscal	575	595	614	633
000055 3390.35 99 15001000 Serviços de Consultoria	Fiscal	461	477	493	507
000056 3390.36 99 15001000 Outros Serviços de Terceiros - Pessoa Física	Fiscal	1.106	1.145	1.182	1.217
000057 3390.39 99 15001000 Outros Serviços de Terceiros - Pessoa Jurídica	Fiscal	1.106	1.145	1.182	1.217
000058 3390.47 99 15001000 Obrigações Tributárias e Contributivas	Fiscal	223	231	238	245
000059 3390.91 99 15001000 Sentenças Judiciais	Fiscal	575	595	614	633
000060 3390.92 99 15001000 Despesas de Exercícios Anteriores	Fiscal	500	518	534	550
000061 3390.93 99 15001000 Indenizações e Restituições	Fiscal	575	595	614	633
000062 4490.30 99 15001000 Material de Consumo	Fiscal	884	915	945	973
000063 4490.39 99 15001000 Outros Serviços de Terceiros - Pessoa Jurídica	Fiscal	1.106	1.145	1.182	1.217
000064 4490.52 99 15001000 Equipamentos e Material Permanente	Fiscal	1.151	1.191	1.230	1.267



Prefeitura Municipal de Ibiara

Secretaria Municipal da Fazenda

Departamento de Contabilidade - PPA-Plano Plurianual - 2022 à 2025 - R\$ 1,00

Quadro Detalhado da Despesa fixada por Unidade Orçamentária - Q.D.D.

Classificação Institucional Funcional Programática		Valor (2022)	Valor (2023)	Valor (2024)	Valor (2025)
Elemento de Despesa/Aplicações de Despesas/Fonte de Recursos	Esfera				
02.000 SECRETARIA - GABINETE DO PREFEITO		968.526	1.002.399	1.034.987	1.066.093
000065 4490.92 99 15001000 Despesas de Exercícios Anteriores	Fiscal	575	595	614	633



Prefeitura Municipal de Ibiara

Secretaria Municipal da Fazenda

Departamento de Contabilidade - PPA-Plano Plurianual - 2022 à 2025 - R\$ 1,00

Quadro Detalhado da Despesa fixada por Unidade Orçamentária - Q.D.D.

Classificação Institucional Funcional Programática		Valor (2022)	Valor (2023)	Valor (2024)	Valor (2025)
Elemento de Despesa/Aplicações de Despesas/Fonte de Recursos	Esfera				
03.000 SECRETARIA MUNICIPAL DE ADMINISTRAÇÃO		1.165.472	1.206.262	1.245.467	1.282.830
04 122 0004 2005 MANUTENÇÃO DAS ATIVIDADES DA SECRETARIA DE ADMINISTRAÇÃO		1.154.290	1.194.690	1.233.517	1.270.521
Objetivo: Atender as despesas realizadas pela Secretaria de Administração					
000084 3190.04 99 15001000 Contratação por Tempo Determinado	Fiscal	2.000	2.070	2.137	2.201
000085 3190.11 99 15001000 Vencimentos e Vantagens Fixas - Pessoal Civil	Fiscal	306.400	317.124	327.431	337.253
000086 3190.13 99 15001000 Obrigações Patronais	Fiscal	75.300	77.936	80.468	82.882
000087 3190.16 99 15001000 Outras Despesas Variáveis - Pessoal Civil	Fiscal	575	595	614	633
000617 3390.04 99 15001000 Contratação por Tempo Determinado	Fiscal	2.000	2.070	2.137	2.201
000088 3390.14 99 15001000 Diárias - Civil	Fiscal	1.151	1.191	1.230	1.267
000089 3390.30 99 15001000 Material de Consumo	Fiscal	62.000	64.170	66.256	68.243
000090 3390.33 99 15001000 Passagens e Despesas com Locomoção	Fiscal	1.151	1.191	1.230	1.267
000618 3390.34 99 15001000 Outras Despesas de Pessoal decorrentes de Contratos de Terceirização	Fiscal	12.000	12.420	12.824	13.208
000091 3390.35 99 15001000 Serviços de Consultoria	Fiscal	8.000	8.280	8.549	8.806
000092 3390.36 99 15001000 Outros Serviços de Terceiros - Pessoa Física	Fiscal	140.000	144.900	149.609	154.098
000093 3390.39 99 15001000 Outros Serviços de Terceiros - Pessoa Jurídica	Fiscal	520.000	538.200	555.692	572.362
000094 3390.40 99 15001000 Serviços de Tecnologia da Informação e Comunicação - Pessoa Jurídica	Fiscal	6.000	6.210	6.412	6.604
000095 3390.47 99 15001000 Obrigações Tributárias e Contributivas	Fiscal	575	595	614	633
000096 3390.92 99 15001000 Despesas de Exercícios Anteriores	Fiscal	500	518	534	550
000097 3390.93 99 15001000 Indenizações e Restituições	Fiscal	5.000	5.175	5.343	5.503
000098 4490.30 99 15001000 Material de Consumo	Fiscal	1.151	1.191	1.230	1.267
000099 4490.36 99 15001000 Outros Serviços de Terceiros - Pessoa Física	Fiscal	1.381	1.429	1.476	1.520
000100 4490.39 99 15001000 Outros Serviços de Terceiros - Pessoa Jurídica	Fiscal	1.106	1.145	1.182	1.217
000101 4490.52 99 15001000 Equipamentos e Material Permanente	Fiscal	8.000	8.280	8.549	8.806
04 122 0004 2006 REALIZAÇÃO DE CONCURSO PÚBLICO MUNICIPAL		7.729	7.999	8.260	8.508
Objetivo: Atender despesas com a realização de concurso público municipal.					
000103 3390.30 99 15001000 Material de Consumo	Fiscal	2.213	2.290	2.365	2.436
000104 3390.36 99 15001000 Outros Serviços de Terceiros - Pessoa Física	Fiscal	2.302	2.383	2.460	2.534
000105 3390.39 99 15001000 Outros Serviços de Terceiros - Pessoa Jurídica	Fiscal	3.214	3.326	3.435	3.538
04 122 0004 2093 Adaptação de um Prédio para Funcionamento da Casa dos Conselhos		3.453	3.573	3.690	3.801
Objetivo: Adaptar prédio tornando o espaço adequado para funcionamento dos conselhos municipais.					
000106 3390.30 99 15001000 Material de Consumo	Fiscal	1.151	1.191	1.230	1.267
000107 3390.36 99 15001000 Outros Serviços de Terceiros - Pessoa Física	Fiscal	1.151	1.191	1.230	1.267
000108 3390.39 99 15001000 Outros Serviços de Terceiros - Pessoa Jurídica	Fiscal	1.151	1.191	1.230	1.267



Prefeitura Municipal de Ibiara

Secretaria Municipal da Fazenda

Departamento de Contabilidade - PPA-Plano Plurianual - 2022 à 2025 - R\$ 1,00

Quadro Detalhado da Despesa fixada por Unidade Orçamentária - Q.D.D.

Classificação Institucional Funcional Programática		Valor (2022)	Valor (2023)	Valor (2024)	Valor (2025)
Elemento de Despesa/Aplicações de Despesas/Fonte de Recursos	Esfera				
04.000 SECRETARIA MUNICIPAL DA FAZENDA		920.524	952.745	983.708	1.013.218
28 841 0002 0001 AMORTIZAÇÃO DE DÍVIDAS		229.123	237.143	244.850	252.194
Objetivo: Realização de Amortização de Dívidas do Município					
000109 3290.21 99 15001000 Juros sobre a Dívida por Contrato	Fiscal	1.523	1.576	1.628	1.676
000110 3390.92 99 15001000 Despesas de Exercícios Anteriores	Fiscal	500	518	534	550
000111 4690.71 99 15001000 Principal da Dívida Contratual Resgatado	Fiscal	227.100	235.049	242.688	249.968
04 123 0004 2008 MANUTENÇÃO DA SECRETARIA MUNICIPAL DA FAZENDA		553.601	572.979	591.600	609.348
Objetivo: Atender as atividades da SECFAZ, bem como, custear os encargos com despesas de pessoal, inerentes ao servidor municipal.					
000124 3190.04 99 15001000 Contratação por Tempo Determinado	Fiscal	2.000	2.070	2.137	2.201
000125 3190.11 99 15001000 Vencimentos e Vantagens Fixas - Pessoal Civil	Fiscal	140.320	145.231	149.951	154.450
000126 3190.13 99 15001000 Obrigações Patronais	Fiscal	27.000	27.945	28.853	29.719
000127 3190.16 99 15001000 Outras Despesas Variáveis - Pessoal Civil	Fiscal	575	595	614	633
000129 3350.41 99 15001000 Contribuições	Fiscal	500	518	534	550
000130 3350.43 99 15001000 Subvenções Sociais	Fiscal	1.151	1.191	1.230	1.267
000131 3390.04 99 15001000 Contratação por Tempo Determinado	Fiscal	2.302	2.383	2.460	2.534
000132 3390.14 99 15001000 Diárias - Civil	Fiscal	2.999	3.104	3.205	3.301
000133 3390.30 99 15001000 Material de Consumo	Fiscal	10.000	10.350	10.686	11.007
000134 3390.33 99 15001000 Passagens e Despesas com Locomoção	Fiscal	2.302	2.383	2.460	2.534
000620 3390.34 99 15001000 Outras Despesas de Pessoal decorrentes de Contratos de Terceirização	Fiscal	4.000	4.140	4.275	4.403
000135 3390.35 99 15001000 Serviços de Consultoria	Fiscal	82.528	85.416	88.193	90.838
000136 3390.36 99 15001000 Outros Serviços de Terceiros - Pessoa Física	Fiscal	44.000	45.540	47.020	48.431
000137 3390.39 99 15001000 Outros Serviços de Terceiros - Pessoa Jurídica	Fiscal	170.180	176.136	181.861	187.317
000138 3390.40 99 15001000 Serviços de Tecnologia da Informação e Comunicação - Pessoa Jurídica	Fiscal	40.000	41.400	42.746	44.028
000139 3390.47 99 15001000 Obrigações Tributárias e Contributivas	Fiscal	800	828	855	881
000140 3390.91 99 15001000 Sentenças Judiciais	Fiscal	1.000	1.035	1.069	1.101
000141 3390.92 99 15001000 Despesas de Exercícios Anteriores	Fiscal	500	518	534	550
000142 3390.93 99 15001000 Indenizações e Restituições	Fiscal	14.300	14.801	15.282	15.740
000143 4490.30 99 15001000 Material de Consumo	Fiscal	536	555	573	590
000144 4490.35 99 15001000 Serviços de Consultoria	Fiscal	536	555	573	590
000145 4490.39 99 15001000 Outros Serviços de Terceiros - Pessoa Jurídica	Fiscal	536	555	573	590
000146 4490.52 99 15001000 Equipamentos e Material Permanente	Fiscal	5.000	5.175	5.343	5.503
000147 4490.92 99 15001000 Despesas de Exercícios Anteriores	Fiscal	536	555	573	590
04 123 1006 2010 CONTRIBUIÇÃO PARA O PASEP		137.800	142.623	147.258	151.676



Prefeitura Municipal de Ibiara

Secretaria Municipal da Fazenda

Departamento de Contabilidade - PPA-Plano Plurianual - 2022 à 2025 - R\$ 1,00

Quadro Detalhado da Despesa fixada por Unidade Orçamentária - Q.D.D.

Classificação Institucional Funcional Programática		Valor (2022)	Valor (2023)	Valor (2024)	Valor (2025)
Elemento de Despesa/Aplicações de Despesas/Fonte de Recursos	Esfera				
04.000 SECRETARIA MUNICIPAL DA FAZENDA		920.524	952.745	983.708	1.013.218
Objetivo: Pagar contribuições devidas ao PASEP					
000150 3390.47 99 15001000 Obrigações Tributárias e Contributivas	Fiscal	137.800	142.623	147.258	151.676



Prefeitura Municipal de Ibiara

Secretaria Municipal da Fazenda

Departamento de Contabilidade - PPA-Plano Plurianual - 2022 à 2025 - R\$ 1,00

Quadro Detalhado da Despesa fixada por Unidade Orçamentária - Q.D.D.

Classificação Institucional Funcional Programática		Valor (2022)	Valor (2023)	Valor (2024)	Valor (2025)
Elemento de Despesa/Aplicações de Despesas/Fonte de Recursos	Esfera				
05.000 SECRETARIA MUNICIPAL DE OBRAS E URBANISMO		3.211.691	3.324.101	3.432.129	3.535.087
15 451 1007 1008 CONSTRUÇÃO E RECUPERAÇÃO DE INFRAESTRUTURA URBANA		49.014	50.729	52.380	53.949
Objetivo: Construção e recuperação de pavimentação urbana e drenagem.					
001073 4490.39 99 17000000 Outros Serviços de Terceiros - Pessoa Jurídica	Fiscal	200	207	214	220
001358 4490.39 99 17010000 Outros Serviços de Terceiros - Pessoa Jurídica	Fiscal	200	207	214	220
000151 4490.51 99 15001000 Obras e Instalações	Fiscal	3.214	3.326	3.435	3.538
001071 4490.51 99 17000000 Obras e Instalações	Fiscal	25.000	25.875	26.716	27.517
001357 4490.51 99 17010000 Obras e Instalações	Fiscal	20.000	20.700	21.373	22.014
001072 4490.93 99 17000000 Indenizações e Restituições	Fiscal	200	207	214	220
001359 4490.93 99 17010000 Indenizações e Restituições	Fiscal	200	207	214	220
15 451 1007 1009 CONSTRUÇÃO E/OU AMPLIAÇÃO DE PRAÇAS, PARQUES, JARDINS, CANTEIROS E C		4.285	4.435	4.579	4.716
Objetivo: ATENDER DESPESAS C/ CONSTRUÇÃO E/OU AMPLIAÇÃO DE PRAÇAS, PARQUES, JARDINS, CANTEIROS E CALÇADÕES NO MUNICÍPIO DE IBIARA					
000152 4490.51 99 15001000 Obras e Instalações	Fiscal	4.285	4.435	4.579	4.716
15 451 1007 1010 CONSTRUÇÃO, AMPLIAÇÃO E REFORMA DE CEMITÉRIO PÚBLICO		26.400	27.324	28.213	29.058
Objetivo: Construir, Ampliar e reformar cemitérios públicos municipais.					
001424 4490.39 99 17010000 Outros Serviços de Terceiros - Pessoa Jurídica	Fiscal	200	207	214	220
000153 4490.51 99 15001000 Obras e Instalações	Fiscal	6.000	6.210	6.412	6.604
001423 4490.51 99 17010000 Obras e Instalações	Fiscal	20.000	20.700	21.373	22.014
001425 4490.93 99 17010000 Indenizações e Restituições	Fiscal	200	207	214	220
15 451 1007 1011 CONSTRUÇÃO, AMPL. E REFORMA DE MERCADO PÚBLICO		30.400	31.464	32.487	33.461
Objetivo: Atender despesas com construção, ampliação e reforma de Mercado Público Municipal.					
001427 4490.39 99 17010000 Outros Serviços de Terceiros - Pessoa Jurídica	Fiscal	200	207	214	220
000155 4490.51 99 15001000 Obras e Instalações	Fiscal	10.000	10.350	10.686	11.007
001426 4490.51 99 17010000 Obras e Instalações	Fiscal	20.000	20.700	21.373	22.014
001428 4490.93 99 17010000 Indenizações e Restituições	Fiscal	200	207	214	220
15 451 1007 1012 AQUISIÇÃO E DESAPROPRIAÇÃO DE IMÓVEIS		5.000	5.175	5.343	5.503
Objetivo: Adquirir e desapropriar imóvel de interesse público.					
000157 4490.61 99 15001000 Aquisição de Imóveis	Fiscal	5.000	5.175	5.343	5.503
15 452 1007 1016 CONSTRUÇÃO DE CASAS POPULARES		25.800	26.704	27.571	28.397
Objetivo: Construir casas para indivíduos de baixa renda.					
000158 4490.39 99 17000000 Outros Serviços de Terceiros - Pessoa Jurídica	Fiscal	300	311	321	330
000159 4490.51 99 15001000 Obras e Instalações	Fiscal	5.000	5.175	5.343	5.503
Obras e Instalações					



Prefeitura Municipal de Ibiara

Secretaria Municipal da Fazenda

Departamento de Contabilidade - PPA-Plano Plurianual - 2022 à 2025 - R\$ 1,00

Quadro Detalhado da Despesa fixada por Unidade Orçamentária - Q.D.D.

Classificação Institucional Funcional Programática		Valor (2022)	Valor (2023)	Valor (2024)	Valor (2025)
Elemento de Despesa/Aplicações de Despesas/Fonte de Recursos	Esfera				
05.000 SECRETARIA MUNICIPAL DE OBRAS E URBANISMO		3.211.691	3.324.101	3.432.129	3.535.087
000160 4490.51 99 17000000	Fiscal	20.000	20.700	21.373	22.014
000161 4490.93 99 17000000 Indenizações e Restituições	Fiscal	500	518	534	550
15 544 1007 1017 CONSTRUÇÃO E PERFURAÇÃO DE POÇOS E EQUIPAMENTOS		21.000	21.736	22.441	23.113
Objetivo: Pagar despesas com a expansão do sistema de abastecimento d'água					
000162 4490.39 99 17000000 Outros Serviços de Terceiros - Pessoa Jurídica	Fiscal	500	518	534	550
000163 4490.51 99 15001000 Obras e Instalações	Fiscal	5.000	5.175	5.343	5.503
000164 4490.51 99 17000000 Obras e Instalações	Fiscal	15.000	15.525	16.030	16.510
000165 4490.93 99 17000000 Indenizações e Restituições	Fiscal	500	518	534	550
25 752 1007 1018 EXPANSÃO DA REDE ELÉTRICA DO MUNICÍPIO		5.000	5.175	5.343	5.503
Objetivo: Atender despesas com a expansão da rede elétrica do município, universalizando o uso da energia elétrica					
000166 4490.51 99 15001000 Obras e Instalações	Fiscal	5.000	5.175	5.343	5.503
17 512 1007 1040 CONSTRUÇÃO E RECUPERAÇÃO DE REDE DE ESGOTOS		13.250	13.713	14.159	14.585
Objetivo: Pagar despesas com a construção e recuperação de rede de esgotos e galerias, no município.					
000167 4490.39 99 17000000 Outros Serviços de Terceiros - Pessoa Jurídica	Fiscal	554	573	592	610
000168 4490.51 99 15001000 Obras e Instalações	Fiscal	2.142	2.217	2.289	2.358
000169 4490.51 99 17000000 Obras e Instalações	Fiscal	10.000	10.350	10.686	11.007
000170 4490.93 99 17000000 Indenizações e Restituições	Fiscal	554	573	592	610
17 511 1007 1041 CONSTRUÇÃO DE MÓDULOS SANITÁRIOS NA Z. RURAL		12.800	13.249	13.678	14.088
Objetivo: Pagar despesa com a construção de módulos sanitários em residências de pessoas de baixa renda.					
000171 4490.39 99 17000000 Outros Serviços de Terceiros - Pessoa Jurídica	Fiscal	500	518	534	550
000172 4490.51 99 15001000 Obras e Instalações	Fiscal	2.000	2.070	2.137	2.201
000173 4490.51 99 17000000 Obras e Instalações	Fiscal	10.000	10.350	10.686	11.007
000174 4490.93 99 17000000 Indenizações e Restituições	Fiscal	300	311	321	330
18 541 1007 1043 CONSTRUÇÃO DE ATERRO SANITÁRIO		16.000	16.561	17.097	17.610
Objetivo: Atender despesas c/ a construção de espaço para depósito de resíduos sólidos, gerados pela atividade humana.					
000175 4490.39 99 17000000 Outros Serviços de Terceiros - Pessoa Jurídica	Fiscal	500	518	534	550
000176 4490.51 99 15001000 Obras e Instalações	Fiscal	5.000	5.175	5.343	5.503
000177 4490.51 99 17000000 Obras e Instalações	Fiscal	10.000	10.350	10.686	11.007
000178 4490.93 99 17000000 Indenizações e Restituições	Fiscal	500	518	534	550
15 544 1007 1045 IMPLANTAÇÃO DE SISTEMA DE ABASTECIMENTO DE AGUA NO MUNICIPIO		35.500	36.743	37.936	39.074
Objetivo: Atender despesas com a implantação de Sistema de Abastecimento D'água em comunidades do					



Prefeitura Municipal de Ibiara

Secretaria Municipal da Fazenda

Departamento de Contabilidade - PPA-Plano Plurianual - 2022 à 2025 - R\$ 1,00

Quadro Detalhado da Despesa fixada por Unidade Orçamentária - Q.D.D.

Classificação Institucional Funcional Programática		Valor (2022)	Valor (2023)	Valor (2024)	Valor (2025)	
Elemento de Despesa/Aplicações de Despesas/Fonte de Recursos	Esfera					
05.000 SECRETARIA MUNICIPAL DE OBRAS E URBANISMO		3.211.691	3.324.101	3.432.129	3.535.087	
município de Ibiara						
000179 4490.39 99 17000000	Outros Serviços de Terceiros - Pessoa Jurídica	Fiscal	250	259	267	275
000180 4490.51 99 15001000	Obras e Instalações	Fiscal	5.000	5.175	5.343	5.503
000181 4490.51 99 17000000	Obras e Instalações	Fiscal	30.000	31.050	32.059	33.021
000182 4490.93 99 17000000	Indenizações e Restituições	Fiscal	250	259	267	275
15 452 1007 1061 PAVIMENTAÇÃO EM PARALELEPÍPEDOS E ASFÁLTICA EM RUAS E AVENIDAS		563.111	582.820	601.761	619.813	
Objetivo: EFETUAR PAVIMENTAÇÃO, MELHORANDO O BEM ESTAR DOS MORADORES DO MUNICÍPIO DE IBIARA						
000183 4490.39 99 17000000	Outros Serviços de Terceiros - Pessoa Jurídica	Fiscal	459	475	491	505
000184 4490.39 99 17010000	Outros Serviços de Terceiros - Pessoa Jurídica	Fiscal	206	213	220	227
000185 4490.51 99 15001000	Obras e Instalações	Fiscal	30.000	31.050	32.059	33.021
000186 4490.51 99 17000000	Obras e Instalações	Fiscal	507.000	524.745	541.799	558.053
000187 4490.51 99 17010000	Obras e Instalações	Fiscal	25.000	25.875	26.716	27.517
000188 4490.93 99 17000000	Indenizações e Restituições	Fiscal	223	231	238	245
000189 4490.93 99 17010000	Indenizações e Restituições	Fiscal	223	231	238	245
15 785 1007 1062 AQUISIÇÃO DE VEÍCULOS E MÁQUINAS PESADAS		143.607	148.633	153.464	158.068	
Objetivo: IMPLEMENTAÇÃO DO DESENVOLVIMENTO DO MUNICÍPIO.						
000190 4490.39 99 17000000	Outros Serviços de Terceiros - Pessoa Jurídica	Fiscal	346	358	370	381
000191 4490.39 99 17010000	Outros Serviços de Terceiros - Pessoa Jurídica	Fiscal	223	231	238	245
000192 4490.52 99 15001000	Equipamentos e Material Permanente	Fiscal	3.214	3.326	3.435	3.538
000193 4490.52 99 17000000	Equipamentos e Material Permanente	Fiscal	50.000	51.750	53.432	55.035
000194 4490.52 99 17010000	Equipamentos e Material Permanente	Fiscal	30.000	31.050	32.059	33.021
001031 4490.52 99 17550000	Equipamentos e Material Permanente	Fiscal	58.917	60.979	62.961	64.850
000195 4490.93 99 17000000	Indenizações e Restituições	Fiscal	575	595	614	633
000196 4490.93 99 17010000	Indenizações e Restituições	Fiscal	332	344	355	365
17 512 1007 1077 CONSTRUÇÃO DE MÓDULOS SANITÁRIOS NA Z. URBANA		12.846	13.296	13.727	14.139	
Objetivo: Atender despesas com construção de módulos sanitários em comunidades da zona urbana						
000197 4490.39 99 17000000	Outros Serviços de Terceiros - Pessoa Jurídica	Fiscal	346	358	370	381
000198 4490.51 99 15001000	Obras e Instalações	Fiscal	2.000	2.070	2.137	2.201
000199 4490.51 99 17000000	Obras e Instalações	Fiscal	10.000	10.350	10.686	11.007
000200 4490.93 99 17000000	Indenizações e Restituições	Fiscal	500	518	534	550
25 751 1007 1083 Implantação de Energia Solar (Operação de Crédito)		102.000	105.570	109.000	112.271	
Objetivo: Implantação de Energia Solar para melhoramento dos gastos públicos						
001059 4490.36 99 17540000	Outros Serviços de Terceiros - Pessoa Física	Fiscal	555	574	593	611



Prefeitura Municipal de Ibiara

Secretaria Municipal da Fazenda

Departamento de Contabilidade - PPA-Plano Plurianual - 2022 à 2025 - R\$ 1,00

Quadro Detalhado da Despesa fixada por Unidade Orçamentária - Q.D.D.

Classificação Institucional Funcional Programática		Valor (2022)	Valor (2023)	Valor (2024)	Valor (2025)
Elemento de Despesa/Aplicações de Despesas/Fonte de Recursos	Esfera				
05.000 SECRETARIA MUNICIPAL DE OBRAS E URBANISMO		3.211.691	3.324.101	3.432.129	3.535.087
001060 4490.39 99 17540000 Outros Serviços de Terceiros - Pessoa Jurídica	Fiscal	400	414	427	440
001061 4490.51 99 17540000 Obras e Instalações	Fiscal	50.000	51.750	53.432	55.035
001062 4490.52 99 17540000 Equipamentos e Material Permanente	Fiscal	50.000	51.750	53.432	55.035
001063 4490.92 99 17540000 Despesas de Exercícios Anteriores	Fiscal	500	518	534	550
001064 4490.93 99 17540000 Indenizações e Restituições	Fiscal	545	564	582	600
17 512 1014 1086 Realizar Melhorias de Saneamento Básico		30.400	31.464	32.487	33.460
Objetivo: Realizar Melhorias de Saneamento Básico					
001412 4490.39 99 17000000 Outros Serviços de Terceiros - Pessoa Jurídica	Fiscal	200	207	214	220
000250 4490.51 99 15001000 Obras e Instalações	Fiscal	5.000	5.175	5.343	5.503
001411 4490.51 99 17000000 Obras e Instalações	Fiscal	20.000	20.700	21.373	22.014
001414 4490.61 99 15001000 Aquisição de Imóveis	Fiscal	5.000	5.175	5.343	5.503
001413 4490.93 99 17000000 Indenizações e Restituições	Fiscal	200	207	214	220
15 452 0004 2011 MANUTENÇÃO DA SEC. MUNICIPAL DE OBRAS E SERVIÇOS URBANOS		1.758.945	1.820.505	1.879.674	1.936.066
Objetivo: Dar suporte ao desenvolvimento das atividades da SEOSU, bem como, custear despesas da folha deservidor municipal.					
000201 3190.04 99 15001000 Contratação por Tempo Determinado	Fiscal	1.500	1.553	1.603	1.651
000202 3190.11 99 15001000 Vencimentos e Vantagens Fixas - Pessoal Civil	Fiscal	577.800	598.023	617.459	635.983
000203 3190.13 99 15001000 Obrigações Patronais	Fiscal	130.480	135.047	139.436	143.619
000204 3190.16 99 15001000 Outras Despesas Variáveis - Pessoal Civil	Fiscal	575	595	614	633
000205 3350.43 99 15001000 Subvenções Sociais	Fiscal	575	595	614	633
000206 3371.70 99 15001000 RATEIO PELA PARTICIPAÇÃO EM CONSÓRCIO	Fiscal	9.641	9.978	10.303	10.612
000208 3390.04 99 15001000 Contratação por Tempo Determinado	Fiscal	1.151	1.191	1.230	1.267
000209 3390.14 99 15001000 Diárias - Civil	Fiscal	1.841	1.905	1.967	2.026
000210 3390.30 99 15001000 Material de Consumo	Fiscal	128.123	132.607	136.917	141.025
000211 3390.33 99 15001000 Passagens e Despesas com Locomoção	Fiscal	1.106	1.145	1.182	1.217
000622 3390.34 99 15001000 Outras Despesas de Pessoal decorrentes de Contratos de Terceirização	Fiscal	10.000	10.350	10.686	11.007
000212 3390.35 99 15001000 Serviços de Consultoria	Fiscal	2.213	2.290	2.365	2.436
000213 3390.36 99 15001000 Outros Serviços de Terceiros - Pessoa Física	Fiscal	152.784	158.131	163.271	168.169
000214 3390.39 99 15001000 Outros Serviços de Terceiros - Pessoa Jurídica	Fiscal	726.886	752.327	776.778	800.081
000215 3390.40 99 15001000 Serviços de Tecnologia da Informação e Comunicação - Pessoa Jurídica	Fiscal	2.213	2.290	2.365	2.436
000216 3390.47 99 15001000 Obrigações Tributárias e Contributivas	Fiscal	1.725	1.785	1.843	1.899
000217 3390.48 99 15001000 Outros Auxílios Financeiros a Pessoas Físicas	Fiscal	461	477	493	507
000218 3390.92 99 15001000 Despesas de Exercícios Anteriores	Fiscal	500	518	534	550
000219 3390.93 99 15001000 Indenizações e Restituições	Fiscal	1.285	1.330	1.373	1.414



Prefeitura Municipal de Ibiara

Secretaria Municipal da Fazenda

Departamento de Contabilidade - PPA-Plano Plurianual - 2022 à 2025 - R\$ 1,00

Quadro Detalhado da Despesa fixada por Unidade Orçamentária - Q.D.D.

Classificação Institucional Funcional Programática		Valor (2022)	Valor (2023)	Valor (2024)	Valor (2025)
Elemento de Despesa/Aplicações de Despesas/Fonte de Recursos	Esfera				
05.000 SECRETARIA MUNICIPAL DE OBRAS E URBANISMO		3.211.691	3.324.101	3.432.129	3.535.087
000220 4490.30 99 15001000 Material de Consumo	Fiscal	1.928	1.995	2.060	2.122
000221 4490.36 99 15001000 Outros Serviços de Terceiros - Pessoa Física	Fiscal	1.151	1.191	1.230	1.267
000222 4490.39 99 15001000 Outros Serviços de Terceiros - Pessoa Jurídica	Fiscal	1.714	1.774	1.832	1.887
000223 4490.52 99 15001000 Equipamentos e Material Permanente	Fiscal	2.142	2.217	2.289	2.358
000224 4490.92 99 15001000 Despesas de Exercícios Anteriores	Fiscal	1.151	1.191	1.230	1.267
18 541 1013 2012 MANUTENÇÃO DAS ATIVIDADES DE LIMPEZA PÚBLICA		44.419	45.973	47.466	48.892
Objetivo: Custear despesas com serviços de limpeza pública no município.					
000225 3190.04 99 15001000 Contratação por Tempo Determinado	Fiscal	1.200	1.242	1.282	1.321
000226 3190.11 99 15001000 Vencimentos e Vantagens Fixas - Pessoal Civil	Fiscal	3.000	3.105	3.206	3.302
000227 3190.13 99 15001000 Obrigações Patronais	Fiscal	630	652	673	693
001361 3371.70 99 15001000 RATEIO PELA PARTICIPAÇÃO EM CONSÓRCIO	Fiscal	10.000	10.350	10.686	11.007
000229 3390.04 99 15001000 Contratação por Tempo Determinado	Fiscal	1.607	1.663	1.717	1.769
000230 3390.14 99 15001000 Diárias - Civil	Fiscal	1.607	1.663	1.717	1.769
000231 3390.30 99 15001000 Material de Consumo	Fiscal	2.000	2.070	2.137	2.201
000624 3390.34 99 15001000 Outras Despesas de Pessoal decorrentes de Contratos de Terceirização	Fiscal	4.000	4.140	4.275	4.403
000232 3390.36 99 15001000 Outros Serviços de Terceiros - Pessoa Física	Fiscal	8.000	8.280	8.549	8.806
000233 3390.39 99 15001000 Outros Serviços de Terceiros - Pessoa Jurídica	Fiscal	5.000	5.175	5.343	5.503
000234 3390.40 99 15001000 Serviços de Tecnologia da Informação e Comunicação - Pessoa Jurídica	Fiscal	536	555	573	590
000235 3390.92 99 15001000 Despesas de Exercícios Anteriores	Fiscal	500	518	534	550
000237 4490.30 99 15001000 Material de Consumo	Fiscal	1.607	1.663	1.717	1.769
000238 4490.36 99 15001000 Outros Serviços de Terceiros - Pessoa Física	Fiscal	1.151	1.191	1.230	1.267
000239 4490.39 99 15001000 Outros Serviços de Terceiros - Pessoa Jurídica	Fiscal	1.178	1.219	1.259	1.297
001077 4490.52 99 15001000 Equipamentos e Material Permanente	Fiscal	2.000	2.070	2.137	2.201
000241 4490.92 99 15001000 Despesas de Exercícios Anteriores	Fiscal	403	417	431	444
15 452 1007 2119 Manutenção da Iluminação Pública		311.914	322.832	333.323	343.321
Objetivo: Manter os serviços de iluminação pública					
000577 3390.30 99 15001000 Material de Consumo	Fiscal	1.707	1.767	1.824	1.879
000578 3390.36 99 15001000 Outros Serviços de Terceiros - Pessoa Física	Fiscal	15.000	15.525	16.030	16.510
001434 3390.39 99 15001000 Outros Serviços de Terceiros - Pessoa Jurídica	Fiscal	2.000	2.070	2.137	2.201
000579 3390.39 99 17510000 Outros Serviços de Terceiros - Pessoa Jurídica	Fiscal	280.707	290.532	299.974	308.973
000581 3390.92 99 15001000 Despesas de Exercícios Anteriores	Fiscal	500	518	534	550
000580 4490.52 99 15001000 Equipamentos e Material Permanente	Fiscal	12.000	12.420	12.824	13.208



Prefeitura Municipal de Ibiara

Secretaria Municipal da Fazenda

Departamento de Contabilidade - PPA-Plano Plurianual - 2022 à 2025 - R\$ 1,00

Quadro Detalhado da Despesa fixada por Unidade Orçamentária - Q.D.D.

Classificação Institucional Funcional Programática		Valor (2022)	Valor (2023)	Valor (2024)	Valor (2025)
Elemento de Despesa/Aplicações de Despesas/Fonte de Recursos					
Esfera					
06.000	SECRETARIA MUNICIPAL DE EDUCAÇÃO	6.675.765	6.909.446	7.133.972	7.347.970
28 843 1004 0007	AMORTIZAÇÃO DA DÍVIDA DA EDUCAÇÃO JUNTO AO INSS - MDE	29.122	30.142	31.121	32.054
Objetivo: Pagar mensalmente a contribuição por contrato de refinanciamento da dívida da Educação junto ao INSS.					
001068 3290.21 99 15001001	Juros sobre a Dívida por Contrato	1.106	1.145	1.182	1.217
000243 4690.71 99 15001001	Principal da Dívida Contratual Resgatado	28.016	28.997	29.939	30.837
12 361 1010 1019	Construção, Ampliação, Reconstrução de Unidades Escolares e Aquisição de Equipamentos - E	162.229	167.908	173.364	178.562
Objetivo: Atender despesas para atender a demanda da Rede Municipal de Ensino de Ibiara					
000245 4490.39 99 15401030	Outros Serviços de Terceiros - Pessoa Jurídica	230	238	246	253
000246 4490.39 99 15690000	Outros Serviços de Terceiros - Pessoa Jurídica	230	238	246	253
000247 4490.39 99 15710000	Outros Serviços de Terceiros - Pessoa Jurídica	500	518	534	550
000248 4490.51 99 15001001	Obras e Instalações	15.000	15.525	16.030	16.510
000249 4490.51 99 15401030	Obras e Instalações	5.533	5.727	5.913	6.090
000252 4490.51 99 15690000	Obras e Instalações	53.561	55.436	57.237	58.954
000251 4490.51 99 15710000	Obras e Instalações	10.000	10.350	10.686	11.007
000253 4490.52 99 15001001	Equipamentos e Material Permanente	10.000	10.350	10.686	11.007
000254 4490.52 99 15401030	Equipamentos e Material Permanente	1.151	1.191	1.230	1.267
000255 4490.52 99 15690000	Equipamentos e Material Permanente	53.561	55.436	57.237	58.954
000256 4490.52 99 15710000	Equipamentos e Material Permanente	5.000	5.175	5.343	5.503
000257 4490.93 99 15401030	Indenizações e Restituições	1.071	1.108	1.145	1.179
000258 4490.93 99 15690000	Indenizações e Restituições	536	555	573	590
000259 4490.93 99 15710000	Indenizações e Restituições	500	518	534	550
000260 4590.61 99 15001001	Aquisição de Imóveis	5.356	5.543	5.724	5.895
12 122 1010 1022	CONSTRUÇÃO, AMPL. E REFORMA DA SEC. DE EDUCAÇÃO	10.000	10.350	10.686	11.007
Objetivo: Atender despesas com construção, ampliação e reforma do prédio da Secretaria Municipal de Educação.					
000261 4490.51 99 15001001	Obras e Instalações	10.000	10.350	10.686	11.007
12 361 1010 1024	AQUIS. DE VEICULOS E/OU EQUIP. PARA EDUCAÇÃO / REDE MUNICIPAL DE ENSINO	82.933	85.836	88.626	91.285
Objetivo: ADQUIRIR VEICULOS E/OU EQUIPAMENTOS PARA EDUCAÇÃO / REDE MUNICIPAL DE ENSINO FUNDAMENTAL					
000262 4490.39 99 15690000	Outros Serviços de Terceiros - Pessoa Jurídica	346	358	370	381
000263 4490.39 99 15710000	Outros Serviços de Terceiros - Pessoa Jurídica	346	358	370	381
000264 4490.52 99 15001001	Equipamentos e Material Permanente	14.060	14.552	15.025	15.476
000265 4490.52 99 15690000	Equipamentos e Material Permanente	57.109	59.108	61.029	62.860
000266 4490.52 99 15710000	Equipamentos e Material Permanente	10.000	10.350	10.686	11.007



Prefeitura Municipal de Ibiara

Secretaria Municipal da Fazenda

Departamento de Contabilidade - PPA-Plano Plurianual - 2022 à 2025 - R\$ 1,00

Quadro Detalhado da Despesa fixada por Unidade Orçamentária - Q.D.D.

Classificação Institucional Funcional Programática		Valor (2022)	Valor (2023)	Valor (2024)	Valor (2025)
Elemento de Despesa/Aplicações de Despesas/Fonte de Recursos	Esfera				
06.000 SECRETARIA MUNICIPAL DE EDUCAÇÃO		6.675.765	6.909.446	7.133.972	7.347.970
000268 4490.93 99 15690000 Indenizações e Restituições	Fiscal	536	555	573	590
000269 4490.93 99 15710000 Indenizações e Restituições	Fiscal	536	555	573	590
12 365 1010 1027 CONSTR., AMPLIAÇÃO E REFORMA DE UNIDADES PRÉ-ESCOLAR E AQUIS.DE EQU		44.577	46.136	47.638	49.065
Objetivo: Atender despesas com a Educação Infantil do município de Ibiara					
000270 4490.39 99 15001001 Outros Serviços de Terceiros - Pessoa Jurídica	Fiscal	230	238	246	253
000271 4490.39 99 15401030 Outros Serviços de Terceiros - Pessoa Jurídica	Fiscal	230	238	246	253
000273 4490.39 99 15710000 Outros Serviços de Terceiros - Pessoa Jurídica	Fiscal	460	476	492	506
000274 4490.51 99 15001001 Obras e Instalações	Fiscal	5.356	5.543	5.724	5.895
000275 4490.51 99 15401030 Obras e Instalações	Fiscal	5.459	5.650	5.834	6.009
000276 4490.51 99 15710000 Obras e Instalações	Fiscal	10.000	10.350	10.686	11.007
001010 4490.52 99 15001001 Equipamentos e Material Permanente	Fiscal	2.142	2.217	2.289	2.358
000278 4490.52 99 15401030 Equipamentos e Material Permanente	Fiscal	3.319	3.435	3.547	3.653
001515 4490.52 99 15411030 Equipamentos e Material Permanente	Fiscal	6.000	6.210	6.412	6.604
000279 4490.52 99 15710000 Equipamentos e Material Permanente	Fiscal	10.000	10.350	10.686	11.007
000281 4490.93 99 15710000 Indenizações e Restituições	Fiscal	1.381	1.429	1.476	1.520
12 365 1010 1070 Construção/Reforma/Ampliação de Creche e Aquisição de Equipamentos		144.326	149.376	154.232	158.858
Objetivo: Construir, ampliar, reformar e adequar Creches e adquirir equipamentos para um melhor atendimento das crianças do Município de Ibiara.					
000284 4490.39 99 15001001 Outros Serviços de Terceiros - Pessoa Jurídica	Fiscal	230	238	246	253
000285 4490.39 99 15401030 Outros Serviços de Terceiros - Pessoa Jurídica	Fiscal	230	238	246	253
000286 4490.39 99 15690000 Outros Serviços de Terceiros - Pessoa Jurídica	Fiscal	230	238	246	253
000287 4490.39 99 15710000 Outros Serviços de Terceiros - Pessoa Jurídica	Fiscal	230	238	246	253
000288 4490.51 99 15001001 Obras e Instalações	Fiscal	3.214	3.326	3.435	3.538
000289 4490.51 99 15690000 Obras e Instalações	Fiscal	78.750	81.506	84.155	86.680
000290 4490.52 99 15001001 Equipamentos e Material Permanente	Fiscal	10.000	10.350	10.686	11.007
000291 4490.52 99 15401030 Equipamentos e Material Permanente	Fiscal	2.000	2.070	2.137	2.201
001513 4490.52 99 15421030 Equipamentos e Material Permanente	Fiscal	9.375	9.703	10.018	10.319
000292 4490.52 99 15690000 Equipamentos e Material Permanente	Fiscal	33.561	34.736	35.865	36.940
000293 4490.52 99 15710000 Equipamentos e Material Permanente	Fiscal	5.356	5.543	5.724	5.895
000294 4490.93 99 15690000 Indenizações e Restituições	Fiscal	575	595	614	633
000295 4490.93 99 15710000 Indenizações e Restituições	Fiscal	575	595	614	633
12 361 1016 1078 IMPLANTAÇÃO DE INFRAESTRUTURA ESPORTIVA NAS ESCOLAS MUNICIPAIS		100.596	104.117	107.501	110.725
Objetivo: PROMOVER A IMPLANTAÇÃO DE INFRAESTRUTURA ESPORTIVA NAS ESCOLAS					
000296 4490.39 99 15690000 Outros Serviços de Terceiros - Pessoa Jurídica	Fiscal	230	238	246	253
Outros Serviços de Terceiros - Pessoa Jurídica					



Prefeitura Municipal de Ibiara

Secretaria Municipal da Fazenda

Departamento de Contabilidade - PPA-Plano Plurianual - 2022 à 2025 - R\$ 1,00

Quadro Detalhado da Despesa fixada por Unidade Orçamentária - Q.D.D.

Classificação Institucional Funcional Programática		Valor (2022)	Valor (2023)	Valor (2024)	Valor (2025)
Elemento de Despesa/Aplicações de Despesas/Fonte de Recursos	Esfera				
06.000 SECRETARIA MUNICIPAL DE EDUCAÇÃO		6.675.765	6.909.446	7.133.972	7.347.970
000297 4490.39 99 17010000	Fiscal	230	238	246	253
001054 4490.51 99 15001000 Obras e Instalações	Fiscal	5.000	5.175	5.343	5.503
000298 4490.51 99 15690000 Obras e Instalações	Fiscal	50.000	51.750	53.432	55.035
001430 4490.51 99 17550000 Obras e Instalações	Fiscal	30.000	31.050	32.059	33.021
001055 4490.52 99 15001000 Equipamentos e Material Permanente	Fiscal	4.000	4.140	4.275	4.403
000300 4490.52 99 15690000 Equipamentos e Material Permanente	Fiscal	10.000	10.350	10.686	11.007
000302 4490.93 99 15690000 Indenizações e Restituições	Fiscal	575	595	614	633
000303 4490.93 99 17010000 Indenizações e Restituições	Fiscal	561	581	600	617
12 306 1008 2013 PROGRAMA DE ALIMENTAÇÃO ESCOLAR - ENSINO FUNDAMENTAL - FNDE		49.344	51.071	52.730	54.313
Objetivo: Adquirir gêneros alimentícios para atender ao fornecimento de merenda escolar para os alunos do Ensino Fundamental					
000304 3390.30 99 15001000 Material de Consumo	Fiscal	4.071	4.213	4.350	4.481
000305 3390.30 99 15520000 Material de Consumo	Fiscal	45.273	46.858	48.380	49.832
12 306 1008 2016 PROGRAMA NACIONAL DE ALIMENTAÇÃO ESCOLAR - CRECHE - FNDE		27.566	28.531	29.458	30.342
Objetivo: Atender ao programa de alimentação escolar, com aquisição de alimentos para o fornecimento de merenda escolar aos alunos de creche municipal.					
000306 3390.30 99 15001000 Material de Consumo	Fiscal	2.142	2.217	2.289	2.358
000307 3390.30 99 15520000 Material de Consumo	Fiscal	25.424	26.314	27.169	27.984
12 306 1008 2017 PROG. NACIONAL DE ALIMENTAÇÃO ESCOLAR - PRÉ-ESCOLA - FNDE		14.929	15.451	15.954	16.432
Objetivo: Adquirir gêneros alimentícios para a produção e distribuição de merenda escolar para os alunos da pré-escola.					
000308 3390.30 99 15001000 Material de Consumo	Fiscal	2.213	2.290	2.365	2.436
000309 3390.30 99 15520000 Material de Consumo	Fiscal	12.716	13.161	13.589	13.996
12 361 1010 2019 PROGRAMA SALÁRIO EDUCAÇÃO QSE - FNDE - Ens. Fundamental		69.248	71.671	74.003	76.221
Objetivo: Manter ações e projetos da Educação					
000310 3190.04 99 15500000 Contratação por Tempo Determinado	Fiscal	1.178	1.219	1.259	1.297
000311 3190.11 99 15500000 Vencimentos e Vantagens Fixas - Pessoal Civil	Fiscal	1.178	1.219	1.259	1.297
000312 3190.13 99 15500000 Obrigações Patronais	Fiscal	519	537	555	571
000313 3190.16 99 15500000 Outras Despesas Variáveis - Pessoal Civil	Fiscal	230	238	246	253
000314 3350.41 99 15500000 Contribuições	Fiscal	346	358	370	381
000315 3390.04 99 15500000 Contratação por Tempo Determinado	Fiscal	920	952	983	1.013
000316 3390.14 99 15500000 Diárias - Civil	Fiscal	536	555	573	590
000317 3390.30 99 15500000 Material de Consumo	Fiscal	11.800	12.213	12.610	12.988
000318 3390.33 99 15500000 Passagens e Despesas com Locomoção	Fiscal	536	555	573	590



Prefeitura Municipal de Ibiara

Secretaria Municipal da Fazenda

Departamento de Contabilidade - PPA-Plano Plurianual - 2022 à 2025 - R\$ 1,00

Quadro Detalhado da Despesa fixada por Unidade Orçamentária - Q.D.D.

Classificação Institucional Funcional Programática		Valor (2022)	Valor (2023)	Valor (2024)	Valor (2025)
Elemento de Despesa/Aplicações de Despesas/Fonte de Recursos	Esfera				
06.000 SECRETARIA MUNICIPAL DE EDUCAÇÃO		6.675.765	6.909.446	7.133.972	7.347.970
000319 3390.35 99 15500000 Serviços de Consultoria	Fiscal	857	887	916	943
000320 3390.36 99 15500000 Outros Serviços de Terceiros - Pessoa Física	Fiscal	6.400	6.624	6.839	7.044
000321 3390.39 99 15500000 Outros Serviços de Terceiros - Pessoa Jurídica	Fiscal	41.414	42.863	44.257	45.584
000322 3390.47 99 15500000 Obrigações Tributárias e Contributivas	Fiscal	288	298	308	317
000323 3390.92 99 15500000 Despesas de Exercícios Anteriores	Fiscal	500	518	534	550
000324 3390.93 99 15500000 Indenizações e Restituições	Fiscal	346	358	370	381
000325 4490.52 99 15500000 Equipamentos e Material Permanente	Fiscal	2.200	2.277	2.351	2.422
12 361 1010 2020 PROGRAMA DINHEIRO DIRETO NA ESCOLA - FNDE		4.803	4.970	5.131	5.288
Objetivo: Atender despesas para melhorar a rede física e pedagógica das Escolas municipais.					
000327 3390.30 99 15510000 Material de Consumo	Fiscal	750	776	801	826
000328 3390.36 99 15510000 Outros Serviços de Terceiros - Pessoa Física	Fiscal	750	776	801	826
001653 3390.39 99 15510000 Outros Serviços de Terceiros - Pessoa Jurídica	Fiscal	750	776	801	826
001654 4490.52 99 15510000 Equipamentos e Material Permanente	Fiscal	2.553	2.642	2.728	2.810
12 361 1009 2021 PROG. NACIONAL DE TRANSPORTE ESCOLAR - PNATE - FNDE		44.487	46.045	47.540	48.967
Objetivo: Manter transporte escolar garantindo o acesso a Educação de boa qualidade.					
000329 3190.13 99 15530000 Obrigações Patronais	Fiscal	930	963	994	1.024
000330 3390.30 99 15530000 Material de Consumo	Fiscal	30.000	31.050	32.059	33.021
000331 3390.36 99 15530000 Outros Serviços de Terceiros - Pessoa Física	Fiscal	1.285	1.330	1.373	1.414
000332 3390.39 99 15530000 Outros Serviços de Terceiros - Pessoa Jurídica	Fiscal	12.272	12.702	13.114	13.508
12 361 1010 2023 MANUTENÇÃO DE OUTROS PROGRAMAS DO FNDE		91.144	94.334	97.400	100.322
Objetivo: Manter atividades de outros programas do FNDE não relacionados.					
000333 3190.04 99 15690000 Contratação por Tempo Determinado	Fiscal	690	714	737	759
000334 3190.11 99 15690000 Vencimentos e Vantagens Fixas - Pessoal Civil	Fiscal	2.302	2.383	2.460	2.534
000335 3190.13 99 15690000 Obrigações Patronais	Fiscal	1.151	1.191	1.230	1.267
000626 3390.04 99 15690000 Contratação por Tempo Determinado	Fiscal	1.200	1.242	1.282	1.321
000336 3390.14 99 15690000 Diárias - Civil	Fiscal	346	358	370	381
000337 3390.30 99 15690000 Material de Consumo	Fiscal	5.533	5.727	5.913	6.090
000627 3390.34 99 15690000 Outras Despesas de Pessoal decorrentes de Contratos de Terceirização	Fiscal	2.000	2.070	2.137	2.201
000338 3390.35 99 15690000 Serviços de Consultoria	Fiscal	1.151	1.191	1.230	1.267
000339 3390.36 99 15690000 Outros Serviços de Terceiros - Pessoa Física	Fiscal	12.084	12.507	12.913	13.301
000340 3390.39 99 15690000 Outros Serviços de Terceiros - Pessoa Jurídica	Fiscal	5.533	5.727	5.913	6.090
000341 3390.47 99 15690000 Obrigações Tributárias e Contributivas	Fiscal	230	238	246	253
000342 3390.93 99 15690000 Indenizações e Restituições	Fiscal	56.773	58.760	60.670	62.490
000343 4490.52 99 15690000 Equipamentos e Material Permanente	Fiscal	1.151	1.191	1.230	1.267



Prefeitura Municipal de Ibiara

Secretaria Municipal da Fazenda

Departamento de Contabilidade - PPA-Plano Plurianual - 2022 à 2025 - R\$ 1,00

Quadro Detalhado da Despesa fixada por Unidade Orçamentária - Q.D.D.

Classificação Institucional Funcional Programática		Valor (2022)	Valor (2023)	Valor (2024)	Valor (2025)
Elemento de Despesa/Aplicações de Despesas/Fonte de Recursos	Esfera				
06.000 SECRETARIA MUNICIPAL DE EDUCAÇÃO		6.675.765	6.909.446	7.133.972	7.347.970
000148 4490.93 99 15690000 Indenizações e Restituições	Fiscal	1.000	1.035	1.069	1.101
12 361 1010 2024 MANUTENÇÃO DO ENSINO FUNDAMENTAL - PROFISSIONAIS DA EDUCAÇÃO FUND		2.457.450	2.543.462	2.626.123	2.704.907
Objetivo: Remunerar adequadamente os profissionais magistério, do Ensino Fundamental, em efetivo exercício de suas funções.					
000344 3190.04 99 15401070 Contratação por Tempo Determinado	Fiscal	25.000	25.875	26.716	27.517
000345 3190.04 99 15411070 Contratação por Tempo Determinado	Fiscal	115.250	119.284	123.160	126.855
001029 3190.04 99 15421070 Contratação por Tempo Determinado	Fiscal	1.000	1.035	1.069	1.101
000346 3190.11 99 15401070 Vencimentos e Vantagens Fixas - Pessoal Civil	Fiscal	1.702.139	1.761.714	1.818.970	1.873.539
000347 3190.11 99 15411070 Vencimentos e Vantagens Fixas - Pessoal Civil	Fiscal	147.650	152.818	157.784	162.518
000608 3190.11 99 15421070 Vencimentos e Vantagens Fixas - Pessoal Civil	Fiscal	28.881	29.892	30.863	31.789
000348 3190.13 99 15401070 Obrigações Patronais	Fiscal	377.230	390.433	403.122	415.216
000349 3190.13 99 15411070 Obrigações Patronais	Fiscal	56.300	58.271	60.164	61.969
001046 3190.13 99 15421070 Obrigações Patronais	Fiscal	4.000	4.140	4.275	4.403
12 361 1010 2025 MANUTENÇÃO DE OUTRAS DESPESAS EM ENSINO FUNDAMENTAL - FUNDEB 30%		1.147.133	1.187.284	1.225.869	1.262.644
Objetivo: Atender outras despesas com manutenção do FUNDEB, do Ensino Fundamental, inclusive com pessoal de apoio em efetivo exercício do magistério.					
000350 3190.04 99 15401030 Contratação por Tempo Determinado	Fiscal	104.670	108.333	111.854	115.210
001416 3190.04 99 15411030 Contratação por Tempo Determinado	Fiscal	2.077	2.150	2.220	2.286
001070 3190.04 99 15421030 Contratação por Tempo Determinado	Fiscal	500	518	534	550
000351 3190.11 99 15401030 Vencimentos e Vantagens Fixas - Pessoal Civil	Fiscal	572.767	592.814	612.080	630.443
000352 3190.11 99 15411030 Vencimentos e Vantagens Fixas - Pessoal Civil	Fiscal	36.000	37.260	38.471	39.625
000609 3190.11 99 15421030 Vencimentos e Vantagens Fixas - Pessoal Civil	Fiscal	3.955	4.093	4.226	4.353
001066 3190.13 99 15401030 Obrigações Patronais	Fiscal	143.000	148.005	152.815	157.400
001417 3190.13 99 15411030 Obrigações Patronais	Fiscal	7.800	8.073	8.335	8.585
001090 3190.13 99 15421030 Obrigações Patronais	Fiscal	440	455	470	484
000354 3190.91 99 15401030 Sentenças Judiciais	Fiscal	1.151	1.191	1.230	1.267
000355 3190.92 99 15401030 Despesas de Exercícios Anteriores	Fiscal	500	518	534	550
000356 3350.41 99 15401030 Contribuições	Fiscal	346	358	370	381
000357 3390.04 99 15401030 Contratação por Tempo Determinado	Fiscal	2.302	2.383	2.460	2.534
000358 3390.14 99 15401030 Diárias - Civil	Fiscal	2.655	2.748	2.837	2.922
000359 3390.30 99 15401030 Material de Consumo	Fiscal	28.000	28.980	29.922	30.820
000360 3390.30 99 15411030 Material de Consumo	Fiscal	59.923	62.020	64.036	65.957
001056 3390.30 99 15421030 Material de Consumo	Fiscal	3.680	3.809	3.933	4.051
000361 3390.31 99 15401030 Premiações Culturais, Artísticas, Científicas, Desportivas e Outras (6)(I)	Fiscal	1.548	1.602	1.654	1.704
000362 3390.33 99 15401030 Passagens e Despesas com Locomoção	Fiscal	1.106	1.145	1.182	1.217



Prefeitura Municipal de Ibiara

Secretaria Municipal da Fazenda

Departamento de Contabilidade - PPA-Plano Plurianual - 2022 à 2025 - R\$ 1,00

Quadro Detalhado da Despesa fixada por Unidade Orçamentária - Q.D.D.

Classificação Institucional Funcional Programática		Valor (2022)	Valor (2023)	Valor (2024)	Valor (2025)
Elemento de Despesa/Aplicações de Despesas/Fonte de Recursos	Esfera				
06.000 SECRETARIA MUNICIPAL DE EDUCAÇÃO		6.675.765	6.909.446	7.133.972	7.347.970
000628 3390.34 99 15401030 Outras Despesas de Pessoal decorrentes de Contratos de Terceirização	Fiscal	6.894	7.135	7.367	7.588
000363 3390.35 99 15401030 Serviços de Consultoria	Fiscal	8.552	8.851	9.139	9.413
000364 3390.36 99 15401030 Outros Serviços de Terceiros - Pessoa Física	Fiscal	59.266	61.340	63.334	65.234
001051 3390.36 99 15411030 Outros Serviços de Terceiros - Pessoa Física	Fiscal	6.000	6.210	6.412	6.604
001057 3390.36 99 15421030 Outros Serviços de Terceiros - Pessoa Física	Fiscal	480	497	513	528
000365 3390.39 99 15401030 Outros Serviços de Terceiros - Pessoa Jurídica	Fiscal	50.917	52.699	54.412	56.044
001052 3390.39 99 15411030 Outros Serviços de Terceiros - Pessoa Jurídica	Fiscal	12.000	12.420	12.824	13.208
001067 3390.39 99 15421030 Outros Serviços de Terceiros - Pessoa Jurídica	Fiscal	1.500	1.553	1.603	1.651
000366 3390.40 99 15401030 Serviços de Tecnologia da Informação e Comunicação - Pessoa Jurídica	Fiscal	1.725	1.785	1.843	1.899
000367 3390.47 99 15401030 Obrigações Tributárias e Contributivas	Fiscal	346	358	370	381
000368 3390.93 99 15401030 Indenizações e Restituições	Fiscal	14.300	14.801	15.282	15.740
000369 4490.30 99 15401030 Material de Consumo	Fiscal	300	311	321	330
000370 4490.36 99 15401030 Outros Serviços de Terceiros - Pessoa Física	Fiscal	536	555	573	590
000371 4490.39 99 15401030 Outros Serviços de Terceiros - Pessoa Jurídica	Fiscal	536	555	573	590
000372 4490.52 99 15401030 Equipamentos e Material Permanente	Fiscal	3.000	3.105	3.206	3.302
000373 4490.52 99 15411030 Equipamentos e Material Permanente	Fiscal	7.000	7.245	7.480	7.705
001095 4490.52 99 15421030 Equipamentos e Material Permanente	Fiscal	500	518	534	550
000374 4490.92 99 15401030 Despesas de Exercícios Anteriores	Fiscal	516	534	551	568
000375 4490.93 99 15401030 Indenizações e Restituições	Fiscal	345	357	369	380
12 361 1010 2026 MANUTENÇÃO DAS ATIVIDADES DO ENSINO FUNDAMENTAL - MDE		1.523.320	1.576.637	1.627.876	1.676.713
Objetivo: Manter as atividades do Ensino Fundamental, inclusive com servidores vinculados e em efetivo exercício.					
000376 3190.04 99 15001001 Contratação por Tempo Determinado	Fiscal	12.000	12.420	12.824	13.208
000377 3190.11 99 15001001 Vencimentos e Vantagens Fixas - Pessoal Civil	Fiscal	772.368	799.401	825.381	850.143
000378 3190.13 99 15001001 Obrigações Patronais	Fiscal	172.561	178.601	184.405	189.937
000379 3190.16 99 15001001 Outras Despesas Variáveis - Pessoal Civil	Fiscal	575	595	614	633
000380 3190.91 99 15001001 Sentenças Judiciais	Fiscal	1.151	1.191	1.230	1.267
000381 3350.41 99 15001001 Contribuições	Fiscal	576	596	616	634
000382 3350.43 99 15001001 Subvenções Sociais	Fiscal	1.725	1.785	1.843	1.899
000631 3390.04 99 15001001 Contratação por Tempo Determinado	Fiscal	2.000	2.070	2.137	2.201
000383 3390.14 99 15001001 Diárias - Civil	Fiscal	2.249	2.328	2.403	2.475
000384 3390.18 99 15001001 Auxílio Financeiro a Estudantes	Fiscal	1.285	1.330	1.373	1.414
000385 3390.30 99 15001001 Material de Consumo	Fiscal	212.319	219.750	226.892	233.699
000386 3390.31 99 15001001 Premiações Culturais, Artísticas, Científicas, Desportivas e Outras	Fiscal	536	555	573	590

(6)(I)



Prefeitura Municipal de Ibiara

Secretaria Municipal da Fazenda

Departamento de Contabilidade - PPA-Plano Plurianual - 2022 à 2025 - R\$ 1,00

Quadro Detalhado da Despesa fixada por Unidade Orçamentária - Q.D.D.

Classificação Institucional Funcional Programática		Valor (2022)	Valor (2023)	Valor (2024)	Valor (2025)
Elemento de Despesa/Aplicações de Despesas/Fonte de Recursos	Esfera				
06.000 SECRETARIA MUNICIPAL DE EDUCAÇÃO		6.675.765	6.909.446	7.133.972	7.347.970
000387 3390.32 99 15001001 Material de Distribuição Gratuita	Fiscal	4.821	4.990	5.152	5.306
000388 3390.33 99 15001001 Passagens e Despesas com Locomoção	Fiscal	2.006	2.076	2.144	2.208
000630 3390.34 99 15001001 Outras Despesas de Pessoal decorrentes de Contratos de Terceirização	Fiscal	15.000	15.525	16.030	16.510
000389 3390.35 99 15001001 Serviços de Consultoria	Fiscal	2.142	2.217	2.289	2.358
000390 3390.36 99 15001001 Outros Serviços de Terceiros - Pessoa Física	Fiscal	48.300	49.991	51.615	53.164
000391 3390.39 99 15001001 Outros Serviços de Terceiros - Pessoa Jurídica	Fiscal	217.457	225.068	232.383	239.354
000392 3390.40 99 15001001 Serviços de Tecnologia da Informação e Comunicação - Pessoa Jurídica	Fiscal	1.725	1.785	1.843	1.899
000393 3390.47 99 15001001 Obrigações Tributárias e Contributivas	Fiscal	2.679	2.773	2.863	2.949
000394 3390.91 99 15001001 Sentenças Judiciais	Fiscal	3.214	3.326	3.435	3.538
000395 3390.92 99 15001001 Despesas de Exercícios Anteriores	Fiscal	500	518	534	550
000396 3390.93 99 15001001 Indenizações e Restituições	Fiscal	14.300	14.801	15.282	15.740
000397 4490.30 99 15001001 Material de Consumo	Fiscal	575	595	614	633
000398 4490.36 99 15001001 Outros Serviços de Terceiros - Pessoa Física	Fiscal	575	595	614	633
000399 4490.39 99 15001001 Outros Serviços de Terceiros - Pessoa Jurídica	Fiscal	536	555	573	590
000400 4490.52 99 15001001 Equipamentos e Material Permanente	Fiscal	29.800	30.843	31.845	32.801
000401 4490.92 99 15001001 Despesas de Exercícios Anteriores	Fiscal	345	357	369	380
12 365 1010 2030 MANUTENÇÃO DAS ATIVIDADES DE EDUCAÇÃO INFANTIL - MDE - CRECHE		100.982	104.513	107.911	111.151
Objetivo: Manter as atividades de Educação Infantil CRECHE , inclusive com pessoal de apoio, em efetivo exercício de suas funções.					
000415 3190.04 99 15001001 Contratação por Tempo Determinado	Fiscal	1.178	1.219	1.259	1.297
000416 3190.11 99 15001001 Vencimentos e Vantagens Fixas - Pessoal Civil	Fiscal	61.000	63.135	65.187	67.142
000417 3190.13 99 15001001 Obrigações Patronais	Fiscal	13.600	14.076	14.533	14.969
000418 3190.16 99 15001001 Outras Despesas Variáveis - Pessoal Civil	Fiscal	575	595	614	633
000419 3390.14 99 15001001 Diárias - Civil	Fiscal	1.725	1.785	1.843	1.899
000420 3390.30 99 15001001 Material de Consumo	Fiscal	3.214	3.326	3.435	3.538
000421 3390.31 99 15001001 Premiações Culturais, Artísticas, Científicas, Desportivas e Outras (6)(I)	Fiscal	920	952	983	1.013
000422 3390.32 99 15001001 Material de Distribuição Gratuita	Fiscal	1.151	1.191	1.230	1.267
000423 3390.33 99 15001001 Passagens e Despesas com Locomoção	Fiscal	920	952	983	1.013
000424 3390.35 99 15001001 Serviços de Consultoria	Fiscal	1.151	1.191	1.230	1.267
000425 3390.36 99 15001001 Outros Serviços de Terceiros - Pessoa Física	Fiscal	1.661	1.719	1.775	1.828
000426 3390.39 99 15001001 Outros Serviços de Terceiros - Pessoa Jurídica	Fiscal	1.381	1.429	1.476	1.520
000427 3390.40 99 15001001 Serviços de Tecnologia da Informação e Comunicação - Pessoa Jurídica	Fiscal	1.725	1.785	1.843	1.899
000428 3390.91 99 15001001 Sentenças Judiciais	Fiscal	1.725	1.785	1.843	1.899



Prefeitura Municipal de Ibiara

Secretaria Municipal da Fazenda

Departamento de Contabilidade - PPA-Plano Plurianual - 2022 à 2025 - R\$ 1,00

Quadro Detalhado da Despesa fixada por Unidade Orçamentária - Q.D.D.

Classificação Institucional Funcional Programática					Valor (2022)	Valor (2023)	Valor (2024)	Valor (2025)	
Elemento de Despesa/Aplicações de Despesas/Fonte de Recursos				Esfera					
06.000	SECRETARIA MUNICIPAL DE EDUCAÇÃO				6.675.765	6.909.446	7.133.972	7.347.970	
000429	3390.92	99	15001001	Despesas de Exercícios Anteriores	Fiscal	500	518	534	550
000430	3390.93	99	15001001	Indenizações e Restituições	Fiscal	1.381	1.429	1.476	1.520
000431	4490.30	99	15001001	Material de Consumo	Fiscal	750	776	801	826
000432	4490.39	99	15001001	Outros Serviços de Terceiros - Pessoa Jurídica	Fiscal	1.195	1.237	1.277	1.315
000433	4490.52	99	15001001	Equipamentos e Material Permanente	Fiscal	5.000	5.175	5.343	5.503
000434	4490.93	99	15001001	Indenizações e Restituições	Fiscal	230	238	246	253
27	812	1016	2063	INCENTIVO AS ATIVIDADES ESPORTIVAS DO MUNICÍPIO		26.459	27.385	28.275	29.124
Objetivo: Manter as atividades de desporto e lazer do município.									
000977	3390.30	99	15001000	Material de Consumo	Fiscal	10.712	11.087	11.447	11.791
000978	3390.31	99	15001000	Premiações Culturais, Artísticas, Científicas, Desportivas e Outras (6)(I)	Fiscal	2.679	2.773	2.863	2.949
000979	3390.32	99	15001000	Material de Distribuição Gratuita	Fiscal	1.285	1.330	1.373	1.414
000980	3390.36	99	15001000	Outros Serviços de Terceiros - Pessoa Física	Fiscal	6.427	6.652	6.868	7.074
000981	3390.39	99	15001000	Outros Serviços de Terceiros - Pessoa Jurídica	Fiscal	2.142	2.217	2.289	2.358
000982	4490.52	99	15001000	Equipamentos e Material Permanente	Fiscal	3.214	3.326	3.435	3.538
12	365	1010	2088	MANUTENÇÃO DO ENSINO INFANTIL - CRECHE OUTRAS DESPESAS - FUNDEB 30%		27.961	28.941	29.877	30.778
Objetivo: DESENVOLVER O ENSINO INFANTIL NO MUNICÍPIO									
000440	3190.04	99	15401030	Contratação por Tempo Determinado	Fiscal	2.072	2.145	2.214	2.281
001336	3190.04	99	15421030	Contratação por Tempo Determinado	Fiscal	2.000	2.070	2.137	2.201
000441	3190.11	99	15401030	Vencimentos e Vantagens Fixas - Pessoal Civil	Fiscal	2.302	2.383	2.460	2.534
000610	3190.11	99	15421030	Vencimentos e Vantagens Fixas - Pessoal Civil	Fiscal	1.119	1.158	1.196	1.232
000442	3190.13	99	15401030	Obrigações Patronais	Fiscal	1.151	1.191	1.230	1.267
001337	3190.13	99	15421030	Obrigações Patronais	Fiscal	1.875	1.941	2.004	2.064
000443	3350.41	99	15401030	Contribuições	Fiscal	346	358	370	381
000444	3390.04	99	15401030	Contratação por Tempo Determinado	Fiscal	1.725	1.785	1.843	1.899
000445	3390.14	99	15401030	Diárias - Civil	Fiscal	920	952	983	1.013
000446	3390.33	99	15401030	Passagens e Despesas com Locomoção	Fiscal	575	595	614	633
000632	3390.34	99	15401030	Outras Despesas de Pessoal decorrentes de Contratos de Terceirização	Fiscal	1.000	1.035	1.069	1.101
000447	3390.36	99	15401030	Outros Serviços de Terceiros - Pessoa Física	Fiscal	1.072	1.110	1.146	1.180
001338	3390.36	99	15421030	Outros Serviços de Terceiros - Pessoa Física	Fiscal	500	518	534	550
000448	3390.39	99	15401030	Outros Serviços de Terceiros - Pessoa Jurídica	Fiscal	1.725	1.785	1.843	1.899
001339	3390.39	99	15421030	Outros Serviços de Terceiros - Pessoa Jurídica	Fiscal	500	518	534	550
000449	3390.40	99	15401030	Serviços de Tecnologia da Informação e Comunicação - Pessoa Jurídica	Fiscal	1.151	1.191	1.230	1.267
000450	3390.47	99	15401030	Obrigações Tributárias e Contributivas	Fiscal	575	595	614	633



Prefeitura Municipal de Ibiara

Secretaria Municipal da Fazenda

Departamento de Contabilidade - PPA-Plano Plurianual - 2022 à 2025 - R\$ 1,00

Quadro Detalhado da Despesa fixada por Unidade Orçamentária - Q.D.D.

Classificação Institucional Funcional Programática		Valor (2022)	Valor (2023)	Valor (2024)	Valor (2025)
Elemento de Despesa/Aplicações de Despesas/Fonte de Recursos	Esfera				
06.000 SECRETARIA MUNICIPAL DE EDUCAÇÃO		6.675.765	6.909.446	7.133.972	7.347.970
000451 3390.92 99 15401030 Despesas de Exercícios Anteriores	Fiscal	500	518	534	550
000452 4490.30 99 15401030 Material de Consumo	Fiscal	1.725	1.785	1.843	1.899
000453 4490.36 99 15401030 Outros Serviços de Terceiros - Pessoa Física	Fiscal	575	595	614	633
000454 4490.39 99 15401030 Outros Serviços de Terceiros - Pessoa Jurídica	Fiscal	2.302	2.383	2.460	2.534
000455 4490.52 99 15401030 Equipamentos e Material Permanente	Fiscal	1.751	1.812	1.871	1.927
001340 4490.52 99 15421030 Equipamentos e Material Permanente	Fiscal	500	518	534	550
12 362 1009 2091 Manutenção com o Transporte Escolar- Convênio Estado		26.319	27.240	28.125	28.969
Objetivo: Promover ações de transporte escolar na rede municipal de ensino.					
000456 3190.13 99 15710000 Obrigações Patronais	Fiscal	1.771	1.833	1.893	1.949
000457 3390.30 99 15710000 Material de Consumo	Fiscal	3.000	3.105	3.206	3.302
000458 3390.36 99 15710000 Outros Serviços de Terceiros - Pessoa Física	Fiscal	10.000	10.350	10.686	11.007
000459 3390.39 99 15710000 Outros Serviços de Terceiros - Pessoa Jurídica	Fiscal	10.000	10.350	10.686	11.007
000460 3390.93 99 15710000 Indenizações e Restituições	Fiscal	774	801	827	852
000461 4490.52 99 15710000 Equipamentos e Material Permanente	Fiscal	774	801	827	852
12 122 0004 2104 Manutenção das atividades da Secretaria Municipal de Educação		49.100	50.822	52.471	54.041
Objetivo: Manter. das atividades administrativas da Secretaria Municipal de Educação					
000470 3190.04 99 15001000 Contratação por Tempo Determinado	Fiscal	575	595	614	633
001363 3190.04 99 15001001 Contratação por Tempo Determinado	Fiscal	1.200	1.242	1.282	1.321
000471 3190.11 99 15001000 Vencimentos e Vantagens Fixas - Pessoal Civil	Fiscal	2.302	2.383	2.460	2.534
001364 3190.11 99 15001001 Vencimentos e Vantagens Fixas - Pessoal Civil	Fiscal	5.000	5.175	5.343	5.503
000472 3190.13 99 15001000 Obrigações Patronais	Fiscal	575	595	614	633
001366 3190.13 99 15001001 Obrigações Patronais	Fiscal	1.364	1.412	1.458	1.501
000473 3350.41 99 15001000 Contribuições	Fiscal	115	119	123	127
001367 3350.41 99 15001001 Contribuições	Fiscal	500	518	534	550
000635 3390.04 99 15001000 Contratação por Tempo Determinado	Fiscal	1.100	1.139	1.176	1.211
001372 3390.04 99 15001001 Contratação por Tempo Determinado	Fiscal	1.000	1.035	1.069	1.101
000474 3390.14 99 15001000 Diárias - Civil	Fiscal	346	358	370	381
001368 3390.14 99 15001001 Diárias - Civil	Fiscal	500	518	534	550
000475 3390.30 99 15001000 Material de Consumo	Fiscal	575	595	614	633
001369 3390.30 99 15001001 Material de Consumo	Fiscal	5.000	5.175	5.343	5.503
000476 3390.32 99 15001000 Material de Distribuição Gratuita	Fiscal	230	238	246	253
001370 3390.32 99 15001001 Material de Distribuição Gratuita	Fiscal	500	518	534	550
000477 3390.33 99 15001000 Passagens e Despesas com Locomoção	Fiscal	230	238	246	253
001371 3390.33 99 15001001 Passagens e Despesas com Locomoção	Fiscal	500	518	534	550
000636 3390.34 99 15001000 Outras Despesas de Pessoal decorrentes de Contratos de	Fiscal	1.100	1.139	1.176	1.211



Prefeitura Municipal de Ibiara

Secretaria Municipal da Fazenda

Departamento de Contabilidade - PPA-Plano Plurianual - 2022 à 2025 - R\$ 1,00

Quadro Detalhado da Despesa fixada por Unidade Orçamentária - Q.D.D.

Classificação Institucional Funcional Programática		Valor (2022)	Valor (2023)	Valor (2024)	Valor (2025)
Elemento de Despesa/Aplicações de Despesas/Fonte de Recursos	Esfera				
06.000 SECRETARIA MUNICIPAL DE EDUCAÇÃO		6.675.765	6.909.446	7.133.972	7.347.970
001373 3390.34 99 15001001 Terceirização	Fiscal	2.000	2.070	2.137	2.201
000478 3390.35 99 15001000 Outras Despesas de Pessoal decorrentes de Contratos de Terceirização	Fiscal	461	477	493	507
001374 3390.35 99 15001001 Serviços de Consultoria	Fiscal	1.000	1.035	1.069	1.101
000479 3390.36 99 15001000 Serviços de Consultoria	Fiscal	575	595	614	633
001375 3390.36 99 15001001 Outros Serviços de Terceiros - Pessoa Física	Fiscal	2.000	2.070	2.137	2.201
001044 3390.39 99 15001000 Outros Serviços de Terceiros - Pessoa Física	Fiscal	8.000	8.280	8.549	8.806
001376 3390.39 99 15001001 Outros Serviços de Terceiros - Pessoa Física	Fiscal	3.000	3.105	3.206	3.302
000481 3390.40 99 15001000 Outros Serviços de Terceiros - Pessoa Jurídica	Fiscal	575	595	614	633
001377 3390.40 99 15001001 Serviços de Tecnologia da Informação e Comunicação - Pessoa Jurídica	Fiscal	300	311	321	330
000482 3390.47 99 15001000 Obrigações Tributárias e Contributivas	Fiscal	173	179	185	190
001378 3390.47 99 15001001 Obrigações Tributárias e Contributivas	Fiscal	200	207	214	220
000483 3390.93 99 15001000 Indenizações e Restituições	Fiscal	230	238	246	253
001379 3390.93 99 15001001 Indenizações e Restituições	Fiscal	300	311	321	330
000484 4490.39 99 15001000 Outros Serviços de Terceiros - Pessoa Jurídica	Fiscal	230	238	246	253
001380 4490.39 99 15001001 Outros Serviços de Terceiros - Pessoa Jurídica	Fiscal	200	207	214	220
000485 4490.52 99 15001000 Equipamentos e Material Permanente	Fiscal	1.071	1.108	1.145	1.179
001381 4490.52 99 15001001 Equipamentos e Material Permanente	Fiscal	5.643	5.841	6.030	6.211
000486 4490.93 99 15001000 Indenizações e Restituições	Fiscal	230	238	246	253
001382 4490.93 99 15001001 Indenizações e Restituições	Fiscal	200	207	214	220
12 365 1010 2105 PROGRAMA SALÁRIO EDUCAÇÃO QSE -Ensino Infantil		5.415	5.608	5.788	5.958
Objetivo: Promover ações com o Ensino Infantil					
000548 3190.04 99 15500000 Contratação por Tempo Determinado	Fiscal	500	518	534	550
000547 3190.11 99 15500000 Vencimentos e Vantagens Fixas - Pessoal Civil	Fiscal	1.000	1.035	1.069	1.101
000562 3190.13 99 15500000 Obrigações Patronais	Fiscal	315	326	337	347
000564 3190.16 99 15500000 Outras Despesas Variáveis - Pessoal Civil	Fiscal	200	207	214	220
000667 3390.04 99 15001000 Contratação por Tempo Determinado	Fiscal	500	518	534	550
000566 3390.14 99 15500000 Diárias - Civil	Fiscal	200	207	214	220
000565 3390.30 99 15500000 Material de Consumo	Fiscal	200	207	214	220
000567 3390.33 99 15500000 Passagens e Despesas com Locomoção	Fiscal	200	207	214	220
000668 3390.34 99 15001000 Outras Despesas de Pessoal decorrentes de Contratos de Terceirização	Fiscal	500	518	534	550
000569 3390.35 99 15500000 Serviços de Consultoria	Fiscal	200	207	214	220
000568 3390.36 99 15500000 Outros Serviços de Terceiros - Pessoa Física	Fiscal	300	311	321	330



Prefeitura Municipal de Ibiara

Secretaria Municipal da Fazenda

Departamento de Contabilidade - PPA-Plano Plurianual - 2022 à 2025 - R\$ 1,00

Quadro Detalhado da Despesa fixada por Unidade Orçamentária - Q.D.D.

Classificação Institucional Funcional Programática		Valor (2022)	Valor (2023)	Valor (2024)	Valor (2025)
Elemento de Despesa/Aplicações de Despesas/Fonte de Recursos	Esfera				
06.000 SECRETARIA MUNICIPAL DE EDUCAÇÃO		6.675.765	6.909.446	7.133.972	7.347.970
000570 3390.39 99 15500000 Outros Serviços de Terceiros - Pessoa Jurídica	Fiscal	500	518	534	550
000571 3390.92 99 15500000 Despesas de Exercícios Anteriores	Fiscal	300	311	321	330
000572 4490.52 99 15500000 Equipamentos e Material Permanente	Fiscal	500	518	534	550
12 306 1008 2112 PROG. NACIONAL DE ALIMENTAÇÃO ESCOLAR - AEE- FNDE		4.144	4.289	4.429	4.561
Objetivo: Adquirir gêneros alimentícios destinado as necessidades da Educação Especial AEE					
000113 3390.30 99 15001000 Material de Consumo	Fiscal	536	555	573	590
000112 3390.30 99 15520000 Material de Consumo	Fiscal	3.608	3.734	3.856	3.971
12 365 1010 2120 MANUTENÇÃO DA EDUCAÇÃO INFANTIL-CRECHE - MAGISTERIO FUNDEB 70%		390.504	404.172	417.308	429.827
Objetivo: MANUTENÇÃO DA EDUCAÇÃO INFANTIL-CRECHE					
000585 3190.04 99 15401070 Contratação por Tempo Determinado	Fiscal	1.200	1.242	1.282	1.321
001420 3190.04 99 15421070 Contratação por Tempo Determinado	Fiscal	1.451	1.502	1.551	1.597
000586 3190.11 99 15401070 Vencimentos e Vantagens Fixas - Pessoal Civil	Fiscal	267.385	276.743	285.738	294.310
000612 3190.11 99 15421070 Vencimentos e Vantagens Fixas - Pessoal Civil	Fiscal	28.420	29.415	30.371	31.282
000587 3190.13 99 15401070 Obrigações Patronais	Fiscal	85.624	88.621	91.501	94.246
001421 3190.13 99 15421070 Obrigações Patronais	Fiscal	6.424	6.649	6.865	7.071
12 365 1010 2121 MANUTENÇÃO DAS ATIVIDADES DA EDUCAÇÃO INFANTIL - MDE - PRÉ-ESCOLA		7.040	7.290	7.528	7.746
Objetivo: Manter as atividades da EDUCAÇÃO INFANTIL					
001114 3190.04 99 15001001 Contratação por Tempo Determinado	Fiscal	1.000	1.035	1.069	1.101
001116 3190.11 99 15001001 Vencimentos e Vantagens Fixas - Pessoal Civil	Fiscal	1.000	1.035	1.069	1.101
001123 3190.13 99 15001001 Obrigações Patronais	Fiscal	440	455	470	484
001141 3190.16 99 15001001 Outras Despesas Variáveis - Pessoal Civil	Fiscal	300	311	321	330
001145 3390.14 99 15001001 Diárias - Civil	Fiscal	400	414	427	440
001147 3390.30 99 15001001 Material de Consumo	Fiscal	500	518	534	550
001157 3390.31 99 15001001 Premiações Culturais, Artísticas, Científicas, Desportivas e Outras (6)(I)	Fiscal	200	207	214	220
001162 3390.32 99 15001001 Material de Distribuição Gratuita	Fiscal	300	311	321	330
001166 3390.33 99 15001001 Passagens e Despesas com Locomoção	Fiscal	200	207	214	220
001167 3390.35 99 15001001 Serviços de Consultoria	Fiscal	300	311	321	330
001168 3390.36 99 15001001 Outros Serviços de Terceiros - Pessoa Física	Fiscal	300	311	321	330
001169 3390.39 99 15001001 Outros Serviços de Terceiros - Pessoa Jurídica	Fiscal	300	311	321	330
001170 3390.40 99 15001001 Serviços de Tecnologia da Informação e Comunicação - Pessoa Jurídica	Fiscal	200	207	214	220
001171 3390.91 99 15001001 Sentenças Judiciais	Fiscal	300	311	321	330
001172 3390.92 99 15001001 Despesas de Exercícios Anteriores	Fiscal	200	207	214	220
001173 3390.93 99 15001001 Indenizações e Restituições	Fiscal	200	207	214	220



Prefeitura Municipal de Ibiara

Secretaria Municipal da Fazenda

Departamento de Contabilidade - PPA-Plano Plurianual - 2022 à 2025 - R\$ 1,00

Quadro Detalhado da Despesa fixada por Unidade Orçamentária - Q.D.D.

Classificação Institucional Funcional Programática		Valor (2022)	Valor (2023)	Valor (2024)	Valor (2025)
Elemento de Despesa/Aplicações de Despesas/Fonte de Recursos	Esfera				
06.000 SECRETARIA MUNICIPAL DE EDUCAÇÃO		6.675.765	6.909.446	7.133.972	7.347.970
001174 4490.30 99 15001001 Material de Consumo	Fiscal	200	207	214	220
001175 4490.39 99 15001001 Outros Serviços de Terceiros - Pessoa Jurídica	Fiscal	200	207	214	220
001176 4490.52 99 15001001 Equipamentos e Material Permanente	Fiscal	300	311	321	330
001179 4490.93 99 15001001 Indenizações e Restituições	Fiscal	200	207	214	220
12 365 1010 2122 MANUTENÇÃO DO ENSINO FINFANTIL - OUTRAS DESPESAS FUNDEB 30% - PRÉ-ESC		11.380	11.785	12.163	12.522
Objetivo: DESENVOLVER O ENSINO INFANTIL NO MUNICIPIO					
001189 3190.04 99 15401030 Contratação por Tempo Determinado	Fiscal	1.000	1.035	1.069	1.101
001342 3190.04 99 15421030 Contratação por Tempo Determinado	Fiscal	1.000	1.035	1.069	1.101
001191 3190.11 99 15401030 Vencimentos e Vantagens Fixas - Pessoal Civil	Fiscal	1.000	1.035	1.069	1.101
001341 3190.11 99 15421030 Vencimentos e Vantagens Fixas - Pessoal Civil	Fiscal	1.000	1.035	1.069	1.101
001194 3190.13 99 15401030 Obrigações Patronais	Fiscal	440	455	470	484
001343 3190.13 99 15421030 Obrigações Patronais	Fiscal	540	559	577	594
001197 3350.41 99 15401030 Contribuições	Fiscal	200	207	214	220
001214 3390.04 99 15401030 Contratação por Tempo Determinado	Fiscal	500	518	534	550
001216 3390.14 99 15401030 Diárias - Civil	Fiscal	200	207	214	220
001346 3390.30 99 15421030 Material de Consumo	Fiscal	500	518	534	550
001220 3390.33 99 15401030 Passagens e Despesas com Locomoção	Fiscal	300	311	321	330
001247 3390.36 99 15401030 Outros Serviços de Terceiros - Pessoa Física	Fiscal	500	518	534	550
001344 3390.36 99 15421030 Outros Serviços de Terceiros - Pessoa Física	Fiscal	500	518	534	550
001258 3390.39 99 15401030 Outros Serviços de Terceiros - Pessoa Jurídica	Fiscal	500	518	534	550
001345 3390.39 99 15421030 Outros Serviços de Terceiros - Pessoa Jurídica	Fiscal	500	518	534	550
001277 3390.40 99 15401030 Serviços de Tecnologia da Informação e Comunicação - Pessoa Jurídica	Fiscal	300	311	321	330
001278 3390.47 99 15401030 Obrigações Tributárias e Contributivas	Fiscal	300	311	321	330
001287 3390.92 99 15401030 Despesas de Exercícios Anteriores	Fiscal	300	311	321	330
001308 4490.30 99 15401030 Material de Consumo	Fiscal	300	311	321	330
001311 4490.36 99 15401030 Outros Serviços de Terceiros - Pessoa Física	Fiscal	200	207	214	220
001325 4490.39 99 15401030 Outros Serviços de Terceiros - Pessoa Jurídica	Fiscal	300	311	321	330
001326 4490.52 99 15401030 Equipamentos e Material Permanente	Fiscal	500	518	534	550
001347 4490.52 99 15421030 Equipamentos e Material Permanente	Fiscal	500	518	534	550
12 365 1010 2123 MANUT. DA EDUCAÇÃO INFANTIL - PRÉ-ESCOLA - MAGISTÉRIO FUNDEB 70%		6.534	6.764	6.982	7.192
Objetivo: MANUT. DA EDUCAÇÃO INFANTIL - PRÉ-ESCOLA - MAGISTÉRIO FUNDEB 70%					
001349 3190.04 99 15401070 Contratação por Tempo Determinado	Fiscal	1.200	1.242	1.282	1.321
001352 3190.04 99 15421070 Contratação por Tempo Determinado	Fiscal	1.200	1.242	1.282	1.321
001350 3190.11 99 15401070 Vencimentos e Vantagens Fixas - Pessoal Civil	Fiscal	1.500	1.553	1.603	1.651



Prefeitura Municipal de Ibiara

Secretaria Municipal da Fazenda

Departamento de Contabilidade - PPA-Plano Plurianual - 2022 à 2025 - R\$ 1,00

Quadro Detalhado da Despesa fixada por Unidade Orçamentária - Q.D.D.

Classificação Institucional Funcional Programática		Valor (2022)	Valor (2023)	Valor (2024)	Valor (2025)
Elemento de Despesa/Aplicações de Despesas/Fonte de Recursos	Esfera				
06.000 SECRETARIA MUNICIPAL DE EDUCAÇÃO		6.675.765	6.909.446	7.133.972	7.347.970
001353 3190.11 99 15421070 Vencimentos e Vantagens Fixas - Pessoal Civil	Fiscal	1.500	1.553	1.603	1.651
001351 3190.13 99 15401070 Obrigações Patronais	Fiscal	594	615	635	654
001354 3190.13 99 15421070 Obrigações Patronais	Fiscal	540	559	577	594
12 367 1010 2124 Manutenção das atividades da Educação Especial- AEE		16.720	17.316	17.863	18.396
Objetivo: Garantir a manutenção das atividades da Educação Especial- AEE					
001436 3190.04 99 15001001 Contratação por Tempo Determinado	Fiscal	1.000	1.035	1.069	1.101
001461 3190.04 99 15401030 Contratação por Tempo Determinado	Fiscal	500	518	534	550
001447 3190.04 99 15401070 Contratação por Tempo Determinado	Fiscal	1.000	1.035	1.069	1.101
001437 3190.11 99 15001001 Vencimentos e Vantagens Fixas - Pessoal Civil	Fiscal	1.000	1.035	1.069	1.101
001460 3190.11 99 15401030 Vencimentos e Vantagens Fixas - Pessoal Civil	Fiscal	100	104	107	110
001448 3190.11 99 15401070 Vencimentos e Vantagens Fixas - Pessoal Civil	Fiscal	1.000	1.035	1.069	1.101
001438 3190.13 99 15001001 Obrigações Patronais	Fiscal	440	455	470	484
001462 3190.13 99 15401030 Obrigações Patronais	Fiscal	440	455	470	484
001449 3190.13 99 15401070 Obrigações Patronais	Fiscal	440	455	470	484
001439 3390.04 99 15001001 Contratação por Tempo Determinado	Fiscal	500	518	534	550
001463 3390.04 99 15401030 Contratação por Tempo Determinado	Fiscal	500	518	534	550
001450 3390.04 99 15401070 Contratação por Tempo Determinado	Fiscal	500	518	534	550
001459 3390.30 99 15001001 Material de Consumo	Fiscal	500	518	534	550
001466 3390.30 99 15401030 Material de Consumo	Fiscal	400	414	427	440
001440 3390.34 99 15001001 Outras Despesas de Pessoal decorrentes de Contratos de Terceirização	Fiscal	500	518	534	550
001464 3390.34 99 15401030 Outras Despesas de Pessoal decorrentes de Contratos de Terceirização	Fiscal	500	518	534	550
001451 3390.34 99 15401070 Outras Despesas de Pessoal decorrentes de Contratos de Terceirização	Fiscal	500	518	534	550
001441 3390.35 99 15001001 Serviços de Consultoria	Fiscal	500	518	534	550
001465 3390.35 99 15401030 Serviços de Consultoria	Fiscal	500	518	534	550
001452 3390.35 99 15401070 Serviços de Consultoria	Fiscal	500	518	534	550
001443 3390.36 99 15001001 Outros Serviços de Terceiros - Pessoa Física	Fiscal	500	518	534	550
001467 3390.36 99 15401030 Outros Serviços de Terceiros - Pessoa Física	Fiscal	500	518	534	550
001453 3390.36 99 15401070 Outros Serviços de Terceiros - Pessoa Física	Fiscal	500	518	534	550
001444 3390.39 99 15001001 Outros Serviços de Terceiros - Pessoa Jurídica	Fiscal	500	518	534	550
001468 3390.39 99 15401030 Outros Serviços de Terceiros - Pessoa Jurídica	Fiscal	500	518	534	550
001454 3390.39 99 15401070 Outros Serviços de Terceiros - Pessoa Jurídica	Fiscal	500	518	534	550
001445 3390.92 99 15001001 Despesas de Exercícios Anteriores	Fiscal	300	311	321	330
001470 3390.92 99 15401030 Despesas de Exercícios Anteriores	Fiscal	300	311	321	330
001455 3390.92 99 15401070 Despesas de Exercícios Anteriores	Fiscal	300	311	321	330



Prefeitura Municipal de Ibiara

Secretaria Municipal da Fazenda

Departamento de Contabilidade - PPA-Plano Plurianual - 2022 à 2025 - R\$ 1,00

Quadro Detalhado da Despesa fixada por Unidade Orçamentária - Q.D.D.

Classificação Institucional Funcional Programática		Valor (2022)	Valor (2023)	Valor (2024)	Valor (2025)
Elemento de Despesa/Aplicações de Despesas/Fonte de Recursos	Esfera				
06.000 SECRETARIA MUNICIPAL DE EDUCAÇÃO		6.675.765	6.909.446	7.133.972	7.347.970
001446 4490.52 99 15001001 Equipamentos e Material Permanente	Fiscal	500	518	534	550
001469 4490.52 99 15401030 Equipamentos e Material Permanente	Fiscal	500	518	534	550
001456 4490.52 99 15401070 Equipamentos e Material Permanente	Fiscal	500	518	534	550



Prefeitura Municipal de Ibiara

Secretaria Municipal da Fazenda

Departamento de Contabilidade - PPA-Plano Plurianual - 2022 à 2025 - R\$ 1,00

Quadro Detalhado da Despesa fixada por Unidade Orçamentária - Q.D.D.

Classificação Institucional Funcional Programática		Valor (2022)	Valor (2023)	Valor (2024)	Valor (2025)
Elemento de Despesa/Aplicações de Despesas/Fonte de Recursos	Esfera				
07.000 SECRETARIA MUNICIPAL DE SAÚDE		1.243.379	1.286.901	1.328.721	1.368.577
28 122 0002 0008 AMORTIZAÇÃO DA DÍVIDA - SAUDE		22.531	23.320	24.078	24.799
Objetivo: AMORTIZAR DIVIDA CONTRATUAL -SAÚDE					
001069 3290.21 99 15001002 Juros sobre a Dívida por Contrato	Seguridade	1.106	1.145	1.182	1.217
000531 4690.71 99 15001002 Principal da Dívida Contratual Resgatado	Seguridade	21.425	22.175	22.896	23.582
10 122 1007 1037 AQUISIÇÃO E DESAPROPRIAÇÃO DE IMÓVEL PARA A SAÚDE.		5.000	5.175	5.343	5.503
Objetivo: Adquirir e desapropriar imóvel de interesse público para a saúde					
000495 4490.61 99 15001002 Aquisição de Imóveis	Seguridade	5.000	5.175	5.343	5.503
10 122 1011 1038 CONSTRUÇÃO, AMPL. E REFORMA DA SEC. MUNUC. DE SAÚDE		5.000	5.175	5.343	5.503
Objetivo: Pagar despesas de construção, ampliação e reforma do prédio da Sec. Municipal de Saúde.					
000496 4490.51 99 15001002 Obras e Instalações	Seguridade	5.000	5.175	5.343	5.503
10 122 1007 1039 CONSTRUÇÃO E/OU RECONSTRUÇÃO EM MELHORIA DE UNIDADES HABITACIONAIS		511.000	528.886	546.073	562.455
Objetivo: Pagar despesas com a construção e/ou reconstrução com melhoria de UNIDADES HABITACIONAIS.					
000435 4490.39 99 16590000 Outros Serviços de Terceiros - Pessoa Jurídica	Seguridade	500	518	534	550
000499 4490.51 99 15001002 Obras e Instalações	Seguridade	10.000	10.350	10.686	11.007
000501 4490.51 99 16590000 Obras e Instalações	Seguridade	500.000	517.500	534.319	550.348
000503 4490.93 99 16590000 Indenizações e Restituições	Seguridade	500	518	534	550
10 122 1011 1066 Implantação de Sistema de Resíduos Sólidos		54.019	55.909	57.727	59.459
Objetivo: Construir aterro sanitário para destinação final adequada de resíduos sólidos urbanos, visando minimizar o impacto ao meio ambiente e eliminação dos lixões, inserção social de catadores, visando sobre tudo a eficiência na coleta de lixo e seu adequado destino final.					
000504 4490.39 99 16590000 Outros Serviços de Terceiros - Pessoa Jurídica	Seguridade	230	238	246	253
001021 4490.51 99 15001002 Obras e Instalações	Seguridade	3.214	3.326	3.435	3.538
000505 4490.51 99 16590000 Obras e Instalações	Seguridade	50.000	51.750	53.432	55.035
000506 4490.93 99 16590000 Indenizações e Restituições	Seguridade	575	595	614	633
17 122 1011 1082 Implantação de Melhorias Sanitárias Domiciliares		503.642	521.268	538.212	554.358
Objetivo: Promover ações Saúde Pública para população Ibiarense					
001014 4490.39 99 16590000 Outros Serviços de Terceiros - Pessoa Jurídica	Seguridade	214	221	229	236
001015 4490.51 99 15001002 Obras e Instalações	Seguridade	3.214	3.326	3.435	3.538
001012 4490.51 99 16590000 Obras e Instalações	Seguridade	500.000	517.500	534.319	550.348
001013 4490.93 99 16590000 Indenizações e Restituições	Seguridade	214	221	229	236
10 122 1012 1087 Realizar Melhorias de Saneamento Básico		26.036	26.947	27.824	28.657



Prefeitura Municipal de Ibiara

Secretaria Municipal da Fazenda

Departamento de Contabilidade - PPA-Plano Plurianual - 2022 à 2025 - R\$ 1,00

Quadro Detalhado da Despesa fixada por Unidade Orçamentária - Q.D.D.

Classificação Institucional Funcional Programática		Valor (2022)	Valor (2023)	Valor (2024)	Valor (2025)
Elemento de Despesa/Aplicações de Despesas/Fonte de Recursos	Esfera				
07.000 SECRETARIA MUNICIPAL DE SAÚDE		1.243.379	1.286.901	1.328.721	1.368.577
Objetivo: Saneamento Básico para todos					
000301 4490.39 99 16590000	Outros Serviços de Terceiros - Pessoa Jurídica	518	536	554	570
000299 4490.51 99 16590000	Obras e Instalações	20.000	20.700	21.373	22.014
000480 4490.93 99 16590000	Indenizações e Restituições	518	536	554	570
000498 4590.61 99 15001002	Aquisição de Imóveis	5.000	5.175	5.343	5.503
10 122 0004 2080 MANUTENÇÃO DAS ATIVIDADES DA SECRETARIA MUNICIPAL DE SAÚDE		116.151	120.221	124.121	127.843
Objetivo: Manter as atividades administrativas da Secretaria de saúde					
001384 3190.04 99 15001000	Contratação por Tempo Determinado	1.200	1.242	1.282	1.321
000507 3190.04 99 15001002	Contratação por Tempo Determinado	3.453	3.574	3.690	3.801
001385 3190.11 99 15001000	Vencimentos e Vantagens Fixas - Pessoal Civil	3.000	3.105	3.206	3.302
000508 3190.11 99 15001002	Vencimentos e Vantagens Fixas - Pessoal Civil	29.152	30.172	31.153	32.088
001386 3190.13 99 15001000	Obrigações Patronais	924	956	987	1.017
000509 3190.13 99 15001002	Obrigações Patronais	7.089	7.337	7.576	7.803
001387 3350.41 99 15001000	Contribuições	500	518	534	550
000510 3350.41 99 15001002	Contribuições	882	913	943	971
001388 3371.70 99 15001000	RATEIO PELA PARTICIPAÇÃO EM CONSÓRCIO	2.000	2.070	2.137	2.201
000511 3371.70 99 15001002	RATEIO PELA PARTICIPAÇÃO EM CONSÓRCIO	2.679	2.773	2.863	2.949
001389 3390.04 99 15001000	Contratação por Tempo Determinado	1.100	1.139	1.176	1.211
000512 3390.04 99 15001002	Contratação por Tempo Determinado	536	555	573	590
001390 3390.14 99 15001000	Diárias - Civil	500	518	534	550
000513 3390.14 99 15001002	Diárias - Civil	1.285	1.330	1.373	1.414
001391 3390.30 99 15001000	Material de Consumo	2.000	2.070	2.137	2.201
000514 3390.30 99 15001002	Material de Consumo	5.356	5.543	5.724	5.895
001392 3390.32 99 15001000	Material de Distribuição Gratuita	1.200	1.242	1.282	1.321
000515 3390.32 99 15001002	Material de Distribuição Gratuita	2.357	2.439	2.519	2.594
001393 3390.33 99 15001000	Passagens e Despesas com Locomoção	500	518	534	550
000516 3390.33 99 15001002	Passagens e Despesas com Locomoção	985	1.019	1.053	1.084
000669 3390.34 99 15001002	Outras Despesas de Pessoal decorrentes de Contratos de Terceirização	1.100	1.139	1.176	1.211
001394 3390.36 99 15001000	Outros Serviços de Terceiros - Pessoa Física	2.000	2.070	2.137	2.201
000517 3390.36 99 15001002	Outros Serviços de Terceiros - Pessoa Física	5.356	5.543	5.724	5.895
001395 3390.39 99 15001000	Outros Serviços de Terceiros - Pessoa Jurídica	3.000	3.105	3.206	3.302
000518 3390.39 99 15001002	Outros Serviços de Terceiros - Pessoa Jurídica	19.000	19.665	20.304	20.913
001396 3390.40 99 15001000	Serviços de Tecnologia da Informação e Comunicação - Pessoa Jurídica	1.200	1.242	1.282	1.321
000519 3390.40 99 15001002	Serviços de Tecnologia da Informação e Comunicação - Pessoa Jurídica	575	595	614	633



Prefeitura Municipal de Ibiara

Secretaria Municipal da Fazenda

Departamento de Contabilidade - PPA-Plano Plurianual - 2022 à 2025 - R\$ 1,00

Quadro Detalhado da Despesa fixada por Unidade Orçamentária - Q.D.D.

Classificação Institucional Funcional Programática		Valor (2022)	Valor (2023)	Valor (2024)	Valor (2025)
Elemento de Despesa/Aplicações de Despesas/Fonte de Recursos	Esfera				
07.000 SACRETARIA MUNICIPAL DE SAÚDE		1.243.379	1.286.901	1.328.721	1.368.577
001397 3390.47 99 15001000 Obrigações Tributárias e Contributivas	Seguridade	800	828	855	881
000520 3390.47 99 15001002 Obrigações Tributárias e Contributivas	Seguridade	346	358	370	381
001398 3390.48 99 15001000 Outros Auxílios Financeiros a Pessoas Físicas	Seguridade	800	828	855	881
000521 3390.48 99 15001002 Outros Auxílios Financeiros a Pessoas Físicas	Seguridade	1.285	1.330	1.373	1.414
001399 3390.91 99 15001000 Sentenças Judiciais	Seguridade	1.200	1.242	1.282	1.321
000522 3390.91 99 15001002 Sentenças Judiciais	Seguridade	1.285	1.330	1.373	1.414
001400 3390.92 99 15001000 Despesas de Exercícios Anteriores	Seguridade	500	518	534	550
000523 3390.92 99 15001002 Despesas de Exercícios Anteriores	Seguridade	500	518	534	550
001401 3390.93 99 15001000 Indenizações e Restituições	Seguridade	300	311	321	330
000524 3390.93 99 15001002 Indenizações e Restituições	Seguridade	536	555	573	590
001402 4490.30 99 15001000 Material de Consumo	Seguridade	500	518	534	550
000525 4490.30 99 15001002 Material de Consumo	Seguridade	1.151	1.191	1.230	1.267
001403 4490.36 99 15001000 Outros Serviços de Terceiros - Pessoa Física	Seguridade	500	518	534	550
000526 4490.36 99 15001002 Outros Serviços de Terceiros - Pessoa Física	Seguridade	536	555	573	590
001404 4490.39 99 15001000 Outros Serviços de Terceiros - Pessoa Jurídica	Seguridade	500	518	534	550
000527 4490.39 99 15001002 Outros Serviços de Terceiros - Pessoa Jurídica	Seguridade	536	555	573	590
001405 4490.52 99 15001000 Equipamentos e Material Permanente	Seguridade	2.000	2.070	2.137	2.201
000528 4490.52 99 15001002 Equipamentos e Material Permanente	Seguridade	2.142	2.217	2.289	2.358
001406 4490.92 99 15001000 Despesas de Exercícios Anteriores	Seguridade	500	518	534	550
000529 4490.92 99 15001002 Despesas de Exercícios Anteriores	Seguridade	575	595	614	633
001407 4490.93 99 15001000 Indenizações e Restituições	Seguridade	500	518	534	550
000530 4490.93 99 15001002 Indenizações e Restituições	Seguridade	230	238	246	253



Prefeitura Municipal de Ibiara

Secretaria Municipal da Fazenda

Departamento de Contabilidade - PPA-Plano Plurianual - 2022 à 2025 - R\$ 1,00

Quadro Detalhado da Despesa fixada por Unidade Orçamentária - Q.D.D.

Classificação Institucional Funcional Programática		Valor (2022)	Valor (2023)	Valor (2024)	Valor (2025)	
Elemento de Despesa/Aplicações de Despesas/Fonte de Recursos	Esfera					
07.001 FUNDO MUNICIPAL DE SAÚDE		7.050.646	7.297.403	7.534.608	7.760.641	
10 301 1011 1030 CONSTRUÇÃO, REFORMA E AMPLIAÇÃO DE UNIDADES BASICAS DE SAUDE - UBS I		280.609	290.430	299.870	308.865	
Objetivo: Atender despesas para melhoraento da saúde pública municipal						
000532 4490.39 99 16010000	Outros Serviços de Terceiros - Pessoa Jurídica	Seguridade	230	238	246	253
000533 4490.39 99 16210000	Outros Serviços de Terceiros - Pessoa Jurídica	Seguridade	575	595	614	633
000535 4490.51 99 15001002	Obras e Instalações	Seguridade	48.597	50.298	51.933	53.491
000536 4490.51 99 16010000	Obras e Instalações	Seguridade	50.000	51.750	53.432	55.035
000537 4490.51 99 16210000	Obras e Instalações	Seguridade	53.561	55.436	57.237	58.954
001431 4490.51 99 17550000	Obras e Instalações	Seguridade	20.000	20.700	21.373	22.014
000539 4490.52 99 15001002	Equipamentos e Material Permanente	Seguridade	5.356	5.543	5.724	5.895
000540 4490.52 99 16010000	Equipamentos e Material Permanente	Seguridade	80.000	82.800	85.491	88.056
000541 4490.52 99 16210000	Equipamentos e Material Permanente	Seguridade	21.772	22.534	23.266	23.964
000543 4490.93 99 16010000	Indenizações e Restituições	Seguridade	288	298	308	317
000544 4490.93 99 16210000	Indenizações e Restituições	Seguridade	230	238	246	253
10 301 1011 1032 AQUISIÇÃO DE MOTOCICLETAS, VEICULOS E EQUIPAMENTOS.		72.554	75.093	77.533	79.860	
Objetivo: Adquirir transporte para o atendimento dos usuários da saúde do Município .						
000487 4490.39 99 15001002	Outros Serviços de Terceiros - Pessoa Jurídica	Seguridade	223	231	238	245
000489 4490.39 99 16010000	Outros Serviços de Terceiros - Pessoa Jurídica	Seguridade	1.000	1.035	1.069	1.101
000488 4490.39 99 16210000	Outros Serviços de Terceiros - Pessoa Jurídica	Seguridade	223	231	238	245
000490 4490.52 99 15001002	Equipamentos e Material Permanente	Seguridade	10.000	10.350	10.686	11.007
000491 4490.52 99 16010000	Equipamentos e Material Permanente	Seguridade	50.000	51.750	53.432	55.035
000492 4490.52 99 16210000	Equipamentos e Material Permanente	Seguridade	10.000	10.350	10.686	11.007
000493 4490.93 99 16010000	Indenizações e Restituições	Seguridade	554	573	592	610
000494 4490.93 99 16210000	Indenizações e Restituições	Seguridade	554	573	592	610
10 302 1011 1057 ESTRUTURAÇÃO DA MÉDIA E ALTA COMPLEXIDADE AMBULATORIAL E HOSPITALAR		98.917	102.379	105.706	108.878	
Objetivo: OFERECER OS SERVIÇOS NECESSÁRIOS DA MÉDIA E ALTA COMPLEXIDADE AMBULATORIAL E HOSPITALAR						
000546 4490.51 99 16010000	Obras e Instalações	Seguridade	60.000	62.100	64.118	66.042
001432 4490.51 99 17550000	Obras e Instalações	Seguridade	8.917	9.229	9.529	9.815
000574 4490.52 99 16010000	Equipamentos e Material Permanente	Seguridade	30.000	31.050	32.059	33.021
10 301 1011 1080 CONSTRUÇÃO DE ACADEMIA E/OU PRAÇAS DE SAÚDE E EQUIPAMENTOS		32.830	33.979	35.083	36.136	
Objetivo: Promover a saúde da População de IBIARA-PB.						
000558 4490.51 99 15001002	Obras e Instalações	Seguridade	5.000	5.175	5.343	5.503
000560 4490.51 99 16010000	Obras e Instalações	Seguridade	13.800	14.283	14.747	15.190
000561 4490.52 99 16010000	Equipamentos e Material Permanente	Seguridade	13.800	14.283	14.747	15.190



Prefeitura Municipal de Ibiara

Secretaria Municipal da Fazenda

Departamento de Contabilidade - PPA-Plano Plurianual - 2022 à 2025 - R\$ 1,00

Quadro Detalhado da Despesa fixada por Unidade Orçamentária - Q.D.D.

Classificação Institucional Funcional Programática		Valor (2022)	Valor (2023)	Valor (2024)	Valor (2025)
Elemento de Despesa/Aplicações de Despesas/Fonte de Recursos	Esfera				
07.001 FUNDO MUNICIPAL DE SAÚDE		7.050.646	7.297.403	7.534.608	7.760.641
000563 4490.93 99 16010000 Indenizações e Restituições	Seguridade	230	238	246	253
10 301 1011 2032 GESTÃO E MANUTENÇÃO DA ATENÇÃO BÁSICA		4.342.122	4.494.096	4.640.155	4.779.362
Objetivo: Custear ações de Atenção Básica de Saúde, promovendo melhorias e garantias para o fácil acesso à saúde junto a população do Município					
001020 3190.04 99 15001002 Contratação por Tempo Determinado	Seguridade	93.210	96.472	99.608	102.596
000588 3190.04 99 16000000 Contratação por Tempo Determinado	Seguridade	58.162	60.198	62.154	64.019
001018 3190.11 99 15001002 Vencimentos e Vantagens Fixas - Pessoal Civil	Seguridade	858.795	888.853	917.741	945.273
000589 3190.11 99 16000000 Vencimentos e Vantagens Fixas - Pessoal Civil	Seguridade	524.395	542.749	560.388	577.200
001022 3190.13 99 15001002 Obrigações Patronais	Seguridade	199.921	206.918	213.643	220.052
000590 3190.13 99 16000000 Obrigações Patronais	Seguridade	128.162	132.648	136.959	141.067
001024 3190.16 99 15001002 Outras Despesas Variáveis - Pessoal Civil	Seguridade	609	630	651	670
001075 3190.16 99 16000000 Outras Despesas Variáveis - Pessoal Civil	Seguridade	321	332	343	353
001045 3190.92 99 15001002 Despesas de Exercícios Anteriores	Seguridade	500	518	534	550
001076 3190.92 99 16000000 Despesas de Exercícios Anteriores	Seguridade	500	518	534	550
001026 3350.41 99 15001002 Contribuições	Seguridade	1.178	1.219	1.259	1.297
001078 3350.41 99 16000000 Contribuições	Seguridade	214	221	229	236
001028 3350.43 99 15001002 Subvenções Sociais	Seguridade	536	555	573	590
001080 3350.43 99 16000000 Subvenções Sociais	Seguridade	321	332	343	353
001030 3371.70 99 15001002 RATEIO PELA PARTICIPAÇÃO EM CONSÓRCIO	Seguridade	40.000	41.400	42.746	44.028
001081 3371.70 99 16000000 RATEIO PELA PARTICIPAÇÃO EM CONSÓRCIO	Seguridade	321	332	343	353
001082 3390.04 99 16000000 Contratação por Tempo Determinado	Seguridade	1.600	1.656	1.710	1.761
000781 3390.04 99 16210000 Contratação por Tempo Determinado	Seguridade	1.200	1.242	1.282	1.321
001074 3390.14 99 15001002 Diárias - Civil	Seguridade	300	311	321	330
000591 3390.14 99 16000000 Diárias - Civil	Seguridade	2.302	2.383	2.460	2.534
001033 3390.30 99 15001002 Material de Consumo	Seguridade	394.911	408.733	422.017	434.677
000592 3390.30 99 16000000 Material de Consumo	Seguridade	308.589	319.390	329.770	339.663
001034 3390.32 99 15001002 Material de Distribuição Gratuita	Seguridade	42.125	43.599	45.016	46.367
000593 3390.32 99 16000000 Material de Distribuição Gratuita	Seguridade	52.333	54.165	55.925	57.603
000594 3390.33 99 16000000 Passagens e Despesas com Locomoção	Seguridade	1.151	1.191	1.230	1.267
000670 3390.34 99 15001002 Outras Despesas de Pessoal decorrentes de Contratos de Terceirização	Seguridade	35.000	36.225	37.402	38.524
000672 3390.34 99 16000000 Outras Despesas de Pessoal decorrentes de Contratos de Terceirização	Seguridade	14.000	14.490	14.961	15.410
000782 3390.34 99 16210000 Outras Despesas de Pessoal decorrentes de Contratos de Terceirização	Seguridade	1.200	1.242	1.282	1.321
001035 3390.35 99 15001002 Serviços de Consultoria	Seguridade	26.000	26.910	27.785	28.618
001085 3390.35 99 16000000 Serviços de Consultoria	Seguridade	1.070	1.107	1.143	1.178



Prefeitura Municipal de Ibiara

Secretaria Municipal da Fazenda

Departamento de Contabilidade - PPA-Plano Plurianual - 2022 à 2025 - R\$ 1,00

Quadro Detalhado da Despesa fixada por Unidade Orçamentária - Q.D.D.

Classificação Institucional Funcional Programática		Valor (2022)	Valor (2023)	Valor (2024)	Valor (2025)
Elemento de Despesa/Aplicações de Despesas/Fonte de Recursos	Esfera				
07.001 FUNDO MUNICIPAL DE SAÚDE		7.050.646	7.297.403	7.534.608	7.760.641
001036 3390.36 99 15001002 Outros Serviços de Terceiros - Pessoa Física	Seguridade	154.150	159.545	164.730	169.672
000595 3390.36 99 16000000 Outros Serviços de Terceiros - Pessoa Física	Seguridade	182.000	188.370	194.492	200.327
001037 3390.39 99 15001002 Outros Serviços de Terceiros - Pessoa Jurídica	Seguridade	384.334	397.786	410.714	423.035
000596 3390.39 99 16000000 Outros Serviços de Terceiros - Pessoa Jurídica	Seguridade	484.355	501.307	517.600	533.128
001038 3390.40 99 15001002 Serviços de Tecnologia da Informação e Comunicação - Pessoa Jurídica	Seguridade	2.142	2.217	2.289	2.358
000597 3390.40 99 16000000 Serviços de Tecnologia da Informação e Comunicação - Pessoa Jurídica	Seguridade	555	574	593	611
001195 3390.46 99 15001002 Auxílio-Alimentação	Seguridade	214	221	229	236
000598 3390.46 99 16000000 Auxílio-Alimentação	Seguridade	2.303	2.384	2.461	2.535
001040 3390.47 99 15001002 Obrigações Tributárias e Contributivas	Seguridade	1.130	1.170	1.208	1.244
001088 3390.47 99 16000000 Obrigações Tributárias e Contributivas	Seguridade	214	221	229	236
001041 3390.48 99 15001002 Outros Auxílios Financeiros a Pessoas Físicas	Seguridade	1.071	1.108	1.145	1.179
000599 3390.48 99 16000000 Outros Auxílios Financeiros a Pessoas Físicas	Seguridade	1.725	1.785	1.843	1.899
001043 3390.91 99 15001002 Sentenças Judiciais	Seguridade	536	555	573	590
001084 3390.91 99 16000000 Sentenças Judiciais	Seguridade	536	555	573	590
001047 3390.92 99 15001002 Despesas de Exercícios Anteriores	Seguridade	500	518	534	550
000600 3390.92 99 16000000 Despesas de Exercícios Anteriores	Seguridade	500	518	534	550
001049 3390.93 99 15001002 Indenizações e Restituições	Seguridade	7.000	7.245	7.480	7.705
001083 3390.93 99 16000000 Indenizações e Restituições	Seguridade	7.000	7.245	7.480	7.705
001050 4490.30 99 15001002 Material de Consumo	Seguridade	536	555	573	590
001086 4490.30 99 16000000 Material de Consumo	Seguridade	536	555	573	590
001053 4490.36 99 15001002 Outros Serviços de Terceiros - Pessoa Física	Seguridade	2.142	2.217	2.289	2.358
000601 4490.36 99 16000000 Outros Serviços de Terceiros - Pessoa Física	Seguridade	575	595	614	633
001196 4490.39 99 15001002 Outros Serviços de Terceiros - Pessoa Jurídica	Seguridade	214	221	229	236
000602 4490.39 99 16000000 Outros Serviços de Terceiros - Pessoa Jurídica	Seguridade	1.151	1.191	1.230	1.267
001058 4490.52 99 15001002 Equipamentos e Material Permanente	Seguridade	45.810	47.413	48.954	50.423
000603 4490.52 99 16000000 Equipamentos e Material Permanente	Seguridade	271.110	280.599	289.718	298.410
001065 4490.93 99 15001002 Indenizações e Restituições	Seguridade	643	666	687	708
001087 4490.93 99 16000000 Indenizações e Restituições	Seguridade	214	221	229	236
10 302 1011 2041 SERV. DE ATENDIMENTO MÓVEL ÀS URGÊNCIAS SAMU -(MAC) SUS		397.271	411.175	424.541	437.273
Objetivo: Atender despesas com os serviços de urgências e emergência na saúde.					
001183 3190.04 99 15001002 Contratação por Tempo Determinado	Seguridade	1.071	1.108	1.145	1.179
000638 3190.04 99 16000000 Contratação por Tempo Determinado	Seguridade	65.800	68.103	70.316	72.426
001186 3190.04 99 16210000 Contratação por Tempo Determinado	Seguridade	1.071	1.108	1.145	1.179
001182 3190.11 99 15001002 Vencimentos e Vantagens Fixas - Pessoal Civil	Seguridade	5.356	5.543	5.724	5.895



Prefeitura Municipal de Ibiara

Secretaria Municipal da Fazenda

Departamento de Contabilidade - PPA-Plano Plurianual - 2022 à 2025 - R\$ 1,00

Quadro Detalhado da Despesa fixada por Unidade Orçamentária - Q.D.D.

Classificação Institucional Funcional Programática		Valor (2022)	Valor (2023)	Valor (2024)	Valor (2025)
Elemento de Despesa/Aplicações de Despesas/Fonte de Recursos	Esfera				
07.001 FUNDO MUNICIPAL DE SAÚDE		7.050.646	7.297.403	7.534.608	7.760.641
000639 3190.11 99 16000000 Vencimentos e Vantagens Fixas - Pessoal Civil	Seguridade	61.832	63.996	66.076	68.058
001648 3190.11 99 16210000 Vencimentos e Vantagens Fixas - Pessoal Civil	Seguridade	77.460	80.171	82.777	85.260
001184 3190.13 99 15001002 Obrigações Patronais	Seguridade	1.415	1.465	1.512	1.557
000640 3190.13 99 16000000 Obrigações Patronais	Seguridade	13.000	13.455	13.892	14.309
001649 3190.13 99 16210000 Obrigações Patronais	Seguridade	19.000	19.665	20.304	20.913
001185 3390.30 99 15001002 Material de Consumo	Seguridade	13.787	14.270	14.733	15.175
000641 3390.30 99 16000000 Material de Consumo	Seguridade	41.283	42.728	44.117	45.440
001187 3390.30 99 16210000 Material de Consumo	Seguridade	15.000	15.525	16.030	16.510
000642 3390.36 99 16000000 Outros Serviços de Terceiros - Pessoa Física	Seguridade	8.378	8.671	8.953	9.222
001188 3390.36 99 16210000 Outros Serviços de Terceiros - Pessoa Física	Seguridade	1.071	1.108	1.145	1.179
001190 3390.39 99 15001002 Outros Serviços de Terceiros - Pessoa Jurídica	Seguridade	1.072	1.110	1.146	1.180
000643 3390.39 99 16000000 Outros Serviços de Terceiros - Pessoa Jurídica	Seguridade	22.603	23.394	24.154	24.879
001650 3390.39 99 16210000 Outros Serviços de Terceiros - Pessoa Jurídica	Seguridade	45.000	46.575	48.089	49.531
001192 4490.52 99 15001002 Equipamentos e Material Permanente	Seguridade	536	555	573	590
000644 4490.52 99 16000000 Equipamentos e Material Permanente	Seguridade	2.000	2.070	2.137	2.201
001193 4490.52 99 16210000 Equipamentos e Material Permanente	Seguridade	536	555	573	590
10 302 1011 2042 GESTÃO E MANUTENÇÃO DA ALTA E MÉDIA COMPLEXIDADE		377.387	390.589	403.294	415.394
Objetivo: Custear ações de média e alta complexidade no Município.					
001213 3190.04 99 15001002 Contratação por Tempo Determinado	Seguridade	1.071	1.108	1.145	1.179
001218 3190.04 99 16000000 Contratação por Tempo Determinado	Seguridade	1.071	1.108	1.145	1.179
001222 3190.04 99 16210000 Contratação por Tempo Determinado	Seguridade	1.071	1.108	1.145	1.179
001212 3190.11 99 15001002 Vencimentos e Vantagens Fixas - Pessoal Civil	Seguridade	5.356	5.543	5.724	5.895
001217 3190.11 99 16000000 Vencimentos e Vantagens Fixas - Pessoal Civil	Seguridade	5.356	5.543	5.724	5.895
001221 3190.11 99 16210000 Vencimentos e Vantagens Fixas - Pessoal Civil	Seguridade	4.285	4.435	4.579	4.716
001215 3190.13 99 15001002 Obrigações Patronais	Seguridade	1.415	1.465	1.512	1.557
001219 3190.13 99 16000000 Obrigações Patronais	Seguridade	1.415	1.465	1.512	1.557
001223 3190.13 99 16210000 Obrigações Patronais	Seguridade	1.178	1.219	1.259	1.297
001198 3371.70 99 15001002 RATEIO PELA PARTICIPAÇÃO EM CONSÓRCIO	Seguridade	20.000	20.700	21.373	22.014
000645 3371.70 99 16000000 RATEIO PELA PARTICIPAÇÃO EM CONSÓRCIO	Seguridade	6.000	6.210	6.412	6.604
001224 3371.70 99 16210000 RATEIO PELA PARTICIPAÇÃO EM CONSÓRCIO	Seguridade	536	555	573	590
001032 3390.04 99 15001002 Contratação por Tempo Determinado	Seguridade	1.100	1.139	1.176	1.211
000778 3390.04 99 16000000 Contratação por Tempo Determinado	Seguridade	1.200	1.242	1.282	1.321
000780 3390.04 99 16210000 Contratação por Tempo Determinado	Seguridade	1.200	1.242	1.282	1.321
001199 3390.14 99 15001002 Diárias - Civil	Seguridade	536	555	573	590
000646 3390.14 99 16000000 Diárias - Civil	Seguridade	1.151	1.191	1.230	1.267
001225 3390.14 99 16210000 Diárias - Civil	Seguridade	214	221	229	236



Prefeitura Municipal de Ibiara

Secretaria Municipal da Fazenda

Departamento de Contabilidade - PPA-Plano Plurianual - 2022 à 2025 - R\$ 1,00

Quadro Detalhado da Despesa fixada por Unidade Orçamentária - Q.D.D.

Classificação Institucional Funcional Programática		Valor (2022)	Valor (2023)	Valor (2024)	Valor (2025)
Elemento de Despesa/Aplicações de Despesas/Fonte de Recursos	Esfera				
07.001 FUNDO MUNICIPAL DE SAÚDE		7.050.646	7.297.403	7.534.608	7.760.641
001200 3390.30 99 15001002 Material de Consumo	Seguridade	178.200	184.437	190.431	196.144
000647 3390.30 99 16000000 Material de Consumo	Seguridade	90.000	93.150	96.177	99.063
001226 3390.30 99 16210000 Material de Consumo	Seguridade	536	555	573	590
000777 3390.34 99 15001002 Outras Despesas de Pessoal decorrentes de Contratos de Terceirização	Seguridade	1.200	1.242	1.282	1.321
000779 3390.34 99 16000000 Outras Despesas de Pessoal decorrentes de Contratos de Terceirização	Seguridade	1.200	1.242	1.282	1.321
001201 3390.36 99 15001002 Outros Serviços de Terceiros - Pessoa Física	Seguridade	1.178	1.219	1.259	1.297
000648 3390.36 99 16000000 Outros Serviços de Terceiros - Pessoa Física	Seguridade	3.319	3.435	3.547	3.653
001227 3390.36 99 16210000 Outros Serviços de Terceiros - Pessoa Física	Seguridade	536	555	573	590
001202 3390.39 99 15001002 Outros Serviços de Terceiros - Pessoa Jurídica	Seguridade	536	555	573	590
000649 3390.39 99 16000000 Outros Serviços de Terceiros - Pessoa Jurídica	Seguridade	6.688	6.922	7.147	7.361
001228 3390.39 99 16210000 Outros Serviços de Terceiros - Pessoa Jurídica	Seguridade	536	555	573	590
001203 3390.40 99 15001002 Serviços de Tecnologia da Informação e Comunicação - Pessoa Jurídica	Seguridade	428	443	457	471
000650 3390.40 99 16000000 Serviços de Tecnologia da Informação e Comunicação - Pessoa Jurídica	Seguridade	575	595	614	633
001229 3390.40 99 16210000 Serviços de Tecnologia da Informação e Comunicação - Pessoa Jurídica	Seguridade	214	221	229	236
001204 3390.48 99 15001002 Outros Auxílios Financeiros a Pessoas Físicas	Seguridade	214	221	229	236
000651 3390.48 99 16000000 Outros Auxílios Financeiros a Pessoas Físicas	Seguridade	1.725	1.785	1.843	1.899
001230 3390.48 99 16210000 Outros Auxílios Financeiros a Pessoas Físicas	Seguridade	214	221	229	236
001205 3390.92 99 15001002 Despesas de Exercícios Anteriores	Seguridade	214	221	229	236
000652 3390.92 99 16000000 Despesas de Exercícios Anteriores	Seguridade	500	518	534	550
001231 3390.92 99 16210000 Despesas de Exercícios Anteriores	Seguridade	107	111	114	118
001206 3390.93 99 15001002 Indenizações e Restituições	Seguridade	3.000	3.105	3.206	3.302
000653 3390.93 99 16000000 Indenizações e Restituições	Seguridade	555	574	593	611
001232 3390.93 99 16210000 Indenizações e Restituições	Seguridade	107	111	114	118
001207 4490.30 99 15001002 Material de Consumo	Seguridade	214	221	229	236
000654 4490.30 99 16000000 Material de Consumo	Seguridade	288	298	308	317
001233 4490.30 99 16210000 Material de Consumo	Seguridade	214	221	229	236
001208 4490.36 99 15001002 Outros Serviços de Terceiros - Pessoa Física	Seguridade	214	221	229	236
000655 4490.36 99 16000000 Outros Serviços de Terceiros - Pessoa Física	Seguridade	223	231	238	245
001234 4490.36 99 16210000 Outros Serviços de Terceiros - Pessoa Física	Seguridade	214	221	229	236
001209 4490.39 99 15001002 Outros Serviços de Terceiros - Pessoa Jurídica	Seguridade	214	221	229	236
000656 4490.39 99 16000000 Outros Serviços de Terceiros - Pessoa Jurídica	Seguridade	223	231	238	245
001235 4490.39 99 16210000 Outros Serviços de Terceiros - Pessoa Jurídica	Seguridade	214	221	229	236
001210 4490.52 99 15001002 Equipamentos e Material Permanente	Seguridade	536	555	573	590



Prefeitura Municipal de Ibiara

Secretaria Municipal da Fazenda

Departamento de Contabilidade - PPA-Plano Plurianual - 2022 à 2025 - R\$ 1,00

Quadro Detalhado da Despesa fixada por Unidade Orçamentária - Q.D.D.

Classificação Institucional Funcional Programática		Valor (2022)	Valor (2023)	Valor (2024)	Valor (2025)
Elemento de Despesa/Aplicações de Despesas/Fonte de Recursos	Esfera				
07.001 FUNDO MUNICIPAL DE SAÚDE		7.050.646	7.297.403	7.534.608	7.760.641
000657 4490.52 99 16000000 Equipamentos e Material Permanente	Seguridade	26.781	27.718	28.619	29.478
001236 4490.52 99 16210000 Equipamentos e Material Permanente	Seguridade	536	555	573	590
001211 4490.93 99 15001002 Indenizações e Restituições	Seguridade	214	221	229	236
000658 4490.93 99 16000000 Indenizações e Restituições	Seguridade	1.151	1.191	1.230	1.267
001237 4490.93 99 16210000 Indenizações e Restituições	Seguridade	214	221	229	236
10 302 1011 2043 CONTRIBUIÇÃO P/ CONSÓRCIO INTERMUNICÍPIOS DE SAÚDE - FUS		26.781	27.718	28.619	29.478
Objetivo: Manter contribuição para Consórcio Intermunicipal de Saúde, que atende ao município					
000659 3371.70 99 15001002 RATEIO PELA PARTICIPAÇÃO EM CONSÓRCIO	Seguridade	26.781	27.718	28.619	29.478
10 302 0004 2045 MANUTENÇÃO DA FUNDAÇÃO MÉDICA HOSPITALAR DE IBIARA - FUS		12.773	13.220	13.650	14.059
Objetivo: Atender atividades da FMHI.					
000660 3190.04 99 15001002 Contratação por Tempo Determinado	Seguridade	2.213	2.290	2.365	2.436
000661 3190.11 99 15001002 Vencimentos e Vantagens Fixas - Pessoal Civil	Seguridade	5.533	5.727	5.913	6.090
000662 3190.13 99 15001002 Obrigações Patronais	Seguridade	1.705	1.765	1.822	1.877
000663 3390.30 99 15001002 Material de Consumo	Seguridade	555	574	593	611
000664 3390.36 99 15001002 Outros Serviços de Terceiros - Pessoa Física	Seguridade	555	574	593	611
000665 3390.39 99 15001002 Outros Serviços de Terceiros - Pessoa Jurídica	Seguridade	1.106	1.145	1.182	1.217
000666 4490.52 99 15001002 Equipamentos e Material Permanente	Seguridade	1.106	1.145	1.182	1.217
10 305 1011 2047 GESTÃO E MANUTENÇÃO DO BLOCO DA VIGILÂNCIA EM SAÚDE EPIDEMIOLOGIC		75.994	78.654	81.213	83.648
Objetivo: Manter e promover as ações dos programas de vigilância em saúde epidemiológica, garantindo saúde pública					
001239 3190.04 99 15001002 Contratação por Tempo Determinado	Seguridade	1.071	1.108	1.145	1.179
000673 3190.04 99 16000000 Contratação por Tempo Determinado	Seguridade	1.200	1.242	1.282	1.321
001249 3190.04 99 16210000 Contratação por Tempo Determinado	Seguridade	1.071	1.108	1.145	1.179
001238 3190.11 99 15001002 Vencimentos e Vantagens Fixas - Pessoal Civil	Seguridade	3.214	3.326	3.435	3.538
000674 3190.11 99 16000000 Vencimentos e Vantagens Fixas - Pessoal Civil	Seguridade	21.370	22.118	22.837	23.522
001248 3190.11 99 16210000 Vencimentos e Vantagens Fixas - Pessoal Civil	Seguridade	2.142	2.217	2.289	2.358
001240 3190.13 99 15001002 Obrigações Patronais	Seguridade	943	976	1.008	1.038
000675 3190.13 99 16000000 Obrigações Patronais	Seguridade	4.090	4.233	4.371	4.502
001250 3190.13 99 16210000 Obrigações Patronais	Seguridade	707	732	756	778
000783 3390.04 99 15001002 Contratação por Tempo Determinado	Seguridade	500	518	534	550
000785 3390.04 99 16000000 Contratação por Tempo Determinado	Seguridade	500	518	534	550
000787 3390.04 99 16210000 Contratação por Tempo Determinado	Seguridade	500	518	534	550
001241 3390.14 99 15001002 Diárias - Civil	Seguridade	214	221	229	236
000676 3390.14 99 16000000 Diárias - Civil	Seguridade	600	621	641	660
Diárias - Civil					



Prefeitura Municipal de Ibiara

Secretaria Municipal da Fazenda

Departamento de Contabilidade - PPA-Plano Plurianual - 2022 à 2025 - R\$ 1,00

Quadro Detalhado da Despesa fixada por Unidade Orçamentária - Q.D.D.

Classificação Institucional Funcional Programática		Valor (2022)	Valor (2023)	Valor (2024)	Valor (2025)
Elemento de Despesa/Aplicações de Despesas/Fonte de Recursos	Esfera				
07.001 FUNDO MUNICIPAL DE SAÚDE		7.050.646	7.297.403	7.534.608	7.760.641
001251 3390.14 99 16210000	Seguridade	214	221	229	236
001242 3390.30 99 15001002 Material de Consumo	Seguridade	336	348	359	370
000677 3390.30 99 16000000 Material de Consumo	Seguridade	14.881	15.402	15.902	16.379
001252 3390.30 99 16210000 Material de Consumo	Seguridade	214	221	229	236
001243 3390.32 99 15001002 Material de Distribuição Gratuita	Seguridade	321	332	343	353
000678 3390.32 99 16000000 Material de Distribuição Gratuita	Seguridade	1.200	1.242	1.282	1.321
001253 3390.32 99 16210000 Material de Distribuição Gratuita	Seguridade	214	221	229	236
000784 3390.34 99 15001002 Outras Despesas de Pessoal decorrentes de Contratos de Terceirização	Seguridade	500	518	534	550
000786 3390.34 99 16000000 Outras Despesas de Pessoal decorrentes de Contratos de Terceirização	Seguridade	500	518	534	550
000788 3390.34 99 16210000 Outras Despesas de Pessoal decorrentes de Contratos de Terceirização	Seguridade	500	518	534	550
001244 3390.36 99 15001002 Outros Serviços de Terceiros - Pessoa Física	Seguridade	536	555	573	590
000679 3390.36 99 16000000 Outros Serviços de Terceiros - Pessoa Física	Seguridade	3.874	4.010	4.140	4.264
001254 3390.36 99 16210000 Outros Serviços de Terceiros - Pessoa Física	Seguridade	321	332	343	353
001245 3390.39 99 15001002 Outros Serviços de Terceiros - Pessoa Jurídica	Seguridade	536	555	573	590
000680 3390.39 99 16000000 Outros Serviços de Terceiros - Pessoa Jurídica	Seguridade	8.100	8.384	8.656	8.916
001255 3390.39 99 16210000 Outros Serviços de Terceiros - Pessoa Jurídica	Seguridade	536	555	573	590
001309 3390.93 99 15001002 Indenizações e Restituições	Seguridade	214	221	229	236
001246 4490.52 99 15001002 Equipamentos e Material Permanente	Seguridade	1.071	1.108	1.145	1.179
000681 4490.52 99 16000000 Equipamentos e Material Permanente	Seguridade	2.500	2.588	2.672	2.752
001256 4490.52 99 16210000 Equipamentos e Material Permanente	Seguridade	536	555	573	590
000682 4490.93 99 16000000 Indenizações e Restituições	Seguridade	554	573	592	610
001257 4490.93 99 16210000 Indenizações e Restituições	Seguridade	214	221	229	236
10 301 1011 2048 MANUTENÇÃO DE OUTROS PROGRAMAS DO SUS		195.474	202.314	208.894	215.161
Objetivo: Manter outros programas do SUS, que não estão relacionados					
001259 3190.04 99 15001002 Contratação por Tempo Determinado	Seguridade	1.071	1.108	1.145	1.179
000683 3190.04 99 16000000 Contratação por Tempo Determinado	Seguridade	1.200	1.242	1.282	1.321
001313 3190.04 99 16210000 Contratação por Tempo Determinado	Seguridade	1.607	1.663	1.717	1.769
001260 3190.11 99 15001002 Vencimentos e Vantagens Fixas - Pessoal Civil	Seguridade	3.214	3.326	3.435	3.538
000684 3190.11 99 16000000 Vencimentos e Vantagens Fixas - Pessoal Civil	Seguridade	3.000	3.105	3.206	3.302
001312 3190.11 99 16210000 Vencimentos e Vantagens Fixas - Pessoal Civil	Seguridade	1.607	1.663	1.717	1.769
001261 3190.13 99 15001002 Obrigações Patronais	Seguridade	943	976	1.008	1.038
000685 3190.13 99 16000000 Obrigações Patronais	Seguridade	882	913	943	971
001314 3190.13 99 16210000 Obrigações Patronais	Seguridade	707	732	756	778
001262 3350.41 99 15001002 Contribuições	Seguridade	214	221	229	236



Prefeitura Municipal de Ibiara

Secretaria Municipal da Fazenda

Departamento de Contabilidade - PPA-Plano Plurianual - 2022 à 2025 - R\$ 1,00

Quadro Detalhado da Despesa fixada por Unidade Orçamentária - Q.D.D.

Classificação Institucional Funcional Programática		Valor (2022)	Valor (2023)	Valor (2024)	Valor (2025)
Elemento de Despesa/Aplicações de Despesas/Fonte de Recursos	Esfera				
07.001 FUNDO MUNICIPAL DE SAÚDE		7.050.646	7.297.403	7.534.608	7.760.641
000686 3350.41 99 16000000 Contribuições	Seguridade	1.000	1.035	1.069	1.101
000789 3390.04 99 15001002 Contratação por Tempo Determinado	Seguridade	500	518	534	550
000791 3390.04 99 16000000 Contratação por Tempo Determinado	Seguridade	1.100	1.139	1.176	1.211
000794 3390.04 99 16210000 Contratação por Tempo Determinado	Seguridade	500	518	534	550
001263 3390.14 99 15001002 Diárias - Civil	Seguridade	267	276	285	294
000687 3390.14 99 16000000 Diárias - Civil	Seguridade	230	238	246	253
001315 3390.14 99 16210000 Diárias - Civil	Seguridade	536	555	573	590
001264 3390.30 99 15001002 Material de Consumo	Seguridade	50.000	51.750	53.432	55.035
000688 3390.30 99 16000000 Material de Consumo	Seguridade	13.208	13.670	14.115	14.538
001316 3390.30 99 16210000 Material de Consumo	Seguridade	1.070	1.107	1.143	1.178
001265 3390.33 99 15001002 Passagens e Despesas com Locomoção	Seguridade	1.000	1.035	1.069	1.101
000689 3390.33 99 16000000 Passagens e Despesas com Locomoção	Seguridade	223	231	238	245
000790 3390.34 99 15001002 Outras Despesas de Pessoal decorrentes de Contratos de Terceirização	Seguridade	500	518	534	550
000792 3390.34 99 16000000 Outras Despesas de Pessoal decorrentes de Contratos de Terceirização	Seguridade	1.100	1.139	1.176	1.211
000795 3390.34 99 16210000 Outras Despesas de Pessoal decorrentes de Contratos de Terceirização	Seguridade	500	518	534	550
001266 3390.35 99 15001002 Serviços de Consultoria	Seguridade	536	555	573	590
000690 3390.35 99 16000000 Serviços de Consultoria	Seguridade	561	581	600	617
001317 3390.35 99 16210000 Serviços de Consultoria	Seguridade	1.178	1.219	1.259	1.297
001267 3390.36 99 15001002 Outros Serviços de Terceiros - Pessoa Física	Seguridade	536	555	573	590
000691 3390.36 99 16000000 Outros Serviços de Terceiros - Pessoa Física	Seguridade	9.000	9.315	9.618	9.906
001318 3390.36 99 16210000 Outros Serviços de Terceiros - Pessoa Física	Seguridade	1.607	1.663	1.717	1.769
001268 3390.39 99 15001002 Outros Serviços de Terceiros - Pessoa Jurídica	Seguridade	50.000	51.750	53.432	55.035
000692 3390.39 99 16000000 Outros Serviços de Terceiros - Pessoa Jurídica	Seguridade	12.000	12.420	12.824	13.208
001319 3390.39 99 16210000 Outros Serviços de Terceiros - Pessoa Jurídica	Seguridade	1.607	1.663	1.717	1.769
001269 3390.40 99 15001002 Serviços de Tecnologia da Informação e Comunicação - Pessoa Jurídica	Seguridade	214	221	229	236
000693 3390.40 99 16000000 Serviços de Tecnologia da Informação e Comunicação - Pessoa Jurídica	Seguridade	115	119	123	127
001270 3390.47 99 15001002 Obrigações Tributárias e Contributivas	Seguridade	212	219	227	233
000694 3390.47 99 16000000 Obrigações Tributárias e Contributivas	Seguridade	115	119	123	127
001321 3390.47 99 16210000 Obrigações Tributárias e Contributivas	Seguridade	321	332	343	353
001322 3390.92 99 16210000 Despesas de Exercícios Anteriores	Seguridade	211	218	225	232
001271 3390.93 99 15001002 Indenizações e Restituições	Seguridade	107	111	114	118
000695 3390.93 99 16000000 Indenizações e Restituições	Seguridade	2.213	2.290	2.365	2.436
001323 3390.93 99 16210000 Indenizações e Restituições	Seguridade	536	555	573	590



Prefeitura Municipal de Ibiara

Secretaria Municipal da Fazenda

Departamento de Contabilidade - PPA-Plano Plurianual - 2022 à 2025 - R\$ 1,00

Quadro Detalhado da Despesa fixada por Unidade Orçamentária - Q.D.D.

Classificação Institucional Funcional Programática		Valor (2022)	Valor (2023)	Valor (2024)	Valor (2025)
Elemento de Despesa/Aplicações de Despesas/Fonte de Recursos	Esfera				
07.001 FUNDO MUNICIPAL DE SAÚDE		7.050.646	7.297.403	7.534.608	7.760.641
001272 4490.30 99 15001002 Material de Consumo	Seguridade	160	166	171	176
000696 4490.30 99 16000000 Material de Consumo	Seguridade	575	595	614	633
001273 4490.36 99 15001002 Outros Serviços de Terceiros - Pessoa Física	Seguridade	211	218	225	232
000697 4490.36 99 16000000 Outros Serviços de Terceiros - Pessoa Física	Seguridade	575	595	614	633
001274 4490.39 99 15001002 Outros Serviços de Terceiros - Pessoa Jurídica	Seguridade	214	221	229	236
000698 4490.39 99 16000000 Outros Serviços de Terceiros - Pessoa Jurídica	Seguridade	575	595	614	633
001275 4490.52 99 15001002 Equipamentos e Material Permanente	Seguridade	20.000	20.700	21.373	22.014
000699 4490.52 99 16000000 Equipamentos e Material Permanente	Seguridade	3.000	3.105	3.206	3.302
001320 4490.52 99 16210000 Equipamentos e Material Permanente	Seguridade	2.142	2.217	2.289	2.358
001276 4490.93 99 15001002 Indenizações e Restituições	Seguridade	214	221	229	236
000700 4490.93 99 16000000 Indenizações e Restituições	Seguridade	345	357	369	380
001324 4490.93 99 16210000 Indenizações e Restituições	Seguridade	215	223	230	237
10 305 0001 2111 Centro de Atendimento ao COVID 19		1.048.774	1.085.480	1.120.761	1.154.383
Objetivo: Enfrentamento da emergência de saúde pública de importância internacional decorrente da Coronavírus - COVID 19.					
000236 3190.04 99 15001002 Contratação por Tempo Determinado	Seguridade	1.178	1.219	1.259	1.297
000267 3190.04 99 16020000 Contratação por Tempo Determinado	Seguridade	10.712	11.087	11.447	11.791
000228 3190.11 99 15001002 Vencimentos e Vantagens Fixas - Pessoal Civil	Seguridade	1.179	1.220	1.260	1.298
000702 3190.11 99 16020000 Vencimentos e Vantagens Fixas - Pessoal Civil	Seguridade	499.556	517.040	533.844	549.860
000240 3190.13 99 15001002 Obrigações Patronais	Seguridade	493	510	527	543
000283 3190.13 99 16020000 Obrigações Patronais	Seguridade	108.000	111.780	115.413	118.875
000800 3390.04 99 15001002 Contratação por Tempo Determinado	Seguridade	1.000	1.035	1.069	1.101
000802 3390.04 99 16020000 Contratação por Tempo Determinado	Seguridade	1.000	1.035	1.069	1.101
000117 3390.30 99 15001002 Material de Consumo	Seguridade	2.542	2.631	2.716	2.798
000353 3390.30 99 16020000 Material de Consumo	Seguridade	163.561	169.286	174.787	180.031
001310 3390.32 99 16020000 Material de Distribuição Gratuita	Seguridade	53.092	54.950	56.736	58.438
000801 3390.34 99 15001002 Outras Despesas de Pessoal decorrentes de Contratos de Terceirização	Seguridade	1.000	1.035	1.069	1.101
000803 3390.34 99 16020000 Outras Despesas de Pessoal decorrentes de Contratos de Terceirização	Seguridade	1.602	1.658	1.712	1.763
000149 3390.35 99 15001002 Serviços de Consultoria	Seguridade	1.071	1.108	1.145	1.179
000556 3390.35 99 16020000 Serviços de Consultoria	Seguridade	1.071	1.108	1.145	1.179
000116 3390.36 99 15001002 Outros Serviços de Terceiros - Pessoa Física	Seguridade	15.884	16.440	16.974	17.483
000557 3390.36 99 16020000 Outros Serviços de Terceiros - Pessoa Física	Seguridade	58.000	60.030	61.981	63.840
000115 3390.39 99 15001002 Outros Serviços de Terceiros - Pessoa Jurídica	Seguridade	5.356	5.543	5.724	5.895
001659 3390.39 99 16020000 Outros Serviços de Terceiros - Pessoa Jurídica	Seguridade	94.420	97.725	100.901	103.928
Despesas de Exercícios Anteriores					



Prefeitura Municipal de Ibiara

Secretaria Municipal da Fazenda

Departamento de Contabilidade - PPA-Plano Plurianual - 2022 à 2025 - R\$ 1,00

Quadro Detalhado da Despesa fixada por Unidade Orçamentária - Q.D.D.

Classificação Institucional Funcional Programática		Valor (2022)	Valor (2023)	Valor (2024)	Valor (2025)
Elemento de Despesa/Aplicações de Despesas/Fonte de Recursos	Esfera				
07.001 FUNDO MUNICIPAL DE SAÚDE		7.050.646	7.297.403	7.534.608	7.760.641
000119 3390.92 99 15001002	Seguridade	500	518	534	550
000637 3390.92 99 16020000 Despesas de Exercícios Anteriores	Seguridade	500	518	534	550
000118 4490.52 99 15001002 Equipamentos e Material Permanente	Seguridade	1.071	1.108	1.145	1.179
000559 4490.52 99 16020000 Equipamentos e Material Permanente	Seguridade	25.986	26.896	27.770	28.603
10 122 1011 2113 ENFRENTAMENTO DE EMERGENCIA E CALAMIDADE PÚBLICA EM SAÚDE		30.803	31.876	32.923	33.908
Objetivo: Assegurar saúde pública com enfrentamento em emergencia e calamidades					
000707 3190.04 99 15001002 Contratação por Tempo Determinado	Seguridade	1.120	1.159	1.197	1.233
000706 3190.04 99 16000000 Contratação por Tempo Determinado	Seguridade	1.120	1.159	1.197	1.233
000704 3190.11 99 15001002 Vencimentos e Vantagens Fixas - Pessoal Civil	Seguridade	1.120	1.159	1.197	1.233
000705 3190.11 99 16000000 Vencimentos e Vantagens Fixas - Pessoal Civil	Seguridade	1.120	1.159	1.197	1.233
000708 3190.13 99 15001002 Obrigações Patronais	Seguridade	493	510	527	543
000709 3190.13 99 16000000 Obrigações Patronais	Seguridade	1.120	1.159	1.197	1.233
000804 3390.04 99 15001002 Contratação por Tempo Determinado	Seguridade	1.000	1.035	1.069	1.101
000838 3390.04 99 16000000 Contratação por Tempo Determinado	Seguridade	1.000	1.035	1.069	1.101
000711 3390.30 99 15001002 Material de Consumo	Seguridade	1.071	1.108	1.145	1.179
000710 3390.30 99 16000000 Material de Consumo	Seguridade	1.071	1.108	1.145	1.179
000712 3390.32 99 15001002 Material de Distribuição Gratuita	Seguridade	1.071	1.108	1.145	1.179
000713 3390.32 99 16000000 Material de Distribuição Gratuita	Seguridade	1.071	1.108	1.145	1.179
000805 3390.34 99 15001002 Outras Despesas de Pessoal decorrentes de Contratos de Terceirização	Seguridade	1.000	1.035	1.069	1.101
000839 3390.34 99 16000000 Outras Despesas de Pessoal decorrentes de Contratos de Terceirização	Seguridade	10.000	10.350	10.686	11.007
000714 3390.36 99 15001002 Outros Serviços de Terceiros - Pessoa Física	Seguridade	1.071	1.108	1.145	1.179
000715 3390.36 99 16000000 Outros Serviços de Terceiros - Pessoa Física	Seguridade	1.071	1.108	1.145	1.179
000723 3390.39 99 15001002 Outros Serviços de Terceiros - Pessoa Jurídica	Seguridade	1.071	1.108	1.145	1.179
000716 3390.39 99 16000000 Outros Serviços de Terceiros - Pessoa Jurídica	Seguridade	1.071	1.108	1.145	1.179
000987 3390.92 99 15001002 Despesas de Exercícios Anteriores	Seguridade	500	518	534	550
000938 3390.92 99 16000000 Despesas de Exercícios Anteriores	Seguridade	500	518	534	550
000933 4490.52 99 15001002 Equipamentos e Material Permanente	Seguridade	1.071	1.108	1.145	1.179
000936 4490.52 99 16000000 Equipamentos e Material Permanente	Seguridade	1.071	1.108	1.145	1.179
10 301 1011 2114 GESTÃO E MANUTENÇÃO DO BLOCO DE ASSISTÊNCIA FARMACÊUTICA		43.382	44.898	46.362	47.753
Objetivo: Promover e manter assistência Farmaceutica com acesso a população mais necessitada do município.					
001279 3390.30 99 15001002 Material de Consumo	Seguridade	2.142	2.217	2.289	2.358
001091 3390.30 99 16000000 Material de Consumo	Seguridade	19.282	19.957	20.605	21.224
001283 3390.30 99 16210000 Material de Consumo	Seguridade	1.071	1.108	1.145	1.179
001280 3390.36 99 15001002 Outros Serviços de Terceiros - Pessoa Física	Seguridade	1.071	1.108	1.145	1.179



Prefeitura Municipal de Ibiara

Secretaria Municipal da Fazenda

Departamento de Contabilidade - PPA-Plano Plurianual - 2022 à 2025 - R\$ 1,00

Quadro Detalhado da Despesa fixada por Unidade Orçamentária - Q.D.D.

Classificação Institucional Funcional Programática		Valor (2022)	Valor (2023)	Valor (2024)	Valor (2025)
Elemento de Despesa/Aplicações de Despesas/Fonte de Recursos	Esfera				
07.001 FUNDO MUNICIPAL DE SAÚDE		7.050.646	7.297.403	7.534.608	7.760.641
001092 3390.36 99 16000000 Outros Serviços de Terceiros - Pessoa Física	Seguridade	1.071	1.108	1.145	1.179
001284 3390.36 99 16210000 Outros Serviços de Terceiros - Pessoa Física	Seguridade	1.071	1.108	1.145	1.179
001281 3390.39 99 15001002 Outros Serviços de Terceiros - Pessoa Jurídica	Seguridade	1.071	1.108	1.145	1.179
001093 3390.39 99 16000000 Outros Serviços de Terceiros - Pessoa Jurídica	Seguridade	10.712	11.087	11.447	11.791
001285 3390.39 99 16210000 Outros Serviços de Terceiros - Pessoa Jurídica	Seguridade	2.142	2.217	2.289	2.358
001282 4490.52 99 15001002 Equipamentos e Material Permanente	Seguridade	536	555	573	590
001094 4490.52 99 16000000 Equipamentos e Material Permanente	Seguridade	2.142	2.217	2.289	2.358
001286 4490.52 99 16210000 Equipamentos e Material Permanente	Seguridade	1.071	1.108	1.145	1.179
10 304 1011 2116 GESTÃO E MANUTENÇÃO DO BLOCO VIGILANCIA SANITÁRIA		14.975	15.502	16.004	16.483
Objetivo: PROMOVER AS AÇÕES DE CONTROLE COM A VIGILANCIA SANITARIA					
001299 3190.04 99 15001002 Contratação por Tempo Determinado	Seguridade	1.071	1.108	1.145	1.179
001289 3190.04 99 16000000 Contratação por Tempo Determinado	Seguridade	1.071	1.108	1.145	1.179
001298 3190.11 99 15001002 Vencimentos e Vantagens Fixas - Pessoal Civil	Seguridade	1.607	1.663	1.717	1.769
001288 3190.11 99 16000000 Vencimentos e Vantagens Fixas - Pessoal Civil	Seguridade	2.142	2.217	2.289	2.358
001300 3190.13 99 15001002 Obrigações Patronais	Seguridade	590	611	630	649
001290 3190.13 99 16000000 Obrigações Patronais	Seguridade	707	732	756	778
000797 3390.04 99 15001002 Contratação por Tempo Determinado	Seguridade	500	518	534	550
000841 3390.04 99 16000000 Contratação por Tempo Determinado	Seguridade	500	518	534	550
001301 3390.14 99 15001002 Diárias - Civil	Seguridade	214	221	229	236
001291 3390.14 99 16000000 Diárias - Civil	Seguridade	321	332	343	353
001302 3390.30 99 15001002 Material de Consumo	Seguridade	536	555	573	590
001292 3390.30 99 16000000 Material de Consumo	Seguridade	536	555	573	590
001303 3390.32 99 15001002 Material de Distribuição Gratuita	Seguridade	214	221	229	236
001293 3390.32 99 16000000 Material de Distribuição Gratuita	Seguridade	536	555	573	590
000798 3390.34 99 15001002 Outras Despesas de Pessoal decorrentes de Contratos de Terceirização	Seguridade	500	518	534	550
000919 3390.34 99 16000000 Outras Despesas de Pessoal decorrentes de Contratos de Terceirização	Seguridade	500	518	534	550
001304 3390.36 99 15001002 Outros Serviços de Terceiros - Pessoa Física	Seguridade	536	555	573	590
001294 3390.36 99 16000000 Outros Serviços de Terceiros - Pessoa Física	Seguridade	536	555	573	590
001305 3390.39 99 15001002 Outros Serviços de Terceiros - Pessoa Jurídica	Seguridade	536	555	573	590
001295 3390.39 99 16000000 Outros Serviços de Terceiros - Pessoa Jurídica	Seguridade	536	555	573	590
001307 3390.93 99 15001002 Indenizações e Restituições	Seguridade	107	111	114	118
001297 3390.93 99 16000000 Indenizações e Restituições	Seguridade	107	111	114	118
001306 4490.52 99 15001002 Equipamentos e Material Permanente	Seguridade	536	555	573	590
001296 4490.52 99 16000000 Equipamentos e Material Permanente	Seguridade	536	555	573	590



Prefeitura Municipal de Ibiara

Secretaria Municipal da Fazenda

Departamento de Contabilidade - PPA-Plano Plurianual - 2022 à 2025 - R\$ 1,00

Quadro Detalhado da Despesa fixada por Unidade Orçamentária - Q.D.D.

Classificação Institucional Funcional Programática		Valor (2022)	Valor (2023)	Valor (2024)	Valor (2025)
Elemento de Despesa/Aplicações de Despesas/Fonte de Recursos	Esfera				
08.000 SECRETARIA MUN.DE ASSISTENCIA SOCIAL E DESENVOLVIMENTO HUMANO		553.519	572.897	591.513	609.255
14 422 1012 1065 AQUISIÇÃO DE VEÍCULO PARA SECRETARIA MUNICIPAL DE AÇÃO SOCIAL E CIDA		20.000	20.700	21.373	22.014
Objetivo: PROMOVER O DESENVOLVIMNTO DAS AÇÕES DE ASSISTENCIA SOCIAL DO MUNICÍPIO DE IBIARA					
000717 4490.52 99 15001000 Equipamentos e Material Permanente	Seguridade	20.000	20.700	21.373	22.014
14 422 0004 2050 MANUTENÇÃO DO CONSELHO TUTELAR		160.469	166.086	171.484	176.628
Objetivo: Custear despesas com atividades do Conselho Tutelar, bem como, de cursos de capacitação dos conselheiros para melhor desempenho de suas funções.					
000724 3190.04 99 15001000 Contratação por Tempo Determinado	Seguridade	42.900	44.402	45.845	47.220
000725 3190.11 99 15001000 Vencimentos e Vantagens Fixas - Pessoal Civil	Seguridade	76.258	78.927	81.492	83.937
000726 3190.13 99 15001000 Obrigações Patronais	Seguridade	25.024	25.900	26.742	27.544
000727 3190.16 99 15001000 Outras Despesas Variáveis - Pessoal Civil	Seguridade	230	238	246	253
000728 3390.14 99 15001000 Diárias - Civil	Seguridade	1.151	1.191	1.230	1.267
000729 3390.30 99 15001000 Material de Consumo	Seguridade	2.302	2.383	2.460	2.534
000730 3390.33 99 15001000 Passagens e Despesas com Locomoção	Seguridade	1.151	1.191	1.230	1.267
000731 3390.36 99 15001000 Outros Serviços de Terceiros - Pessoa Física	Seguridade	5.000	5.175	5.343	5.503
000732 3390.39 99 15001000 Outros Serviços de Terceiros - Pessoa Jurídica	Seguridade	3.000	3.105	3.206	3.302
000733 4490.30 99 15001000 Material de Consumo	Seguridade	575	595	614	633
000734 4490.36 99 15001000 Outros Serviços de Terceiros - Pessoa Física	Seguridade	230	238	246	253
000735 4490.39 99 15001000 Outros Serviços de Terceiros - Pessoa Jurídica	Seguridade	346	358	370	381
000736 4490.52 99 15001000 Equipamentos e Material Permanente	Seguridade	2.302	2.383	2.460	2.534
08 122 0004 2081 MANUTENÇÃO DA SEC. MUNICIPAL DE AÇÃO SOCIAL E CIDADANIA		319.398	330.577	341.323	351.562
Objetivo: Promover a manutenção administrativa da SEC. MUNICIPAL DE AÇÃO SOCIAL E CIDADANIA					
000737 3190.04 99 15001000 Contratação por Tempo Determinado	Seguridade	42.900	44.402	45.845	47.220
000738 3190.11 99 15001000 Vencimentos e Vantagens Fixas - Pessoal Civil	Seguridade	170.010	175.960	181.679	187.129
000739 3190.13 99 15001000 Obrigações Patronais	Seguridade	40.340	41.752	43.109	44.402
000740 3190.16 99 15001000 Outras Despesas Variáveis - Pessoal Civil	Seguridade	575	595	614	633
000741 3350.43 99 15001000 Subvenções Sociais	Seguridade	536	555	573	590
000925 3390.04 99 15001000 Contratação por Tempo Determinado	Seguridade	1.100	1.139	1.176	1.211
000742 3390.14 99 15001000 Diárias - Civil	Seguridade	1.071	1.108	1.145	1.179
000743 3390.30 99 15001000 Material de Consumo	Seguridade	8.570	8.870	9.158	9.433
000744 3390.32 99 15001000 Material de Distribuição Gratuita	Seguridade	2.142	2.217	2.289	2.358
000745 3390.33 99 15001000 Passagens e Despesas com Locomoção	Seguridade	536	555	573	590
000926 3390.34 99 15001000 Outras Despesas de Pessoal decorrentes de Contratos de Terceirização	Seguridade	1.100	1.139	1.176	1.211
000746 3390.35 99 15001000 Serviços de Consultoria	Seguridade	575	595	614	633



Prefeitura Municipal de Ibiara

Secretaria Municipal da Fazenda

Departamento de Contabilidade - PPA-Plano Plurianual - 2022 à 2025 - R\$ 1,00

Quadro Detalhado da Despesa fixada por Unidade Orçamentária - Q.D.D.

Classificação Institucional Funcional Programática		Valor (2022)	Valor (2023)	Valor (2024)	Valor (2025)
Elemento de Despesa/Aplicações de Despesas/Fonte de Recursos	Esfera				
08.000 SECRETARIA MUN.DE ASSISTENCIA SOCIAL E DESENVOLVIMENTO HUMANO		553.519	572.897	591.513	609.255
000747 3390.36 99 15001000 Outros Serviços de Terceiros - Pessoa Física	Seguridade	7.499	7.761	8.014	8.254
000748 3390.39 99 15001000 Outros Serviços de Terceiros - Pessoa Jurídica	Seguridade	2.679	2.773	2.863	2.949
000749 3390.40 99 15001000 Serviços de Tecnologia da Informação e Comunicação - Pessoa Jurídica	Seguridade	346	358	370	381
000750 3390.47 99 15001000 Obrigações Tributárias e Contributivas	Seguridade	173	179	185	190
000751 3390.48 99 15001000 Outros Auxílios Financeiros a Pessoas Físicas	Seguridade	34.000	35.190	36.334	37.424
000752 3390.93 99 15001000 Indenizações e Restituições	Seguridade	2.142	2.217	2.289	2.358
000753 4490.30 99 15001000 Material de Consumo	Seguridade	346	358	370	381
000754 4490.36 99 15001000 Outros Serviços de Terceiros - Pessoa Física	Seguridade	575	595	614	633
000755 4490.39 99 15001000 Outros Serviços de Terceiros - Pessoa Jurídica	Seguridade	346	358	370	381
000756 4490.52 99 15001000 Equipamentos e Material Permanente	Seguridade	1.607	1.663	1.717	1.769
000757 4490.93 99 15001000 Indenizações e Restituições	Seguridade	230	238	246	253
14 422 1012 2096 Apoio a Agricultura Familiar (Compra Direta)		21.013	21.749	22.455	23.129
Objetivo: Promover as ações para desenvolvimento da agricultura familiar no município de IBIARA.					
000758 3390.30 99 15001000 Material de Consumo	Seguridade	14.997	15.522	16.026	16.507
000759 3390.36 99 15001000 Outros Serviços de Terceiros - Pessoa Física	Seguridade	2.142	2.217	2.289	2.358
000760 3390.39 99 15001000 Outros Serviços de Terceiros - Pessoa Jurídica	Seguridade	2.768	2.865	2.958	3.047
000761 4490.52 99 15001000 Equipamentos e Material Permanente	Seguridade	1.106	1.145	1.182	1.217
14 422 1012 2099 Doações diversas à pessoas carentes - INSTITUIÍDAS EM LEI MUNICIPAL		29.739	30.781	31.780	32.732
Objetivo: Promover ajudas financeiras e distribuição gratuitas diversas não caracterizadas como benefícios eventuais conforme legislação vigente.					
000762 3390.18 99 15001000 Auxílio Financeiro a Estudantes	Seguridade	1.660	1.718	1.774	1.827
000763 3390.19 99 15001000 Auxílio-Fardamento	Seguridade	1.106	1.145	1.182	1.217
000764 3390.30 99 15001000 Material de Consumo	Seguridade	1.106	1.145	1.182	1.217
000765 3390.32 99 15001000 Material de Distribuição Gratuita	Seguridade	1.607	1.663	1.717	1.769
000766 3390.36 99 15001000 Outros Serviços de Terceiros - Pessoa Física	Seguridade	1.106	1.145	1.182	1.217
000767 3390.39 99 15001000 Outros Serviços de Terceiros - Pessoa Jurídica	Seguridade	1.106	1.145	1.182	1.217
000768 3390.46 99 15001000 Auxílio-Alimentação	Seguridade	1.106	1.145	1.182	1.217
000769 3390.48 99 15001000 Outros Auxílios Financeiros a Pessoas Físicas	Seguridade	19.282	19.957	20.605	21.224
000770 3390.49 99 15001000 Auxílio-Transporte	Seguridade	1.660	1.718	1.774	1.827
08 244 1012 2125 Manutenção do Conselho Municipal de Assistência Social		2.900	3.004	3.098	3.190
Objetivo: Promover a manutenção do Conselho Municipal de Assistência Social					
001472 3390.30 99 15001000 Material de Consumo	Seguridade	500	518	534	550
001478 3390.33 99 15001000 Passagens e Despesas com Locomoção	Seguridade	400	414	427	440
001473 3390.36 99 15001000 Outros Serviços de Terceiros - Pessoa Física	Seguridade	500	518	534	550



Prefeitura Municipal de Ibiara

Secretaria Municipal da Fazenda

Departamento de Contabilidade - PPA-Plano Plurianual - 2022 à 2025 - R\$ 1,00

Quadro Detalhado da Despesa fixada por Unidade Orçamentária - Q.D.D.

Classificação Institucional Funcional Programática		Valor (2022)	Valor (2023)	Valor (2024)	Valor (2025)
Elemento de Despesa/Aplicações de Despesas/Fonte de Recursos	Esfera				
08.000 SECRETARIA MUN.DE ASSISTENCIA SOCIAL E DESENVOLVIMENTO HUMANO		553.519	572.897	591.513	609.255
001474 3390.39 99 15001000 Outros Serviços de Terceiros - Pessoa Jurídica	Seguridade	500	518	534	550
001477 3390.92 99 15001000 Despesas de Exercícios Anteriores	Seguridade	300	311	321	330
001475 4490.52 99 15001000 Equipamentos e Material Permanente	Seguridade	700	725	748	770



Prefeitura Municipal de Ibiara

Secretaria Municipal da Fazenda

Departamento de Contabilidade - PPA-Plano Plurianual - 2022 à 2025 - R\$ 1,00

Quadro Detalhado da Despesa fixada por Unidade Orçamentária - Q.D.D.

Classificação Institucional Funcional Programática		Valor (2022)	Valor (2023)	Valor (2024)	Valor (2025)
Elemento de Despesa/Aplicações de Despesas/Fonte de Recursos	Esfera				
08.001 FUNDO MUNICIPAL DE ASSIST. SOCIAL DO MUNIC. DE IBIARA		657.657	680.676	702.803	723.880
08 244 1012 1056 ESTRUTURAÇÃO DA REDE DE SERVIÇOS SOCIOASSISTENCIAIS DE PROTEÇÃO SO		37.830	39.155	40.427	41.639
Objetivo: Construir/equipar o CRAS, adquirindo os equipamentos necessários à execução dos serviços, qualificando a oferta através de equipamentos sociais acessíveis e com padrão apropriado para as atividades a serem desenvolvidas.					
000772 4490.39 99 16600000 Outros Serviços de Terceiros - Pessoa Jurídica	Seguridade	200	207	214	220
000773 4490.51 99 15001000 Obras e Instalações	Seguridade	2.679	2.773	2.863	2.949
000774 4490.51 99 16600000 Obras e Instalações	Seguridade	31.772	32.884	33.953	34.971
000775 4490.52 99 15001000 Equipamentos e Material Permanente	Seguridade	2.679	2.773	2.863	2.949
000776 4490.93 99 16600000 Indenizações e Restituições	Seguridade	500	518	534	550
08 422 1012 1074 CONSTRUÇÃO DE CENTRO DE REFERENCIA ESPECIALIZADO DE ASSISTENCIA SOC		56.888	58.878	60.794	62.617
Objetivo: Desenvolver atividades sócio educativas junto a população no Município de Ibiara					
000718 4490.39 99 16600000 Outros Serviços de Terceiros - Pessoa Jurídica	Seguridade	230	238	246	253
000719 4490.51 99 15001000 Obras e Instalações	Seguridade	3.214	3.326	3.435	3.538
000720 4490.51 99 16600000 Obras e Instalações	Seguridade	50.000	51.750	53.432	55.035
000721 4490.93 99 16600000 Indenizações e Restituições	Seguridade	230	238	246	253
000722 4590.61 99 15001000 Aquisição de Imóveis	Seguridade	3.214	3.326	3.435	3.538
08 244 1012 2049 Co-Financiamento dos Serviços, Programas e Projetos do FEAS / ESTADO		61.804	63.968	66.046	68.028
Objetivo: Ampliar a cobertura da rede socioassistencial do município, bem como, assegurar a cobertura dos serviços, em cumprimento ao Pacto federativo com a participação dos três entes no cofinanciamento da política de assistência social					
001504 3390.04 99 16610000 Contratação por Tempo Determinado	Seguridade	1.500	1.553	1.603	1.651
001096 3390.30 99 16610000 Material de Consumo	Seguridade	20.100	20.804	21.480	22.124
000927 3390.34 99 16610000 Outras Despesas de Pessoal decorrentes de Contratos de Terceirização	Seguridade	1.000	1.035	1.069	1.101
001097 3390.36 99 16610000 Outros Serviços de Terceiros - Pessoa Física	Seguridade	17.780	18.402	19.000	19.570
001098 3390.39 99 16610000 Outros Serviços de Terceiros - Pessoa Jurídica	Seguridade	10.712	11.087	11.447	11.791
001099 4490.52 99 16610000 Equipamentos e Material Permanente	Seguridade	10.712	11.087	11.447	11.791
08 244 1012 2053 Manutenção do Bloco: PSE-Média Complexidade		44.163	45.712	47.193	48.607
Objetivo: Promover a oferta integrada de serviços, programas, projetos e benefícios da Assistência Social					
001113 3190.04 99 15001000 Contratação por Tempo Determinado	Seguridade	1.178	1.219	1.259	1.297
000806 3190.04 99 16600000 Contratação por Tempo Determinado	Seguridade	1.106	1.145	1.182	1.217
001115 3190.11 99 15001000 Vencimentos e Vantagens Fixas - Pessoal Civil	Seguridade	5.000	5.175	5.343	5.503
000807 3190.11 99 16600000 Vencimentos e Vantagens Fixas - Pessoal Civil	Seguridade	5.000	5.175	5.343	5.503
000808 3190.13 99 15001000 Obrigações Patronais	Seguridade	2.200	2.277	2.351	2.422
000928 3390.04 99 15001000 Contratação por Tempo Determinado	Seguridade	500	518	534	550



Prefeitura Municipal de Ibiara

Secretaria Municipal da Fazenda

Departamento de Contabilidade - PPA-Plano Plurianual - 2022 à 2025 - R\$ 1,00

Quadro Detalhado da Despesa fixada por Unidade Orçamentária - Q.D.D.

Classificação Institucional Funcional Programática		Valor (2022)	Valor (2023)	Valor (2024)	Valor (2025)
Elemento de Despesa/Aplicações de Despesas/Fonte de Recursos	Esfera				
08.001 FUNDO MUNICIPAL DE ASSIST. SOCIAL DO MUNIC. DE IBIARA		657.657	680.676	702.803	723.880
000930 3390.04 99 16600000 Contratação por Tempo Determinado	Seguridade	500	518	534	550
001117 3390.14 99 15001000 Diárias - Civil	Seguridade	500	518	534	550
000809 3390.14 99 16600000 Diárias - Civil	Seguridade	2.302	2.383	2.460	2.534
001118 3390.30 99 15001000 Material de Consumo	Seguridade	2.142	2.217	2.289	2.358
000810 3390.30 99 16600000 Material de Consumo	Seguridade	2.000	2.070	2.137	2.201
001119 3390.33 99 15001000 Passagens e Despesas com Locomoção	Seguridade	536	555	573	590
000811 3390.33 99 16600000 Passagens e Despesas com Locomoção	Seguridade	2.199	2.276	2.350	2.420
000929 3390.34 99 15001000 Outras Despesas de Pessoal decorrentes de Contratos de Terceirização	Seguridade	500	518	534	550
000931 3390.34 99 16600000 Outras Despesas de Pessoal decorrentes de Contratos de Terceirização	Seguridade	500	518	534	550
001120 3390.36 99 15001000 Outros Serviços de Terceiros - Pessoa Física	Seguridade	2.000	2.070	2.137	2.201
000812 3390.36 99 16600000 Outros Serviços de Terceiros - Pessoa Física	Seguridade	4.000	4.140	4.275	4.403
001121 3390.39 99 15001000 Outros Serviços de Terceiros - Pessoa Jurídica	Seguridade	4.000	4.140	4.275	4.403
000813 3390.39 99 16600000 Outros Serviços de Terceiros - Pessoa Jurídica	Seguridade	4.000	4.140	4.275	4.403
001122 4490.52 99 15001000 Equipamentos e Material Permanente	Seguridade	2.000	2.070	2.137	2.201
000814 4490.52 99 16600000 Equipamentos e Material Permanente	Seguridade	2.000	2.070	2.137	2.201
08 244 1012 2054 Manutenção e Gerenciamento do Bolsa Família – IGDBF		44.292	45.840	47.332	48.753
Objetivo: Promover as ações relacionadas à gestão do Programa Bolsa Família, acompanhamento das condicionalidades do programa, bem como desenvolver projetos complementares com as famílias dos beneficiários assistidos. Ações para o aperfeiçoamento e aprimoramento da gestão do PBF; Incentivo a capacitações e aperfeiçoamento nos sistemas (SIBEC, SICON) e demais sistemas de operacionalização do CADUNICO.					
001124 3390.04 99 15001000 Contratação por Tempo Determinado	Seguridade	1.200	1.242	1.282	1.321
000815 3390.04 99 16600000 Contratação por Tempo Determinado	Seguridade	1.200	1.242	1.282	1.321
001125 3390.14 99 15001000 Diárias - Civil	Seguridade	536	555	573	590
000817 3390.14 99 16600000 Diárias - Civil	Seguridade	2.213	2.290	2.365	2.436
001126 3390.30 99 15001000 Material de Consumo	Seguridade	1.285	1.330	1.373	1.414
000818 3390.30 99 16600000 Material de Consumo	Seguridade	12.000	12.420	12.824	13.208
001127 3390.33 99 15001000 Passagens e Despesas com Locomoção	Seguridade	214	221	229	236
000819 3390.33 99 16600000 Passagens e Despesas com Locomoção	Seguridade	562	582	601	619
000816 3390.34 99 15001000 Outras Despesas de Pessoal decorrentes de Contratos de Terceirização	Seguridade	1.200	1.242	1.282	1.321
000992 3390.34 99 16600000 Outras Despesas de Pessoal decorrentes de Contratos de Terceirização	Seguridade	1.200	1.242	1.282	1.321
001128 3390.36 99 15001000 Outros Serviços de Terceiros - Pessoa Física	Seguridade	1.928	1.995	2.060	2.122
000820 3390.36 99 16600000 Outros Serviços de Terceiros - Pessoa Física	Seguridade	2.142	2.217	2.289	2.358
001129 3390.39 99 15001000 Outros Serviços de Terceiros - Pessoa Jurídica	Seguridade	1.928	1.995	2.060	2.122



Prefeitura Municipal de Ibiara

Secretaria Municipal da Fazenda

Departamento de Contabilidade - PPA-Plano Plurianual - 2022 à 2025 - R\$ 1,00

Quadro Detalhado da Despesa fixada por Unidade Orçamentária - Q.D.D.

Classificação Institucional Funcional Programática		Valor (2022)	Valor (2023)	Valor (2024)	Valor (2025)
Elemento de Despesa/Aplicações de Despesas/Fonte de Recursos	Esfera				
08.001 FUNDO MUNICIPAL DE ASSIST. SOCIAL DO MUNIC. DE IBIARA		657.657	680.676	702.803	723.880
000821 3390.39 99 16600000 Outros Serviços de Terceiros - Pessoa Jurídica	Seguridade	13.400	13.869	14.320	14.749
001130 4490.52 99 15001000 Equipamentos e Material Permanente	Seguridade	1.071	1.108	1.145	1.179
000822 4490.52 99 16600000 Equipamentos e Material Permanente	Seguridade	2.213	2.290	2.365	2.436
08 244 1012 2056 Manutenção do Bloco da PBF - Componente: SCFV/PBF		101.303	104.849	108.257	111.504
Objetivo: Promover a oferta integrada de serviços, programas, projetos e benefícios da Assistência Social, executando o trabalho social com famílias, executando os serviços de convivência e fortalecimento de vínculos de acordo com a Tipificação, conforme protocolo de gestão integrada entre serviços e benefícios; consolidando a Política de Assistência Social no município, no âmbito da Proteção Social Básica, desenvolvendo ações previstas na mesma e asseguradas pela NOB/SUAS.					
001131 3190.04 99 15001000 Contratação por Tempo Determinado	Seguridade	2.142	2.217	2.289	2.358
000823 3190.04 99 16600000 Contratação por Tempo Determinado	Seguridade	2.000	2.070	2.137	2.201
001132 3190.11 99 15001000 Vencimentos e Vantagens Fixas - Pessoal Civil	Seguridade	2.142	2.217	2.289	2.358
000824 3190.11 99 16600000 Vencimentos e Vantagens Fixas - Pessoal Civil	Seguridade	5.000	5.175	5.343	5.503
000825 3190.13 99 15001000 Obrigações Patronais	Seguridade	4.417	4.572	4.720	4.862
001138 3350.43 99 15001000 Subvenções Sociais	Seguridade	214	221	229	236
001328 3390.04 99 15001000 Contratação por Tempo Determinado	Seguridade	1.071	1.108	1.145	1.179
001327 3390.04 99 16600000 Contratação por Tempo Determinado	Seguridade	2.142	2.217	2.289	2.358
001137 3390.14 99 15001000 Diárias - Civil	Seguridade	536	555	573	590
001133 3390.30 99 15001000 Material de Consumo	Seguridade	2.142	2.217	2.289	2.358
000826 3390.30 99 16600000 Material de Consumo	Seguridade	38.100	39.434	40.715	41.937
000995 3390.34 99 16600000 Outras Despesas de Pessoal decorrentes de Contratos de Terceirização	Seguridade	1.100	1.139	1.176	1.211
001134 3390.36 99 15001000 Outros Serviços de Terceiros - Pessoa Física	Seguridade	4.285	4.435	4.579	4.716
000827 3390.36 99 16600000 Outros Serviços de Terceiros - Pessoa Física	Seguridade	5.000	5.175	5.343	5.503
001135 3390.39 99 15001000 Outros Serviços de Terceiros - Pessoa Jurídica	Seguridade	5.356	5.543	5.724	5.895
000828 3390.39 99 16600000 Outros Serviços de Terceiros - Pessoa Jurídica	Seguridade	20.300	21.011	21.693	22.344
001136 4490.52 99 15001000 Equipamentos e Material Permanente	Seguridade	5.356	5.543	5.724	5.895
08 244 1012 2059 BENEFÍCIOS EVENTUAIS - Instituídos na LOAS e regulamento p/ Lei Municipal		30.176	31.233	32.247	33.214
Objetivo: Assistir famílias necessitadas, através de benefícios de caráter suplementar e provisório, instituídos pela LOAS e regulamentados em Lei Municipal, em virtude de nascimento, morte, situações de vulnerabilidade temporária e de calamidade pública.					
001510 3390.18 99 15001000 Auxílio Financeiro a Estudantes	Seguridade	1.000	1.035	1.069	1.101
001506 3390.30 99 15001000 Material de Consumo	Seguridade	2.000	2.070	2.137	2.201
000829 3390.32 99 15001000 Material de Distribuição Gratuita	Seguridade	5.356	5.543	5.724	5.895
001509 3390.33 99 15001000 Passagens e Despesas com Locomoção	Seguridade	500	518	534	550
001507 3390.36 99 15001000 Outros Serviços de Terceiros - Pessoa Física	Seguridade	500	518	534	550
Outros Serviços de Terceiros - Pessoa Jurídica					



Prefeitura Municipal de Ibiara

Secretaria Municipal da Fazenda

Departamento de Contabilidade - PPA-Plano Plurianual - 2022 à 2025 - R\$ 1,00

Quadro Detalhado da Despesa fixada por Unidade Orçamentária - Q.D.D.

Classificação Institucional Funcional Programática		Valor (2022)	Valor (2023)	Valor (2024)	Valor (2025)
Elemento de Despesa/Aplicações de Despesas/Fonte de Recursos	Esfera				
08.001 FUNDO MUNICIPAL DE ASSIST. SOCIAL DO MUNIC. DE IBIARA		657.657	680.676	702.803	723.880
001508 3390.39 99 15001000	Seguridade	1.000	1.035	1.069	1.101
000830 3390.46 99 15001000 Auxílio-Alimentação	Seguridade	2.680	2.774	2.864	2.950
000831 3390.48 99 15001000 Outros Auxílios Financeiros a Pessoas Físicas	Seguridade	17.140	17.740	18.316	18.866
08 244 1012 2075 Manutenção das atividades do Bloco Gestão do SUAS		19.378	20.056	20.709	21.329
Objetivo: Manter os Sistemas Municipais de Vigilância Social, Informações Sociais e Monitoramento e Avaliação para garantir a produção, análise, divulgação e o uso da informação para que a Política Pública de Assistência Social possa ser concretizada, monitorada e avaliada de forma eficiente e eficaz.					
000996 3390.04 99 15001000 Contratação por Tempo Determinado	Seguridade	500	518	534	550
000999 3390.04 99 16600000 Contratação por Tempo Determinado	Seguridade	500	518	534	550
001139 3390.14 99 15001000 Diárias - Civil	Seguridade	535	554	572	589
000832 3390.14 99 16600000 Diárias - Civil	Seguridade	575	595	614	633
001140 3390.30 99 15001000 Material de Consumo	Seguridade	1.071	1.108	1.145	1.179
000833 3390.30 99 16600000 Material de Consumo	Seguridade	1.120	1.159	1.197	1.233
001146 3390.33 99 15001000 Passagens e Despesas com Locomoção	Seguridade	321	332	343	353
000834 3390.33 99 16600000 Passagens e Despesas com Locomoção	Seguridade	226	234	242	249
000997 3390.34 99 15001000 Outras Despesas de Pessoal decorrentes de Contratos de Terceirização	Seguridade	500	518	534	550
000998 3390.34 99 16600000 Outras Despesas de Pessoal decorrentes de Contratos de Terceirização	Seguridade	500	518	534	550
001142 3390.36 99 15001000 Outros Serviços de Terceiros - Pessoa Física	Seguridade	1.071	1.108	1.145	1.179
000835 3390.36 99 16600000 Outros Serviços de Terceiros - Pessoa Física	Seguridade	1.151	1.191	1.230	1.267
001143 3390.39 99 15001000 Outros Serviços de Terceiros - Pessoa Jurídica	Seguridade	1.071	1.108	1.145	1.179
000836 3390.39 99 16600000 Outros Serviços de Terceiros - Pessoa Jurídica	Seguridade	5.204	5.386	5.561	5.728
001144 4490.52 99 15001000 Equipamentos e Material Permanente	Seguridade	1.071	1.108	1.145	1.179
000837 4490.52 99 16600000 Equipamentos e Material Permanente	Seguridade	3.962	4.101	4.234	4.361
08 244 1012 2097 Programa Primeira Infancia no SUAS		189.885	196.529	202.921	209.007
Objetivo: Manter o programa Criança Feliz					
001148 3190.04 99 15001000 Contratação por Tempo Determinado	Seguridade	1.071	1.108	1.145	1.179
000842 3190.04 99 16600000 Contratação por Tempo Determinado	Seguridade	22.000	22.770	23.510	24.215
001149 3190.11 99 15001000 Vencimentos e Vantagens Fixas - Pessoal Civil	Seguridade	1.178	1.219	1.259	1.297
000843 3190.11 99 16600000 Vencimentos e Vantagens Fixas - Pessoal Civil	Seguridade	112.970	116.924	120.724	124.346
000844 3190.13 99 15001000 Obrigações Patronais	Seguridade	495	512	529	545
000606 3190.13 99 16600000 Obrigações Patronais	Seguridade	12.000	12.420	12.824	13.208
001000 3390.04 99 15001000 Contratação por Tempo Determinado	Seguridade	1.000	1.035	1.069	1.101
001006 3390.04 99 16600000 Contratação por Tempo Determinado	Seguridade	1.000	1.035	1.069	1.101



Prefeitura Municipal de Ibiara

Secretaria Municipal da Fazenda

Departamento de Contabilidade - PPA-Plano Plurianual - 2022 à 2025 - R\$ 1,00

Quadro Detalhado da Despesa fixada por Unidade Orçamentária - Q.D.D.

Classificação Institucional Funcional Programática		Valor (2022)	Valor (2023)	Valor (2024)	Valor (2025)
Elemento de Despesa/Aplicações de Despesas/Fonte de Recursos	Esfera				
08.001 FUNDO MUNICIPAL DE ASSIST. SOCIAL DO MUNIC. DE IBIARA		657.657	680.676	702.803	723.880
001150 3390.14 99 15001000 Diárias - Civil	Seguridade	536	555	573	590
000845 3390.14 99 16600000 Diárias - Civil	Seguridade	885	916	946	974
001151 3390.30 99 15001000 Material de Consumo	Seguridade	1.178	1.219	1.259	1.297
000846 3390.30 99 16600000 Material de Consumo	Seguridade	4.544	4.703	4.856	5.002
001152 3390.33 99 15001000 Passagens e Despesas com Locomoção	Seguridade	321	332	343	353
000847 3390.33 99 16600000 Passagens e Despesas com Locomoção	Seguridade	1.106	1.145	1.182	1.217
001001 3390.34 99 15001000 Outras Despesas de Pessoal decorrentes de Contratos de Terceirização	Seguridade	1.000	1.035	1.069	1.101
001008 3390.34 99 16600000 Outras Despesas de Pessoal decorrentes de Contratos de Terceirização	Seguridade	1.000	1.035	1.069	1.101
001153 3390.36 99 15001000 Outros Serviços de Terceiros - Pessoa Física	Seguridade	1.071	1.108	1.145	1.179
000848 3390.36 99 16600000 Outros Serviços de Terceiros - Pessoa Física	Seguridade	11.065	11.452	11.824	12.179
001154 3390.39 99 15001000 Outros Serviços de Terceiros - Pessoa Jurídica	Seguridade	857	887	916	943
000849 3390.39 99 16600000 Outros Serviços de Terceiros - Pessoa Jurídica	Seguridade	11.065	11.452	11.824	12.179
001156 4490.39 99 15001000 Outros Serviços de Terceiros - Pessoa Jurídica	Seguridade	107	111	114	118
000850 4490.39 99 16600000 Outros Serviços de Terceiros - Pessoa Jurídica	Seguridade	223	231	238	245
001155 4490.52 99 15001000 Equipamentos e Material Permanente	Seguridade	1.071	1.108	1.145	1.179
000993 4490.52 99 16600000 Equipamentos e Material Permanente	Seguridade	2.142	2.217	2.289	2.358
08 244 1012 2115 SERVIÇO DE PROTEÇÃO SOCIAL DE CALAMIDADE PÚBLICA E DE EMERGENCIA		69.438	71.866	74.206	76.432
Objetivo: Atender as necessidades da população em casos de clamidade e de emergência					
001101 3350.41 99 15001000 Contribuições	Seguridade	536	555	573	590
001107 3350.41 99 16600000 Contribuições	Seguridade	536	555	573	590
001102 3390.04 99 15001000 Contratação por Tempo Determinado	Seguridade	1.071	1.108	1.145	1.179
001108 3390.04 99 16600000 Contratação por Tempo Determinado	Seguridade	5.356	5.543	5.724	5.895
001103 3390.30 99 15001000 Material de Consumo	Seguridade	1.285	1.330	1.373	1.414
001335 3390.30 99 16600000 Material de Consumo	Seguridade	15.372	15.910	16.427	16.920
001109 3390.32 99 16600000 Material de Distribuição Gratuita	Seguridade	2.142	2.217	2.289	2.358
001011 3390.34 99 15001000 Outras Despesas de Pessoal decorrentes de Contratos de Terceirização	Seguridade	1.000	1.035	1.069	1.101
001009 3390.34 99 16600000 Outras Despesas de Pessoal decorrentes de Contratos de Terceirização	Seguridade	1.000	1.035	1.069	1.101
001104 3390.36 99 15001000 Outros Serviços de Terceiros - Pessoa Física	Seguridade	1.178	1.219	1.259	1.297
001110 3390.36 99 16600000 Outros Serviços de Terceiros - Pessoa Física	Seguridade	7.499	7.761	8.014	8.254
001105 3390.39 99 15001000 Outros Serviços de Terceiros - Pessoa Jurídica	Seguridade	1.178	1.219	1.259	1.297
001111 3390.39 99 16600000 Outros Serviços de Terceiros - Pessoa Jurídica	Seguridade	11.000	11.385	11.755	12.108
001333 3390.48 99 15001000 Outros Auxílios Financeiros a Pessoas Físicas	Seguridade	1.607	1.663	1.717	1.769
001332 3390.48 99 16600000 Outros Auxílios Financeiros a Pessoas Físicas	Seguridade	1.607	1.663	1.717	1.769



Prefeitura Municipal de Ibiara

Secretaria Municipal da Fazenda

Departamento de Contabilidade - PPA-Plano Plurianual - 2022 à 2025 - R\$ 1,00

Quadro Detalhado da Despesa fixada por Unidade Orçamentária - Q.D.D.

Classificação Institucional Funcional Programática		Esfera	Valor (2022)	Valor (2023)	Valor (2024)	Valor (2025)
Elemento de Despesa/Aplicações de Despesas/Fonte de Recursos						
08.001	FUNDO MUNICIPAL DE ASSIST. SOCIAL DO MUNIC. DE IBIARA		657.657	680.676	702.803	723.880
001106 4490.52 99 15001000	Equipamentos e Material Permanente	Seguridade	1.071	1.108	1.145	1.179
001112 4490.52 99 16600000	Equipamentos e Material Permanente	Seguridade	16.000	16.560	17.098	17.611
08 244 1012 2126	Manutenção do Conselho Municipal de Assistência Social		2.500	2.590	2.671	2.750
Objetivo: Promover a manutenção do Conselho Municipal de Assistência Social						
001479 3390.30 99 15001000	Material de Consumo	Seguridade	500	518	534	550
001480 3390.33 99 15001000	Passagens e Despesas com Locomoção	Seguridade	400	414	427	440
001481 3390.36 99 15001000	Outros Serviços de Terceiros - Pessoa Física	Seguridade	500	518	534	550
001482 3390.39 99 15001000	Outros Serviços de Terceiros - Pessoa Jurídica	Seguridade	500	518	534	550
001483 3390.92 99 15001000	Despesas de Exercícios Anteriores	Seguridade	300	311	321	330
001485 4490.52 99 15001000	Equipamentos e Material Permanente	Seguridade	300	311	321	330



Prefeitura Municipal de Ibiara

Secretaria Municipal da Fazenda

Departamento de Contabilidade - PPA-Plano Plurianual - 2022 à 2025 - R\$ 1,00

Quadro Detalhado da Despesa fixada por Unidade Orçamentária - Q.D.D.

Classificação Institucional Funcional Programática		Valor (2022)	Valor (2023)	Valor (2024)	Valor (2025)
Elemento de Despesa/Aplicações de Despesas/Fonte de Recursos	Esfera				
08.002 FUNDO MUNICIPAL DOS DIREITOS DA CRIANÇA E DO ADOLESCENTE DE IBIARA PB		7.860	8.140	8.397	8.648
08 243 1012 2127 FUNDO MUNICIPAL DOS DIREITOS DA CRIANÇA E DO ADOLESCENTE DE IBIARA P		7.860	8.140	8.397	8.648
Objetivo: MANTER O FUNDO MUNICIPAL DOS DIREITOS DA CRIANÇA E DO ADOLESCENTE - FMDCA					
001492 3190.04 99 15001000	Contratação por Tempo Determinado	1.500	1.553	1.603	1.651
001491 3190.11 99 15001000	Vencimentos e Vantagens Fixas - Pessoal Civil	1.500	1.553	1.603	1.651
001493 3190.13 99 15001000	Obrigações Patronais	660	683	705	726
001494 3390.04 99 15001000	Contratação por Tempo Determinado	500	518	534	550
001497 3390.30 99 15001000	Material de Consumo	500	518	534	550
001496 3390.33 99 15001000	Passagens e Despesas com Locomoção	400	414	427	440
001495 3390.34 99 15001000	Outras Despesas de Pessoal decorrentes de Contratos de Terceirização	500	518	534	550
001499 3390.35 99 15001000	Serviços de Consultoria	500	518	534	550
001498 3390.36 99 15001000	Outros Serviços de Terceiros - Pessoa Física	500	518	534	550
001500 3390.39 99 15001000	Outros Serviços de Terceiros - Pessoa Jurídica	500	518	534	550
001502 3390.92 99 15001000	Despesas de Exercícios Anteriores	300	311	321	330
001501 4490.52 99 15001000	Equipamentos e Material Permanente	500	518	534	550



Prefeitura Municipal de Ibiara

Secretaria Municipal da Fazenda

Departamento de Contabilidade - PPA-Plano Plurianual - 2022 à 2025 - R\$ 1,00

Quadro Detalhado da Despesa fixada por Unidade Orçamentária - Q.D.D.

Classificação Institucional Funcional Programática		Valor (2022)	Valor (2023)	Valor (2024)	Valor (2025)
Elemento de Despesa/Aplicações de Despesas/Fonte de Recursos	Esfera				
09.000 SECRETARIA MUN.DE DESENVOLVIMENTO RURAL E MEIO AMBIENTE		7.554.980	7.819.404	8.073.533	8.315.735
18 544 1014 1046 Const., Reconst.e Ampliação de Açudes, Barreiros e Barragens		6.044.241	6.255.789	6.459.104	6.652.876
Objetivo: Promover a segurança hídrica do município para atender a necessidade de ampliação de armazenamento d'água.					
000851 4490.39 99 17000000 Outros Serviços de Terceiros - Pessoa Jurídica	Fiscal	230	238	246	253
000852 4490.39 99 17010000 Outros Serviços de Terceiros - Pessoa Jurídica	Fiscal	230	238	246	253
000853 4490.51 99 15001000 Obras e Instalações	Fiscal	3.214	3.326	3.435	3.538
000854 4490.51 99 17000000 Obras e Instalações	Fiscal	6.000.000	6.210.000	6.411.825	6.604.180
000855 4490.51 99 17010000 Obras e Instalações	Fiscal	39.273	40.648	41.969	43.228
000856 4490.93 99 17000000 Indenizações e Restituições	Fiscal	1.071	1.108	1.145	1.179
000857 4490.93 99 17010000 Indenizações e Restituições	Fiscal	223	231	238	245
18 544 1014 1047 CONSTRUÇÃO E RECUP. DE POÇOS, CISTERNAS E TANQUES		21.147	21.887	22.598	23.276
Objetivo: Atender despesas com a construção e recuperação de poços, cisternas e tanques de pedra, no município.					
000858 4490.39 99 17000000 Outros Serviços de Terceiros - Pessoa Jurídica	Fiscal	230	238	246	253
000859 4490.39 99 17010000 Outros Serviços de Terceiros - Pessoa Jurídica	Fiscal	223	231	238	245
000860 4490.51 99 15001000 Obras e Instalações	Fiscal	3.214	3.326	3.435	3.538
000861 4490.51 99 17000000 Obras e Instalações	Fiscal	10.000	10.350	10.686	11.007
000862 4490.51 99 17010000 Obras e Instalações	Fiscal	5.533	5.727	5.913	6.090
000863 4490.93 99 17000000 Indenizações e Restituições	Fiscal	1.724	1.784	1.842	1.898
000864 4490.93 99 17010000 Indenizações e Restituições	Fiscal	223	231	238	245
18 608 1007 1048 CONSTRUÇÃO E MELHORIA DE MATADOURO PÚBLICO		9.193	9.515	9.824	10.118
Objetivo: Pagar despesas com construção, ampliação e recuperação de Matadouro Público Municipal.					
000865 4490.39 99 17010000 Outros Serviços de Terceiros - Pessoa Jurídica	Fiscal	223	231	238	245
000866 4490.51 99 15001000 Obras e Instalações	Fiscal	3.214	3.326	3.435	3.538
000867 4490.51 99 17010000 Obras e Instalações	Fiscal	5.533	5.727	5.913	6.090
000868 4490.93 99 17010000 Indenizações e Restituições	Fiscal	223	231	238	245
20 608 1014 1049 CONSTRUÇÃO DE PARQUE DE EXPOSIÇÃO AGROPECUÁRIO		4.285	4.435	4.579	4.716
Objetivo: Construir um espaço para os produtores rurais possa expor e comercializar os seus produtos					
000869 4490.51 99 15001000 Obras e Instalações	Fiscal	4.285	4.435	4.579	4.716
26 782 1007 1052 CONSTRUÇÃO E RECUPERAÇÃO DE ESTRADAS VICINAIS		3.214	3.326	3.435	3.538
Objetivo: Pagar despesas com a construção e recuperação de estradas vicinais do município.					
000870 4490.51 99 15001000 Obras e Instalações	Fiscal	3.214	3.326	3.435	3.538
26 782 1007 1053 Construção de Pontes, Passagens Molhadas e Mata-burros		15.000	15.525	16.029	16.510



Prefeitura Municipal de Ibiara

Secretaria Municipal da Fazenda

Departamento de Contabilidade - PPA-Plano Plurianual - 2022 à 2025 - R\$ 1,00

Quadro Detalhado da Despesa fixada por Unidade Orçamentária - Q.D.D.

Classificação Institucional Funcional Programática		Valor (2022)	Valor (2023)	Valor (2024)	Valor (2025)
Elemento de Despesa/Aplicações de Despesas/Fonte de Recursos	Esfera				
09.000 SECRETARIA MUN.DE DESENVOLVIMENTO RURAL E MEIO AMBIENTE		7.554.980	7.819.404	8.073.533	8.315.735
Objetivo: Atender despesas com a Construção de Pontes, Passagens Molhadas e Mata-burros no município.					
000871 4490.51 99 15001000 Obras e Instalações	Fiscal	5.000	5.175	5.343	5.503
000872 4490.51 99 17000000 Obras e Instalações	Fiscal	10.000	10.350	10.686	11.007
20 606 1014 1067 IMPLANTAÇÃO DE HORTAS COMUNITÁRIAS		24.209	25.056	25.870	26.647
Objetivo: PROMOVER A IMPLANTAÇÃO DE ATIVIDADES COMUNITARIAS LOCAIS.					
000873 4490.39 99 17000000 Outros Serviços de Terceiros - Pessoa Jurídica	Fiscal	230	238	246	253
000874 4490.51 99 15001000 Obras e Instalações	Fiscal	2.142	2.217	2.289	2.358
000875 4490.51 99 17000000 Obras e Instalações	Fiscal	10.000	10.350	10.686	11.007
000876 4490.52 99 15001000 Equipamentos e Material Permanente	Fiscal	1.607	1.663	1.717	1.769
000877 4490.52 99 17000000 Equipamentos e Material Permanente	Fiscal	10.000	10.350	10.686	11.007
000878 4490.93 99 17000000 Indenizações e Restituições	Fiscal	230	238	246	253
20 606 1001 1068 Aquisição de Tratores e/ou Retroescavadeira e Implementos Agrícolas		26.831	27.770	28.673	29.532
Objetivo: Adquirir implementos agrícolas em apoio ao produtor rural, visando o desenvolvimento economico do município					
000879 4490.39 99 17000000 Outros Serviços de Terceiros - Pessoa Jurídica	Fiscal	230	238	246	253
000880 4490.39 99 17010000 Outros Serviços de Terceiros - Pessoa Jurídica	Fiscal	270	279	289	297
000881 4490.52 99 17000000 Equipamentos e Material Permanente	Fiscal	20.000	20.700	21.373	22.014
000882 4490.52 99 17010000 Equipamentos e Material Permanente	Fiscal	5.533	5.727	5.913	6.090
000883 4490.93 99 17000000 Indenizações e Restituições	Fiscal	575	595	614	633
000884 4490.93 99 17010000 Indenizações e Restituições	Fiscal	223	231	238	245
20 605 1014 1069 AQUISIÇÃO DE CARRO PIPA PARA O MUNICÍPIO DE IBIARA		28.251	29.240	30.189	31.094
Objetivo: PROMOVER A SEGURANÇA COM O ABASTECIMENTO DE AGUA DO MUNICIPIO					
000885 4490.39 99 17000000 Outros Serviços de Terceiros - Pessoa Jurídica	Fiscal	230	238	246	253
000886 4490.39 99 17010000 Outros Serviços de Terceiros - Pessoa Jurídica	Fiscal	223	231	238	245
000887 4490.52 99 15001000 Equipamentos e Material Permanente	Fiscal	2.000	2.070	2.137	2.201
000888 4490.52 99 17000000 Equipamentos e Material Permanente	Fiscal	20.000	20.700	21.373	22.014
000889 4490.52 99 17010000 Equipamentos e Material Permanente	Fiscal	5.000	5.175	5.343	5.503
000890 4490.93 99 17000000 Indenizações e Restituições	Fiscal	575	595	614	633
000891 4490.93 99 17010000 Indenizações e Restituições	Fiscal	223	231	238	245
20 606 1014 1084 Pavimentação e Adequação de Estradas Vicinais		797.249	825.153	851.970	877.530
Objetivo: Promover melhorias de mobilidade municipal					
001160 4490.39 99 17000000 Outros Serviços de Terceiros - Pessoa Jurídica	Fiscal	107	111	114	118
001164 4490.39 99 17010000 Outros Serviços de Terceiros - Pessoa Jurídica	Fiscal	107	111	114	118
001159 4490.51 99 15001000 Obras e Instalações	Fiscal	4.285	4.435	4.579	4.716



Prefeitura Municipal de Ibiara

Secretaria Municipal da Fazenda

Departamento de Contabilidade - PPA-Plano Plurianual - 2022 à 2025 - R\$ 1,00

Quadro Detalhado da Despesa fixada por Unidade Orçamentária - Q.D.D.

Classificação Institucional Funcional Programática		Valor (2022)	Valor (2023)	Valor (2024)	Valor (2025)
Elemento de Despesa/Aplicações de Despesas/Fonte de Recursos	Esfera				
09.000 SECRETARIA MUN.DE DESENVOLVIMENTO RURAL E MEIO AMBIENTE		7.554.980	7.819.404	8.073.533	8.315.735
001158 4490.51 99 17000000 Obras e Instalações	Fiscal	772.000	799.020	824.988	849.738
001163 4490.51 99 17010000 Obras e Instalações	Fiscal	20.000	20.700	21.373	22.014
001161 4490.93 99 17000000 Indenizações e Restituições	Fiscal	536	555	573	590
001165 4490.93 99 17010000 Indenizações e Restituições	Fiscal	214	221	229	236
20 606 0004 2060 MANUTENÇÃO DA SECRETARIA DE DESENVOLVIMENTO RURAL E MEIO AMBIENT		473.618	490.195	506.124	521.308
Objetivo: Manter as atividades da SECRETARIA DE DESENVOLVIMENTO RURAL E MEIO AMBIENTE, bem como, custear os encargos com despesa de pessoal, inerente ao servidor.					
000892 3190.04 99 15001000 Contratação por Tempo Determinado	Fiscal	1.200	1.242	1.282	1.321
000893 3190.11 99 15001000 Vencimentos e Vantagens Fixas - Pessoal Civil	Fiscal	143.510	148.533	153.360	157.961
000894 3190.13 99 15001000 Obrigações Patronais	Fiscal	30.400	31.464	32.487	33.461
000895 3190.16 99 15001000 Outras Despesas Variáveis - Pessoal Civil	Fiscal	346	358	370	381
000896 3350.41 99 15001000 Contribuições	Fiscal	1.151	1.191	1.230	1.267
000897 3371.70 99 15001000 RATEIO PELA PARTICIPAÇÃO EM CONSÓRCIO	Fiscal	5.356	5.543	5.724	5.895
001016 3390.04 99 15001000 Contratação por Tempo Determinado	Fiscal	1.000	1.035	1.069	1.101
000898 3390.14 99 15001000 Diárias - Civil	Fiscal	2.417	2.502	2.583	2.660
000899 3390.30 99 15001000 Material de Consumo	Fiscal	113.190	117.152	120.959	124.588
000918 3390.30 99 17500000 Material de Consumo	Fiscal	1.792	1.855	1.915	1.972
000900 3390.32 99 15001000 Material de Distribuição Gratuita	Fiscal	1.151	1.191	1.230	1.267
000901 3390.33 99 15001000 Passagens e Despesas com Locomoção	Fiscal	1.106	1.145	1.182	1.217
001017 3390.34 99 15001000 Outras Despesas de Pessoal decorrentes de Contratos de Terceirização	Fiscal	1.000	1.035	1.069	1.101
000902 3390.35 99 15001000 Serviços de Consultoria	Fiscal	2.213	2.290	2.365	2.436
000903 3390.36 99 15001000 Outros Serviços de Terceiros - Pessoa Física	Fiscal	88.000	91.080	94.040	96.861
001180 3390.36 99 17500000 Outros Serviços de Terceiros - Pessoa Física	Fiscal	584	604	624	643
000904 3390.39 99 15001000 Outros Serviços de Terceiros - Pessoa Jurídica	Fiscal	66.000	68.310	70.530	72.646
001177 3390.39 99 17500000 Outros Serviços de Terceiros - Pessoa Jurídica	Fiscal	500	518	534	550
000905 3390.40 99 15001000 Serviços de Tecnologia da Informação e Comunicação - Pessoa Jurídica	Fiscal	223	231	238	245
000906 3390.47 99 15001000 Obrigações Tributárias e Contributivas	Fiscal	5.000	5.175	5.343	5.503
001048 3390.47 99 17500000 Obrigações Tributárias e Contributivas	Fiscal	500	518	534	550
000907 3390.92 99 15001000 Despesas de Exercícios Anteriores	Fiscal	500	518	534	550
000908 3390.93 99 15001000 Indenizações e Restituições	Fiscal	575	595	614	633
000909 4490.30 99 15001000 Material de Consumo	Fiscal	346	358	370	381
000910 4490.36 99 15001000 Outros Serviços de Terceiros - Pessoa Física	Fiscal	1.151	1.191	1.230	1.267
000911 4490.39 99 15001000 Outros Serviços de Terceiros - Pessoa Jurídica	Fiscal	1.725	1.785	1.843	1.899
000912 4490.52 99 15001000 Equipamentos e Material Permanente	Fiscal	1.607	1.663	1.717	1.769
Equipamentos e Material Permanente					



Prefeitura Municipal de Ibiara

Secretaria Municipal da Fazenda

Departamento de Contabilidade - PPA-Plano Plurianual - 2022 à 2025 - R\$ 1,00

Quadro Detalhado da Despesa fixada por Unidade Orçamentária - Q.D.D.

Classificação Institucional Funcional Programática		Valor (2022)	Valor (2023)	Valor (2024)	Valor (2025)
Elemento de Despesa/Aplicações de Despesas/Fonte de Recursos	Esfera				
09.000 SECRETARIA MUN.DE DESENVOLVIMENTO RURAL E MEIO AMBIENTE		7.554.980	7.819.404	8.073.533	8.315.735
001178 4490.52 99 17500000	Fiscal	500	518	534	550
000913 4490.93 99 15001000 Indenizações e Restituições	Fiscal	575	595	614	633
20 606 1014 2061 ASSISTÊNCIA AOS PEQUENOS PRODUTORES RURAIS		67.429	69.789	72.058	74.219
Objetivo: Manter despesas com apoio ao pequeno produtor rural: ministrando cursos de capacitação, aquisição de defensivos agrícolas, insumos, corte de terra, assistência técnica e outros.					
000914 3390.30 99 15001000 Material de Consumo	Fiscal	2.679	2.773	2.863	2.949
000915 3390.32 99 15001000 Material de Distribuição Gratuita	Fiscal	2.679	2.773	2.863	2.949
000916 3390.36 99 15001000 Outros Serviços de Terceiros - Pessoa Física	Fiscal	61.000	63.135	65.187	67.142
000917 3390.39 99 15001000 Outros Serviços de Terceiros - Pessoa Jurídica	Fiscal	1.071	1.108	1.145	1.179
20 606 1014 2094 Contribuição ao Seguro Safra		21.313	22.059	22.776	23.459
Objetivo: CONTRIBUIR AO SEGURO SAFRA, PROMOVENDO DESENVOLVIMENTO DA AGRICULTURA E OFERECENDO MELHORES CONDIÇÕES AO HOMEM DO CAMPO.					
000921 3350.41 99 15001000 Contribuições	Fiscal	19.280	19.955	20.603	21.221
000922 3390.30 99 15001000 Material de Consumo	Fiscal	1.151	1.191	1.230	1.267
000923 3390.36 99 15001000 Outros Serviços de Terceiros - Pessoa Física	Fiscal	346	358	370	381
000924 3390.39 99 15001000 Outros Serviços de Terceiros - Pessoa Jurídica	Fiscal	536	555	573	590
20 692 1014 2117 Apoio aos Agricultores na Implantação de Associações e Cooperativas		19.000	19.665	20.304	20.912
Objetivo: Apoiar os agricultores no estímulo a implantação de cooperativas, associações.					
000207 3390.35 99 15001000 Serviços de Consultoria	Fiscal	3.000	3.105	3.206	3.302
001488 3390.36 99 15001000 Outros Serviços de Terceiros - Pessoa Física	Fiscal	3.000	3.105	3.206	3.302
001489 3390.39 99 15001000 Outros Serviços de Terceiros - Pessoa Jurídica	Fiscal	3.000	3.105	3.206	3.302
000114 4490.51 99 15001000 Obras e Instalações	Fiscal	5.000	5.175	5.343	5.503
000244 4490.52 99 15001000 Equipamentos e Material Permanente	Fiscal	5.000	5.175	5.343	5.503



Prefeitura Municipal de Ibiara

Secretaria Municipal da Fazenda

Departamento de Contabilidade - PPA-Plano Plurianual - 2022 à 2025 - R\$ 1,00

Quadro Detalhado da Despesa fixada por Unidade Orçamentária - Q.D.D.

Classificação Institucional Funcional Programática		Valor (2022)	Valor (2023)	Valor (2024)	Valor (2025)
Elemento de Despesa/Aplicações de Despesas/Fonte de Recursos	Esfera				
10.000 SECRETARIA MUNICIPAL DE CULTURA E TURISMO		390.691	404.365	417.506	430.030
13 392 1015 1059 CONSTRUÇÃO DE PRAÇA DE EVENTOS		23.446	24.267	25.055	25.806
Objetivo: Construir praça para a realização de eventos culturais e festivos do município					
000932 4490.39 99 17000000 Outros Serviços de Terceiros - Pessoa Jurídica	Fiscal	223	231	238	245
000934 4490.51 99 15001000 Obras e Instalações	Fiscal	3.000	3.105	3.206	3.302
000935 4490.51 99 17000000 Obras e Instalações	Fiscal	20.000	20.700	21.373	22.014
000937 4490.93 99 17000000 Indenizações e Restituições	Fiscal	223	231	238	245
13 392 1015 1072 IMPLANTAÇÃO DA CASA DA CULTURA		8.570	8.870	9.158	9.432
Objetivo: PROMOVER AÇÕES DE INCENTIVO A CULTURA MUNICIPAL E REGIONAL					
000939 4490.51 99 15001000 Obras e Instalações	Fiscal	4.285	4.435	4.579	4.716
000940 4490.52 99 15001000 Equipamentos e Material Permanente	Fiscal	4.285	4.435	4.579	4.716
23 695 1015 1073 IMPLANTAÇÃO, AMPLIAÇÃO OU MELHORIA DE OBRAS DE INFRA ESTRUTURA TUI		85.701	88.701	91.584	94.331
Objetivo: PROMOVER AS AÇÕES NO MUNICÍPIO COM INFRA ESTRUTURA TURISTICA					
000941 4490.39 99 17000000 Outros Serviços de Terceiros - Pessoa Jurídica	Fiscal	230	238	246	253
000942 4490.39 99 17010000 Outros Serviços de Terceiros - Pessoa Jurídica	Fiscal	393	407	420	433
000943 4490.51 99 15001000 Obras e Instalações	Fiscal	20.000	20.700	21.373	22.014
000944 4490.51 99 17000000 Obras e Instalações	Fiscal	30.000	31.050	32.059	33.021
000945 4490.51 99 17010000 Obras e Instalações	Fiscal	5.533	5.727	5.913	6.090
000946 4490.52 99 15001000 Equipamentos e Material Permanente	Fiscal	3.214	3.326	3.435	3.538
000947 4490.52 99 17000000 Equipamentos e Material Permanente	Fiscal	20.000	20.700	21.373	22.014
000948 4490.52 99 17010000 Equipamentos e Material Permanente	Fiscal	5.533	5.727	5.913	6.090
000949 4490.93 99 17000000 Indenizações e Restituições	Fiscal	575	595	614	633
000950 4490.93 99 17010000 Indenizações e Restituições	Fiscal	223	231	238	245
27 695 1015 1089 Construção de Portais Turísticos		54.000	55.891	57.706	59.437
Objetivo: Construir Portais Turísticos no Município					
000462 4490.39 99 15001000 Outros Serviços de Terceiros - Pessoa Jurídica	Fiscal	500	518	534	550
000438 4490.51 99 15001000 Obras e Instalações	Fiscal	5.000	5.175	5.343	5.503
000437 4490.51 99 17000000 Obras e Instalações	Fiscal	48.200	49.887	51.508	53.054
000439 4490.93 99 15001000 Indenizações e Restituições	Fiscal	300	311	321	330
13 392 0004 2062 MANUT. DAS ATIVIDADES DA SEC. DE CULTURA E TURISMO		191.136	197.824	204.254	210.383
Objetivo: Atender as despesas realizadas com as atividades da Sec. de Cultura.					
000958 3190.04 99 15001000 Contratação por Tempo Determinado	Fiscal	1.178	1.219	1.259	1.297
000959 3190.11 99 15001000 Vencimentos e Vantagens Fixas - Pessoal Civil	Fiscal	123.900	128.237	132.404	136.376
000960 3190.13 99 15001000 Obrigações Patronais	Fiscal	26.300	27.221	28.105	28.948



Prefeitura Municipal de Ibiara

Secretaria Municipal da Fazenda

Departamento de Contabilidade - PPA-Plano Plurianual - 2022 à 2025 - R\$ 1,00

Quadro Detalhado da Despesa fixada por Unidade Orçamentária - Q.D.D.

Classificação Institucional Funcional Programática		Valor (2022)	Valor (2023)	Valor (2024)	Valor (2025)
Elemento de Despesa/Aplicações de Despesas/Fonte de Recursos	Esfera				
10.000 SECRETARIA MUNICIPAL DE CULTURA E TURISMO		390.691	404.365	417.506	430.030
000961 3350.41 99 15001000 Contribuições	Fiscal	2.302	2.383	2.460	2.534
001019 3390.04 99 15001000 Contratação por Tempo Determinado	Fiscal	1.000	1.035	1.069	1.101
000962 3390.14 99 15001000 Diárias - Civil	Fiscal	1.209	1.251	1.292	1.331
000963 3390.30 99 15001000 Material de Consumo	Fiscal	5.892	6.098	6.296	6.485
000964 3390.31 99 15001000 Premiações Culturais, Artísticas, Científicas, Desportivas e Outras (6)(I)	Fiscal	1.928	1.995	2.060	2.122
000965 3390.32 99 15001000 Material de Distribuição Gratuita	Fiscal	1.151	1.191	1.230	1.267
000966 3390.33 99 15001000 Passagens e Despesas com Locomoção	Fiscal	920	952	983	1.013
001023 3390.34 99 15001000 Outras Despesas de Pessoal decorrentes de Contratos de Terceirização	Fiscal	1.000	1.035	1.069	1.101
000967 3390.36 99 15001000 Outros Serviços de Terceiros - Pessoa Física	Fiscal	5.000	5.175	5.343	5.503
000968 3390.39 99 15001000 Outros Serviços de Terceiros - Pessoa Jurídica	Fiscal	12.000	12.420	12.824	13.208
000969 3390.40 99 15001000 Serviços de Tecnologia da Informação e Comunicação - Pessoa Jurídica	Fiscal	346	358	370	381
000970 3390.93 99 15001000 Indenizações e Restituições	Fiscal	575	595	614	633
000971 4490.30 99 15001000 Material de Consumo	Fiscal	575	595	614	633
000972 4490.36 99 15001000 Outros Serviços de Terceiros - Pessoa Física	Fiscal	1.725	1.785	1.843	1.899
000973 4490.39 99 15001000 Outros Serviços de Terceiros - Pessoa Jurídica	Fiscal	575	595	614	633
000974 4490.52 99 15001000 Equipamentos e Material Permanente	Fiscal	3.214	3.326	3.435	3.538
000975 4490.92 99 15001000 Despesas de Exercícios Anteriores	Fiscal	173	179	185	190
000976 4490.93 99 15001000 Indenizações e Restituições	Fiscal	173	179	185	190
13 392 1015 2095 PROMOÇÃO DE EVENTOS CULTURAIS		27.838	28.812	29.749	30.641
Objetivo: Promover e apoiar os eventos culturais e conservar o patrimônio cultural do município de Ibiara					
000983 3390.30 99 15001000 Material de Consumo	Fiscal	1.178	1.219	1.259	1.297
000984 3390.31 99 15001000 Premiações Culturais, Artísticas, Científicas, Desportivas e Outras (6)(I)	Fiscal	554	573	592	610
000985 3390.36 99 15001000 Outros Serviços de Terceiros - Pessoa Física	Fiscal	10.000	10.350	10.686	11.007
000986 3390.39 99 15001000 Outros Serviços de Terceiros - Pessoa Jurídica	Fiscal	15.000	15.525	16.030	16.510
000988 4490.52 99 15001000 Equipamentos e Material Permanente	Fiscal	1.106	1.145	1.182	1.217



Prefeitura Municipal de Ibiara

Secretaria Municipal da Fazenda

Departamento de Contabilidade - PPA-Plano Plurianual - 2022 à 2025 - R\$ 1,00

Quadro Detalhado da Despesa fixada por Unidade Orçamentária - Q.D.D.

Classificação Institucional Funcional Programática	Valor (2022)	Valor (2023)	Valor (2024)	Valor (2025)
Elemento de Despesa/Aplicações de Despesas/Fonte de Recursos				
Esfera				
11.000 RESERVA DE CONTINGÊNCIA	219.827	227.521	234.915	241.963
99 999 1003 9901 RESERVA DE CONTINGÊNCIA	219.827	227.521	234.915	241.963
Objetivo: Atender aos passivos contingentes e outros riscos fiscais.				
000990 9990.99 99 15001000 Reserva de Contingência	219.827	227.521	234.915	241.963
Fiscal				



Prefeitura Municipal de Ibiara

Secretaria Municipal da Fazenda

Departamento de Contabilidade - PPA-Plano Plurianual - 2022 à 2025 - R\$ 1,00

Quadro Detalhado da Despesa fixada por Unidade Orçamentária - Q.D.D.

Classificação Institucional Funcional Programática Elemento de Despesa/Aplicações de Despesas/Fonte de Recursos	Esfera	Valor (2022)	Valor (2023)	Valor (2024)	Valor (2025)
12.000 FUNDO MUNICIPAL DO TURISMO - FUMTUR		2.900	3.002	3.098	3.190
23 695 1007 2107 Manutenção do Fundo Municipal do Turismo - FUMTUR - Lei 481/2019		2.900	3.002	3.098	3.190
Objetivo: Manter as ações de Manutenção do FUMTUR					
001005 3350.41 99 15001000 Contribuições	Fiscal	600	621	641	660
001002 3390.30 99 15001000 Material de Consumo	Fiscal	600	621	641	660
001003 3390.36 99 15001000 Outros Serviços de Terceiros - Pessoa Física	Fiscal	600	621	641	660
001004 3390.39 99 15001000 Outros Serviços de Terceiros - Pessoa Jurídica	Fiscal	600	621	641	660
001007 4490.52 99 15001000 Equipamentos e Material Permanente	Fiscal	500	518	534	550



Prefeitura Municipal de Ibiara

Secretaria Municipal da Fazenda

Departamento de Contabilidade - PPA-Plano Plurianual - 2022 à 2025 - R\$ 1,00

Quadro Detalhado da Despesa fixada por Unidade Orçamentária - Q.D.D.

Classificação Institucional Funcional Programática		Valor (2022)	Valor (2023)	Valor (2024)	Valor (2025)
Elemento de Despesa/Aplicações de Despesas/Fonte de Recursos	Esfera				
13.000 PROCURADORIA GERAL DO MUNICÍPIO		287.247	297.299	306.962	316.173
28 846 0002 0006 PAGAMENTO DE SENTENÇAS JUDICIAIS		243.000	251.505	259.679	267.469
Objetivo: Pagar sentenças judiciais transitadas e julgadas, movidas contra o município.					
000465 3190.91 99 15001000 Sentenças Judiciais	Fiscal	228.000	235.980	243.649	250.959
000122 3390.91 99 15001000 Sentenças Judiciais	Fiscal	15.000	15.525	16.030	16.510
04 123 1006 2007 CONTRIBUIÇÃO PARA A PROCURADORIA GERAL DE JUSTIÇA.		5.356	5.543	5.724	5.895
Objetivo: Contribuição, mediante convênio ou Lei Municipal, para a Procuradoria Geral do Estado					
000123 3370.41 99 15001000 Contribuições	Fiscal	5.356	5.543	5.724	5.895
04 122 0004 2086 MANUTENÇÃO DA PROCURADORIA GERAL DO MUNICÍPIO		38.891	40.251	41.559	42.809
Objetivo: MANTER OS SERVIÇOS JURÍDICO DO MUNICÍPIO					
000066 3190.04 99 15001000 Contratação por Tempo Determinado	Fiscal	1.200	1.242	1.282	1.321
000067 3190.11 99 15001000 Vencimentos e Vantagens Fixas - Pessoal Civil	Fiscal	8.000	8.280	8.549	8.806
000068 3190.13 99 15001000 Obrigações Patronais	Fiscal	1.932	2.000	2.065	2.127
000069 3190.16 99 15001000 Outras Despesas Variáveis - Pessoal Civil	Fiscal	575	595	614	633
000070 3350.41 99 15001000 Contribuições	Fiscal	575	595	614	633
000071 3390.04 99 15001000 Contratação por Tempo Determinado	Fiscal	1.381	1.429	1.476	1.520
000072 3390.14 99 15001000 Diárias - Civil	Fiscal	9.959	10.308	10.643	10.962
000073 3390.30 99 15001000 Material de Consumo	Fiscal	1.928	1.995	2.060	2.122
001025 3390.34 99 15001000 Outras Despesas de Pessoal decorrentes de Contratos de Terceirização	Fiscal	1.000	1.035	1.069	1.101
000074 3390.35 99 15001000 Serviços de Consultoria	Fiscal	575	595	614	633
000075 3390.36 99 15001000 Outros Serviços de Terceiros - Pessoa Física	Fiscal	2.142	2.217	2.289	2.358
000076 3390.39 99 15001000 Outros Serviços de Terceiros - Pessoa Jurídica	Fiscal	3.319	3.435	3.547	3.653
000077 3390.47 99 15001000 Obrigações Tributárias e Contributivas	Fiscal	1.661	1.719	1.775	1.828
000078 3390.91 99 15001000 Sentenças Judiciais	Fiscal	1.106	1.145	1.182	1.217
000079 3390.92 99 15001000 Despesas de Exercícios Anteriores	Fiscal	442	457	472	487
000080 4490.30 99 15001000 Material de Consumo	Fiscal	442	457	472	487
000081 4490.36 99 15001000 Outros Serviços de Terceiros - Pessoa Física	Fiscal	442	457	472	487
000082 4490.39 99 15001000 Outros Serviços de Terceiros - Pessoa Jurídica	Fiscal	1.106	1.145	1.182	1.217
000083 4490.52 99 15001000 Equipamentos e Material Permanente	Fiscal	1.106	1.145	1.182	1.217
Total Geral		31.960.684	33.079.312	34.154.388	35.179.021




Prefeitura Municipal de Ibiara

Secretaria Municipal da Fazenda

Departamento de Contabilidade - PPA-Plano Plurianual - 2022 à 2025 - R\$ 1,00

Quadro Detalhado da Despesa fixada por Unidade Orçamentária - Q.D.D.

Classificação Institucional Funcional Programática	Valor (2022)	Valor (2023)	Valor (2024)	Valor (2025)
Elemento de Despesa/Aplicações de Despesas/Fonte de Recursos	Esfera			


 CENTRO DE SERVIÇOS
 CONTABEIS JANUSA SOTERO
 LTDA
 Janusa Cristina G.Sotero -Diretora
 CT CRC-PB 5.481

FRANCISCO NENIVALDO DE
 SOUSA
 PREFEITO



Prefeitura Municipal de Ibiara

Secretaria Municipal da Fazenda

Departamento de Contabilidade - PPA-Plano Plurianual - 2022 à 2025 - R\$ 1,00

Anexo XIII - Quadro de Detalhamento da Receita Prevista - Q.D.R.

Receitas	Valor (2022)	Valor (2023)	Valor (2024)	Valor (2025)	Total
1000.00.00.00 Receitas Correntes	24.675.913,00	25.539.574,00	26.369.609,00	27.160.698,00	103.745.794,00
1100.00.00.00 Impostos, Taxas e Contribuições de Melhoria	449.999,00	465.750,00	480.886,00	495.314,00	1.891.949,00
1110.00.00.00 IMPOSTOS	436.500,00	451.779,00	466.460,00	480.455,00	1.835.194,00
1112.00.00.00 Impostos sobre o Patrimônio	23.500,00	24.323,00	25.113,00	25.867,00	98.803,00
1112.50.00.00 Imposto sobre a Propriedade Predial e Territorial Urbana	18.000,00	18.630,00	19.235,00	19.813,00	75.678,00
0002 1112.50.01.00 Imposto sobre a Propriedade Predial e Territorial Urbana - IPTU	18.000,00	18.630,00	19.235,00	19.813,00	75.678,00
1112.53.00.00 Impostos sobre Transmissão "Inter Vivos" de Bens Imóveis e de Direitos Reais sobre Imóveis	5.500,00	5.693,00	5.878,00	6.054,00	23.125,00
0003 1112.53.01.02 Imposto sobre Transmissão "Inter Vivos" de Bens Imóveis e de Direitos Reais sobre Imóveis – Principal	5.500,00	5.693,00	5.878,00	6.054,00	23.125,00
1113.00.00.00 Impostos sobre a Renda e Proventos de Qualquer Natureza	247.900,00	256.577,00	264.915,00	272.863,00	1.042.255,00
1113.03.00.00 Imposto sobre a Renda - Retido na Fonte	247.900,00	256.577,00	264.915,00	272.863,00	1.042.255,00
0001 1113.03.11.00 Imposto sobre a Renda - Retido na Fonte - Trabalho – Principal	247.900,00	256.577,00	264.915,00	272.863,00	1.042.255,00
1114.00.00.00 Impostos sobre a Produção e Circulação de Mercadorias e Serviços	165.100,00	170.879,00	176.432,00	181.725,00	694.136,00
1114.51.00.00 Impostos sobre Serviços	165.100,00	170.879,00	176.432,00	181.725,00	694.136,00
0004 1114.51.11.00 Imposto sobre Serviços de Qualquer Natureza - Principal	165.100,00	170.879,00	176.432,00	181.725,00	694.136,00
1120.00.00.00 Taxas	13.499,00	13.971,00	14.426,00	14.859,00	56.755,00
1121.00.00.00 Taxas Pelo Exercício do Poder de Polícia	1.979,00	2.048,00	2.115,00	2.179,00	8.321,00
1121.01.00.00 Taxas de Inspeção, Controle e Fiscalização	1.979,00	2.048,00	2.115,00	2.179,00	8.321,00
0005 1121.01.01.01 Taxas de Inspeção, Controle e Fiscalização – Principal	800,00	828,00	855,00	881,00	3.364,00
0006 1121.01.01.02 Outras Taxas pelo Exercício de Poder de Polícia	1.179,00	1.220,00	1.260,00	1.298,00	4.957,00
1122.00.00.00 Taxas Pela Prestação de Serviços	11.520,00	11.923,00	12.311,00	12.680,00	48.434,00
1122.01.00.00 Taxas pela Prestação de Serviços em Geral	11.520,00	11.923,00	12.311,00	12.680,00	48.434,00
0007 1122.01.01.01 Taxas pela Prestação de Serviços – Principal	11.520,00	11.923,00	12.311,00	12.680,00	48.434,00
1200.00.00.00 Contribuições	280.707,00	290.532,00	299.974,00	308.973,00	1.180.186,00
1240.00.00.00 Contribuição para o Custeio do Serviço de Iluminação Pública	280.707,00	290.532,00	299.974,00	308.973,00	1.180.186,00
1241.00.00.00 Contribuição para o Custeio do Serviço de Iluminação Pública	280.707,00	290.532,00	299.974,00	308.973,00	1.180.186,00
1241.50.00.00 Contribuição para o Custeio do Serviço de Iluminação Pública	280.707,00	290.532,00	299.974,00	308.973,00	1.180.186,00
0009 1241.50.01.00 Contribuição para o Custeio do Serviço de Iluminação Pública – Principal	280.707,00	290.532,00	299.974,00	308.973,00	1.180.186,00
1300.00.00.00 RECEITA PATRIMONIAL	14.706,00	15.222,00	15.715,00	16.187,00	61.830,00
1320.00.00.00 Valores Mobiliários	14.706,00	15.222,00	15.715,00	16.187,00	61.830,00
1321.00.00.00 Juros e Correções Monetárias	14.706,00	15.222,00	15.715,00	16.187,00	61.830,00
1321.01.00.00 Remuneração de Depósitos Bancários	14.706,00	15.222,00	15.715,00	16.187,00	61.830,00



Prefeitura Municipal de Ibiara

Secretaria Municipal da Fazenda

Departamento de Contabilidade - PPA-Plano Plurianual - 2022 à 2025 - R\$ 1,00

Anexo XIII - Quadro de Detalhamento da Receita Prevista - Q.D.R.

Receitas			Valor (2022)	Valor (2023)	Valor (2024)	Valor (2025)	Total
10002	1321.01.01.00	Remuneração de Depósitos Bancários – Principal	2.600,00	2.691,00	2.778,00	2.862,00	10.931,00
0024	1321.01.01.02	Remuneração de Depósitos Bancários - FNDE	800,00	828,00	855,00	881,00	3.364,00
0123	1321.01.01.05	Remuneração de Depósitos Bancários – BLOCO INVESTIMENTO	568,00	588,00	607,00	625,00	2.388,00
0019	1321.01.01.08	Remuneração de Depósitos Bancários – EDUCAÇÃO-ESTADO	300,00	311,00	321,00	330,00	1.262,00
0023	1321.01.01.09	Remuneração de Depósitos Bancários - EDUCAÇÃO MDE.	554,00	573,00	592,00	610,00	2.329,00
0134	1321.01.01.10	Remuneração de Depósitos Bancários – FUNDEB Complementação da União	600,00	621,00	641,00	660,00	2.522,00
0018	1321.01.01.11	Rec.de Remun. de Depósitos Bancários de Recursos Vinculados – FUNDEB	660,00	683,00	705,00	726,00	2.774,00
0133	1321.01.01.11	Rec.de Remun. de Depósitos Bancários de Recursos Vinculados – FUNDEB	1.000,00	1.035,00	1.069,00	1.101,00	4.205,00
0017	1321.01.01.13	Remuneração de Depósitos Bancários - SUS BLOCO CUSTEIO	4.110,00	4.254,00	4.392,00	4.524,00	17.280,00
0027	1321.01.01.17	Remuneração de Depósitos Bancários – QSE	276,00	286,00	295,00	304,00	1.161,00
0013	1321.01.01.18	Remuneração de Depósitos Bancários – OUTROS/ESTADO	554,00	573,00	592,00	610,00	2.329,00
0095	1321.01.01.19	Remuneração de Depósitos Bancários – SAUDE/FEDERAL	500,00	518,00	534,00	550,00	2.102,00
0014	1321.01.01.20	Remuneração de Depósitos Bancários – FNAS	554,00	573,00	592,00	610,00	2.329,00
0011	1321.01.01.21	Receita de Rem. de Depósitos Bancários de Recursos -Fundo de Saude-FUS	554,00	573,00	592,00	610,00	2.329,00
0074	1321.01.01.22	Remuneração de Depósitos Bancários – OUTROS/UNIÃO	300,00	311,00	321,00	330,00	1.262,00
0124	1321.01.01.23	Remuneração de Depósitos Bancários – CIDE	276,00	286,00	295,00	304,00	1.161,00
0054	1321.01.01.24	Remuneração de Depósitos Bancários - SAUDE ESTADO	500,00	518,00	534,00	550,00	2.102,00
	1600.00.00.00	RECEITA DE SERVIÇOS	5.000,00	5.175,00	5.343,00	5.503,00	21.021,00
	1690.00.00.00	Outros Serviços	5.000,00	5.175,00	5.343,00	5.503,00	21.021,00
	1699.00.00.00	Outros Serviços	5.000,00	5.175,00	5.343,00	5.503,00	21.021,00
	1699.99.00.00	Outros Serviços	5.000,00	5.175,00	5.343,00	5.503,00	21.021,00
0029	1699.99.01.01	Outros Serviços – Principal	5.000,00	5.175,00	5.343,00	5.503,00	21.021,00
	1700.00.00.00	TRANSFERENCIAS CORRENTES	23.831.102,00	24.665.192,00	25.466.813,00	26.230.817,00	100.193.924,00
	1710.00.00.00	Transferências da União e de suas Entidades	17.964.347,00	18.593.100,00	19.197.379,00	19.773.299,00	75.528.125,00
	1711.00.00.00	Transferências Decorrentes de Participação na Receita da União	12.379.821,00	12.813.115,00	13.229.541,00	13.626.428,00	52.048.905,00
	1711.51.00.00	Cota-Parte do Fundo de Participação dos Municípios - FPM	12.375.000,00	12.808.125,00	13.224.389,00	13.621.121,00	52.028.635,00
0030	1711.51.11.00	Cota-Parte do Fundo de Participação dos Municípios - Cota Mensal – Principal	11.500.000,00	11.902.500,00	12.289.331,00	12.658.011,00	48.349.842,00
0031		Cota-Parte do Fundo de Partic.do Municípios – 1%					



Prefeitura Municipal de Ibiara

Secretaria Municipal da Fazenda

Departamento de Contabilidade - PPA-Plano Plurianual - 2022 à 2025 - R\$ 1,00

Anexo XIII - Quadro de Detalhamento da Receita Prevista - Q.D.R.

Receitas		Valor (2022)	Valor (2023)	Valor (2024)	Valor (2025)	Total
	1711.51.21.00 Cota mês de dezembro – Principal	440.000,00	455.400,00	470.201,00	484.307,00	1.849.908,00
0032	1711.51.31.00 Cota-Parte do Fundo de Partic. dos Municípios - 1% Cota julho – Principal	435.000,00	450.225,00	464.857,00	478.803,00	1.828.885,00
	1711.52.00.00 Cota-Parte do Imposto Sobre a Propriedade Territorial Rural	1.221,00	1.264,00	1.305,00	1.344,00	5.134,00
0033	1711.52.01.00 Cota-Parte do Imposto Sobre a Propriedade Territorial Rural – Principal	1.221,00	1.264,00	1.305,00	1.344,00	5.134,00
	1711.54.00.00 Cota-Parte da Contribuição de Intervenção no Domínio Econômico	3.600,00	3.726,00	3.847,00	3.963,00	15.136,00
0035	1711.54.01.00 Cota-Parte da Contribuição de Intervenção no Domínio Econômico – Principal	3.600,00	3.726,00	3.847,00	3.963,00	15.136,00
	1712.00.00.00 Transferências das Compensações Financeiras pela Exploração de Recursos Naturais	185.400,00	191.889,00	198.125,00	204.069,00	779.483,00
	1712.52.00.00 Cota-parte da Compensação Financeira pela Produção de Petróleo	185.400,00	191.889,00	198.125,00	204.069,00	779.483,00
0036	1712.52.41.02 Cota-Parte do Fundo Especial do Petróleo – FEP – Principal	185.400,00	191.889,00	198.125,00	204.069,00	779.483,00
	1713.00.00.00 Transferências de Recursos do Sistema Único de Saúde – SUS	3.595.758,00	3.721.609,00	3.842.563,00	3.957.838,00	15.117.768,00
	1713.50.00.00 Transferências de Recursos do Sistema Único de Saúde – SUS – Repasses Fundo a Fundo - Bloco de Manutenção das Ações e Serviços Públicos de Saúde	3.595.758,00	3.721.609,00	3.842.563,00	3.957.838,00	15.117.768,00
10013	1713.50.11.05 INCENTIVO FINANCEIRO DA APS - DESEMPENHO	138.000,00	142.830,00	147.472,00	151.896,00	580.198,00
10009	1713.50.11.07 APOIO À MANUTENÇÃO DOS POLOS DE ACADEMIA DA SAÚDE	36.000,00	37.260,00	38.471,00	39.625,00	151.356,00
0044	1713.50.11.08 Bloco At.Basica - Incentivo para Ações Estrategicas	290.123,00	300.277,00	310.036,00	319.337,00	1.219.773,00
0045	1713.50.11.15 Bloco Atenção Básica - Prog.de Informatização da APS	72.000,00	74.520,00	76.942,00	79.250,00	302.712,00
0042	1713.50.11.17 Bloco Atenção Básica-Agentes Comunitários de Saúde - ACS	262.000,00	271.170,00	279.983,00	288.383,00	1.101.536,00
0117	1713.50.11.19 INCENTIVO FINANCEIRO A APS- CAPITAÇÃO PONDERADA	494.000,00	511.290,00	527.907,00	543.744,00	2.076.941,00
0043	1713.50.11.25 Incremento Custeio - Atenção Básica	779.756,00	807.047,00	833.277,00	858.275,00	3.278.355,00
0121	1713.50.11.26 Transf.Rec.Bloco de Manut.das Ações e Serv.de Saúde – At. Básica -Rec.COVID	297.500,00	307.913,00	317.920,00	327.457,00	1.250.790,00
0046	1713.50.21.00 Transferência de Recursos do SUS – Atenção de Média e Alta Complexidade Ambulatorial e Hospitalar – Principal	76.000,00	78.660,00	81.216,00	83.653,00	319.529,00
10006	1713.50.21.05 Serviço de Atendimento Móvel às Urgências SAMU	268.779,00	278.186,00	287.227,00	295.844,00	1.130.036,00
10001	1713.50.31.02 Transf. Recursos do SUS – Vigilância Epidemiologica em Saúde	57.400,00	59.409,00	61.340,00	63.180,00	241.329,00
0048	1713.50.31.03 Transf. Manut. Ações e Serv. Públicos de Saúde – Vigilância Sanitaria	12.000,00	12.420,00	12.824,00	13.208,00	50.452,00
0068	1713.50.31.04 Enfrentamento Emergencial do COVID-19	720.000,00	745.200,00	769.419,00	792.502,00	3.027.121,00



Prefeitura Municipal de Ibiara

Secretaria Municipal da Fazenda

Departamento de Contabilidade - PPA-Plano Plurianual - 2022 à 2025 - R\$ 1,00

Anexo XIII - Quadro de Detalhamento da Receita Prevista - Q.D.R.

Receitas			Valor (2022)	Valor (2023)	Valor (2024)	Valor (2025)	Total
0051	1713.50.41.00	Transferência de Recursos do SUS – Assistência Farmacêutica – Principal	42.000,00	43.470,00	44.883,00	46.229,00	176.582,00
0071	1713.50.91.00	Transf. Rec. SUS – Outros Prog. Financiados por Transf. Fundo a Fundo	50.200,00	51.957,00	53.646,00	55.255,00	211.058,00
	1714.00.00.00	Transferências de Recursos do Fundo Nacional do Desenvolvimento da Educação – FNDE	300.842,00	311.372,00	321.491,00	331.137,00	1.264.842,00
	1714.50.00.00	Transferências do Salário-Educação	73.387,00	75.956,00	78.424,00	80.777,00	308.544,00
0056	1714.50.01.00	Transferências do Salário-Educação – Principal	73.387,00	75.956,00	78.424,00	80.777,00	308.544,00
	1714.51.00.00	Transferências Diretas do FNDE referentes ao Programa Dinheiro Direto na Escola – PDDE	4.803,00	4.971,00	5.133,00	5.287,00	20.194,00
0057	1714.51.01.00	Transferências Diretas do FNDE referentes ao Programa Dinheiro Direto na Escola – PDDE – Principal	4.803,00	4.971,00	5.133,00	5.287,00	20.194,00
	1714.52.00.00	Transferências referentes ao Programa Nacional de Alimentação Escolar – PNAE	87.021,00	90.067,00	92.994,00	95.784,00	365.866,00
0026	1714.52.01.02	Transf.Diretas do FNDE - Alimentação Escolar – PNAE - Principal	87.021,00	90.067,00	92.994,00	95.784,00	365.866,00
	1714.53.00.00	Transferências referentes ao Programa Nacional de Apoio ao Transporte do Escolar – PNATE	44.487,00	46.044,00	47.540,00	48.967,00	187.038,00
0131	1714.53.01.00	Transf. ao Programa Nacional de Apoio ao Transporte do Escolar – PNATE - Principal	44.487,00	46.044,00	47.540,00	48.967,00	187.038,00
	1714.99.00.00	Outras Transferências Diretas do Fundo Nacional do Desenvolvimento da Educação - FNDE	91.144,00	94.334,00	97.400,00	100.322,00	383.200,00
0084	1714.99.01.00	Outras Transf. Diretas do Fundo Nacional do Desenv.Educação - FNDE - Principal	91.144,00	94.334,00	97.400,00	100.322,00	383.200,00
	1715.00.00.00	Transferências de Recursos de Complementação da União ao Fundo de Manutenção e Desenvolvimento da Educação Básica e de Valorização dos Profissionais da Educação – FUNDEB	560.280,00	579.890,00	598.737,00	616.699,00	2.355.606,00
	1715.50.00.00	Transferências de Recursos de Complementação da União ao Fundeb – VAAT	104.280,00	107.930,00	111.438,00	114.781,00	438.429,00
0130	1715.50.01.00	Transferências de Recursos de Complementação da União ao Fundeb – VAAT - Principal	104.280,00	107.930,00	111.438,00	114.781,00	438.429,00
	1715.51.00.00	Transferências de Recursos de Complementação da União ao Fundeb – VAAF	456.000,00	471.960,00	487.299,00	501.918,00	1.917.177,00
0105	1715.51.01.00	Transferências de Recursos de Complementação da União ao Fundeb – VAAF - Principal	456.000,00	471.960,00	487.299,00	501.918,00	1.917.177,00
	1716.00.00.00	Transferências de Recursos do Fundo Nacional de Assistência Social – FNAS	468.307,00	484.698,00	500.452,00	515.465,00	1.968.922,00
	1716.50.00.00	Transferências de Recursos do Fundo Nacional de Assistência Social – FNAS	468.307,00	484.698,00	500.452,00	515.465,00	1.968.922,00
0077	1716.50.01.01	Bloco da Gestão Prog.Bolsa Família e Cadastro Único-IGDBF	34.930,00	36.153,00	37.328,00	38.447,00	146.858,00
0122	1716.50.01.02	Bloco da Gestão do SUAS	13.224,00	13.687,00	14.132,00	14.556,00	55.599,00
0076	1716.50.01.04	Blocos: PSE-MC - MÉDIA COMPLEXIDADE	23.621,00	24.448,00	25.242,00	26.000,00	99.311,00



Prefeitura Municipal de Ibiara

Secretaria Municipal da Fazenda

Departamento de Contabilidade - PPA-Plano Plurianual - 2022 à 2025 - R\$ 1,00

Anexo XIII - Quadro de Detalhamento da Receita Prevista - Q.D.R.

Receitas			Valor (2022)	Valor (2023)	Valor (2024)	Valor (2025)	Total
0021	1716.50.01.05	Transferências de Recursos do Fundo Nacional de Assistência Social	142.890,00	147.891,00	152.698,00	157.279,00	600.758,00
0052	1716.50.01.06	Bloco PBF Componente: CFV / PBF	73.642,00	76.219,00	78.697,00	81.058,00	309.616,00
0075	1716.50.01.07	COMPONENTE: PROGRAMA PRIMEIRA INFANCIA DO SUAS	180.000,00	186.300,00	192.355,00	198.125,00	756.780,00
	1719.00.00.00	Outras Transferências de Recursos da União e de suas Entidades	473.939,00	490.527,00	506.470,00	521.663,00	1.992.599,00
	1719.51.00.00	Transferências Financeiras do ICMS – Desoneração – L.C. Nº 87/96	1.000,00	1.035,00	1.069,00	1.101,00	4.205,00
0119	1719.51.01.00	Transferência Financeira do ICMS – Desoneração – L.C. Nº 87/96 – Principal	1.000,00	1.035,00	1.069,00	1.101,00	4.205,00
	1719.99.00.00	Outras Transferências de Recursos da União e de suas Entidades	472.939,00	489.492,00	505.401,00	520.562,00	1.988.394,00
0008	1719.99.01.01	Outras Transferências da União - AFM	471.339,00	487.836,00	503.691,00	518.801,00	1.981.667,00
10017	1719.99.01.02	Outras Transf. união - ADO - LC 176/2020 (ADO25)	1.600,00	1.656,00	1.710,00	1.761,00	6.727,00
	1720.00.00.00	Transferências dos Estados e do Distrito Federal e de suas Entidades	2.343.255,00	2.425.269,00	2.504.090,00	2.579.213,00	9.851.827,00
	1721.00.00.00	Participação na Receita dos Estados e Distrito Federal	2.055.400,00	2.127.339,00	2.196.477,00	2.262.372,00	8.641.588,00
	1721.50.00.00	Cota-Parte do ICMS	1.945.200,00	2.013.282,00	2.078.714,00	2.141.075,00	8.178.271,00
0080	1721.50.01.00	Cota parte do ICMS	1.945.200,00	2.013.282,00	2.078.714,00	2.141.075,00	8.178.271,00
	1721.51.00.00	Cota-Parte do IPVA	109.000,00	112.815,00	116.481,00	119.976,00	458.272,00
0081	1721.51.01.00	Cota-Parte do IPVA – Principal	109.000,00	112.815,00	116.481,00	119.976,00	458.272,00
	1721.52.00.00	Cota-Parte do IPI - Municípios	1.200,00	1.242,00	1.282,00	1.321,00	5.045,00
0082	1721.52.01.00	Cota-Parte do IPI - Muincípios - Principal	1.200,00	1.242,00	1.282,00	1.321,00	5.045,00
	1723.00.00.00	Transferências de Recursos do Sistema Único de Saúde – SUS	200.032,00	207.033,00	213.762,00	220.175,00	841.002,00
	1723.50.00.00	Transferências de Recursos do Sistema Único de Saúde – SUS	200.032,00	207.033,00	213.762,00	220.175,00	841.002,00
0055	1723.50.01.03	Transf. Rec. do Estado para Prog.de Saúde – Repasse Fundo a Fundo - Principal	200.032,00	207.033,00	213.762,00	220.175,00	841.002,00
	1724.00.00.00	Transferências de Convênios dos Estados e DF e de Suas Entidades	26.019,00	26.930,00	27.805,00	28.639,00	109.393,00
	1724.51.00.00	Transferências de Convênios dos Estados Destinadas a Programas de Educação	26.019,00	26.930,00	27.805,00	28.639,00	109.393,00
0099	1724.51.01.00	Transferências de Convênios com o Estado - Educação	26.019,00	26.930,00	27.805,00	28.639,00	109.393,00
	1729.00.00.00	Outras Transferências dos Estados e Distrito Federal	61.804,00	63.967,00	66.046,00	68.027,00	259.844,00
	1729.51.00.00	Transferências de Estados destinadas à Assistência Social	61.804,00	63.967,00	66.046,00	68.027,00	259.844,00
0085	1729.51.01.00	Transferências de Estados destinadas à Assistência Social – ESTADO	61.804,00	63.967,00	66.046,00	68.027,00	259.844,00
	1750.00.00.00	Transferências de Outras Instituições Públicas	3.523.500,00	3.646.823,00	3.765.344,00	3.878.305,00	14.813.972,00
	1751.00.00.00	Transferências de Recursos do Fundo de Manutenção e	3.523.500,00	3.646.823,00	3.765.344,00	3.878.305,00	14.813.972,00



Prefeitura Municipal de Ibiara

Secretaria Municipal da Fazenda

Departamento de Contabilidade - PPA-Plano Plurianual - 2022 à 2025 - R\$ 1,00

Anexo XIII - Quadro de Detalhamento da Receita Prevista - Q.D.R.

Receitas		Valor (2022)	Valor (2023)	Valor (2024)	Valor (2025)	Total
	Desenvolvimento da Educação Básica e de Valorização dos Profissionais da Educação - FUNDEB					
1751.50.00.00	Transferências de Recursos do Fundo de Manutenção e Desenvolvimento da Educação Básica e de Valorização dos Profissionais da Educação – FUNDEB	3.523.500,00	3.646.823,00	3.765.344,00	3.878.305,00	14.813.972,00
0089 1751.50.01.00	Transf.de Rec.do Fundo de Manut. e Desenv.da Educação - FUNDEB	3.523.500,00	3.646.823,00	3.765.344,00	3.878.305,00	14.813.972,00
1900.00.00.00	OUTRAS RECEITAS CORRENTES	94.399,00	97.703,00	100.878,00	103.904,00	396.884,00
1930.00.00.00	Bens, Direitos e Valores Incorporados ao Patrimônio Público	89.399,00	92.528,00	95.535,00	98.401,00	375.863,00
1931.00.00.00	Bens, Direitos e Valores Incorporados ao Patrimônio Público	89.399,00	92.528,00	95.535,00	98.401,00	375.863,00
1931.01.00.00	Bens, Direitos e Valores Perdidos em Favor do Poder Público	89.399,00	92.528,00	95.535,00	98.401,00	375.863,00
0090 1931.01.01.01	Outras Indenizações – Principal	5.000,00	5.175,00	5.343,00	5.503,00	21.021,00
0091 1931.01.01.02	Outras Restituições – Principal	84.399,00	87.353,00	90.192,00	92.898,00	354.842,00
1990.00.00.00	Demais Receitas Correntes	5.000,00	5.175,00	5.343,00	5.503,00	21.021,00
1999.00.00.00	Outras Receitas Correntes	5.000,00	5.175,00	5.343,00	5.503,00	21.021,00
1999.99.00.00	Outras Receitas	5.000,00	5.175,00	5.343,00	5.503,00	21.021,00
0092 1999.99.01.00	Outras Receitas - Principal	5.000,00	5.175,00	5.343,00	5.503,00	21.021,00
2000.00.00.00	Receitas de Capital	9.977.892,00	10.327.118,00	10.662.749,00	10.982.632,00	41.950.391,00
2100.00.00.00	Operações de Crédito	102.000,00	105.570,00	109.001,00	112.271,00	428.842,00
2110.00.00.00	Operações de Crédito - Mercado Interno	102.000,00	105.570,00	109.001,00	112.271,00	428.842,00
2112.00.00.00	Operações de Crédito Contratuais - Mercado Interno	102.000,00	105.570,00	109.001,00	112.271,00	428.842,00
2112.54.00.00	Operações de Crédito Internas para Programas de Modernização da Administração Pública	102.000,00	105.570,00	109.001,00	112.271,00	428.842,00
0148 2112.54.01.00	Operações de Crédito Internas para Prog.de Mod. da Administração Pública – Principal	102.000,00	105.570,00	109.001,00	112.271,00	428.842,00
2200.00.00.00	Alienação de Bens	117.834,00	121.958,00	125.922,00	129.700,00	495.414,00
2210.00.00.00	Alienação de Bens Móveis	58.917,00	60.979,00	62.961,00	64.850,00	247.707,00
2213.00.00.00	Alienação de Bens Móveis e Semoventes	58.917,00	60.979,00	62.961,00	64.850,00	247.707,00
2213.01.00.00	Alienação de Bens Móveis e Semoventes	58.917,00	60.979,00	62.961,00	64.850,00	247.707,00
0093 2213.01.01.00	Alienação de Bens Móveis e Semoventes – Principal	58.917,00	60.979,00	62.961,00	64.850,00	247.707,00
2220.00.00.00	Alienação de Bens Imóveis	58.917,00	60.979,00	62.961,00	64.850,00	247.707,00
2221.00.00.00	Alienação de Bens Imóveis	58.917,00	60.979,00	62.961,00	64.850,00	247.707,00
2221.01.00.00	Alienação de Bens Imóveis	58.917,00	60.979,00	62.961,00	64.850,00	247.707,00
0094 2221.01.01.00	Alienação de Bens Imóveis	58.917,00	60.979,00	62.961,00	64.850,00	247.707,00
2400.00.00.00	Transferências de Capital	9.758.058,00	10.099.590,00	10.427.826,00	10.740.661,00	41.026.135,00
2410.00.00.00	Transferências da União e de suas Entidades	9.403.679,00	9.732.808,00	10.049.123,00	10.350.597,00	39.536.207,00
2411.00.00.00	Transferências de Recursos do Sistema Único de Saúde - SUS	299.334,00	309.811,00	319.879,00	329.476,00	1.258.500,00



Prefeitura Municipal de Ibiara

Secretaria Municipal da Fazenda

Departamento de Contabilidade - PPA-Plano Plurianual - 2022 à 2025 - R\$ 1,00

Anexo XIII - Quadro de Detalhamento da Receita Prevista - Q.D.R.

Receitas		Valor (2022)	Valor (2023)	Valor (2024)	Valor (2025)	Total
2411.51.00.00	Transferências de Recursos do Sistema Único de Saúde – SUS - Fundo a Fundo - Bloco de Estruturação da Rede de Serviços Públicos de Saúde	299.334,00	309.811,00	319.879,00	329.476,00	1.258.500,00
0096 2411.51.11.00	Transf. Rec. do Sist.Único de Saúde – SUS - Atenção Básica – Bloco Investimento	209.334,00	216.661,00	223.702,00	230.413,00	880.110,00
0097 2411.51.21.00	Transf. Rec. Sis.Único de Saúde – SUS à Atenção Espec.– MAC	90.000,00	93.150,00	96.177,00	99.063,00	378.390,00
2414.00.00.00	Transferências de Convênios da União e de suas Entidades	9.104.345,00	9.422.997,00	9.729.244,00	10.021.121,00	38.277.707,00
2414.50.00.00	Transferências de Convênios da União para o Sistema Único de Saúde – SUS	1.072.769,00	1.110.316,00	1.146.401,00	1.180.793,00	4.510.279,00
0088 2414.50.01.00	Transf.de Convênio da União para o Sistema Único de Saúde – SUS – Principal	1.072.769,00	1.110.316,00	1.146.401,00	1.180.793,00	4.510.279,00
2414.51.00.00	Transferências de Convênios da União destinadas a Programas de Educação	339.000,00	350.865,00	362.268,00	373.136,00	1.425.269,00
0061 2414.51.01.00	Transf. de Convênio da União destinadas a Programas de Educação	339.000,00	350.865,00	362.268,00	373.136,00	1.425.269,00
2414.99.00.00	Outras Transferências de Convênios da União e de Suas Entidades	7.692.576,00	7.961.816,00	8.220.575,00	8.467.192,00	32.342.159,00
0072 2414.99.01.00	OUTRAS TRANSFERÊNCIAS DE CONVÊNIOS COM A UNIÃO	7.692.576,00	7.961.816,00	8.220.575,00	8.467.192,00	32.342.159,00
2420.00.00.00	Transferências dos Estados e do Distrito Federal e de suas Entidades	354.379,00	366.782,00	378.703,00	390.064,00	1.489.928,00
2422.00.00.00	Transferências de Convênios dos Estados e DF e de Suas Entidades	354.379,00	366.782,00	378.703,00	390.064,00	1.489.928,00
2422.50.00.00	Transferências de Convênios dos Estados para o Sistema Único de Saúde – SUS	86.915,00	89.957,00	92.881,00	95.667,00	365.420,00
0064 2422.50.01.00	Transferências de Convênios dos Estados - SAÚDE	86.915,00	89.957,00	92.881,00	95.667,00	365.420,00
2422.51.00.00	Transferências de Convênios dos Estados destinadas a Programas de Educação	54.884,00	56.805,00	58.651,00	60.411,00	230.751,00
0101 2422.51.01.01	Transferências de Convênios dos Estados - EDUCAÇÃO	54.884,00	56.805,00	58.651,00	60.411,00	230.751,00
2422.99.00.00	Outras Transferências de Convênios dos Estados e DF e de Suas Entidades	212.580,00	220.020,00	227.171,00	233.986,00	893.757,00
0108 2422.99.01.00	Outras Transferências de Convênios dos Estados	212.580,00	220.020,00	227.171,00	233.986,00	893.757,00
9000.00.00.00	Receitas Correntes	2.693.121,00	2.787.380,00	2.877.970,00	2.964.309,00	11.322.780,00
9700.00.00.00	Transferências Correntes	2.693.121,00	2.787.380,00	2.877.970,00	2.964.309,00	11.322.780,00
9710.00.00.00	Transferências da União e de suas Entidades	2.300.587,00	2.381.108,00	2.458.494,00	2.532.249,00	9.672.438,00
9711.00.00.00	Transferências Decorrentes de Participação na Receita da União	2.300.244,00	2.380.753,00	2.458.127,00	2.531.871,00	9.670.995,00
9711.51.00.00	Cota-Parte do Fundo de Participação dos Municípios - FPM	2.300.000,00	2.380.500,00	2.457.866,00	2.531.602,00	9.669.968,00
0109 9711.51.11.01	Dedução de Receita do FPM – FUNDEB e Redutor Financeiro	2.300.000,00	2.380.500,00	2.457.866,00	2.531.602,00	9.669.968,00



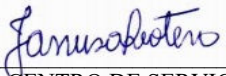
Prefeitura Municipal de Ibiara

Secretaria Municipal da Fazenda

Departamento de Contabilidade - PPA-Plano Plurianual - 2022 à 2025 - R\$ 1,00

Anexo XIII - Quadro de Detalhamento da Receita Prevista - Q.D.R.

Receitas		Valor (2022)	Valor (2023)	Valor (2024)	Valor (2025)	Total
9711.52.00.00	Cota-Parte do Imposto Sobre a Propriedade Territorial Rural	244,00	253,00	261,00	269,00	1.027,00
0110 9711.52.01.01	Dedução de Receita para Formação do FUNDEB - ITR	244,00	253,00	261,00	269,00	1.027,00
9719.00.00.00	Outras Transferências de Recursos da União e de suas Entidades	343,00	355,00	367,00	378,00	1.443,00
9719.51.00.00	Transferências Financeiras do ICMS – Desoneração – L.C. Nº 87/96	343,00	355,00	367,00	378,00	1.443,00
0111 9719.51.01.01	Dedução de Receita para a Formação do FUNDEB – ICMS Desoneração – Lei Complement	343,00	355,00	367,00	378,00	1.443,00
9720.00.00.00	Transferências dos Estados e do Distrito Federal e de suas Entidades	392.534,00	406.272,00	419.476,00	432.060,00	1.650.342,00
9721.00.00.00	Participação na Receita dos Estados e Distrito Federal	392.534,00	406.272,00	419.476,00	432.060,00	1.650.342,00
9721.50.00.00	Cota-Parte do ICMS	370.494,00	383.461,00	395.924,00	407.801,00	1.557.680,00
0112 9721.50.01.01	Dedução de Receita para a Formação do FUNDEB – ICMS	370.494,00	383.461,00	395.924,00	407.801,00	1.557.680,00
9721.51.00.00	Cota-Parte do IPVA	21.800,00	22.563,00	23.296,00	23.995,00	91.654,00
0113 9721.51.01.01	Dedução de Receita para Formação do FUNDEB - IPVA	21.800,00	22.563,00	23.296,00	23.995,00	91.654,00
9721.52.00.00	Cota-Parte do IPI - Municípios	240,00	248,00	256,00	264,00	1.008,00
0114 9721.52.01.01	Dedução de Receita para a Formação do FUNDEB – IPI – Exportação	240,00	248,00	256,00	264,00	1.008,00
Total Geral:		31.960.684,00	33.079.312,00	34.154.388,00	(264,00)	99.194.120,00


 CENTRO DE SERVIÇOS
 CONTABEIS JANUSA SOTERO
 LTDA
 Janusa Cristina G.Sotero -Diretora
 CT CRC-PB 5.481

FRANCISCO NENIVALDO DE
 SOUSA
 PREFEITO

RECIBO DE PROTOCOLO

O Tribunal de Contas do Estado da Paraíba certifica que em 15/12/2021 às 10:29:22 foi protocolizado o documento sob o N° 100421/21 da subcategoria PPA - Plano Plurianual , exercício 2022, referente a(o) Prefeitura Municipal de Ibiara, mediante o recebimento de informações/arquivos eletrônicos encaminhados por Francisco Nenivaldo de Sousa.

Número da Lei/Ano: 530/2021

Período: 2022/2025

Meio de Publicação: Diário Oficial do Município

Data e Aprovação: 04/12/2021

Data de Publicação: 06/12/2021

Documento	Informado?	Autenticação
1) Texto da Lei	Sim	2ce61ea1e22cd5a135f1d042a7f3d1c5
10) Outros Anexos	Sim	dd51917c8764d604ee09e350773387bf
2) Mensagem de Encaminhamento ao Poder Legislativo	Sim	8e34a7fe468217c04aac1453e991bcc5
3) Comprovante de Realização de Audiência Pública	Sim	8502acd2628afd8c05e38f7684f0e07d
4) Estimativa da Receita	Sim	dcd81474b3d0957dc22648947c9b3bbc
5) Despesa por Programa/Ação por Órgão	Sim	8bacda90c158ef435e1a108f630e109a
6) Despesa segundo a Categoria Econômica	Sim	0c1c49e1c2e541f24aba789cc6756d23
7) Despesa por Função	Sim	50fb23fc9d60bb9749c4275796584084
8) Despesa por Subfunção	Sim	2241931e1af531521489e675d330bd50
9) Despesas Totais por Eixo Estratégico	Sim	4c489876695d057098b073451bc22b2f

João Pessoa, 15 de Dezembro de 2021



Sistema de Processo Eletrônico do TCE-PB